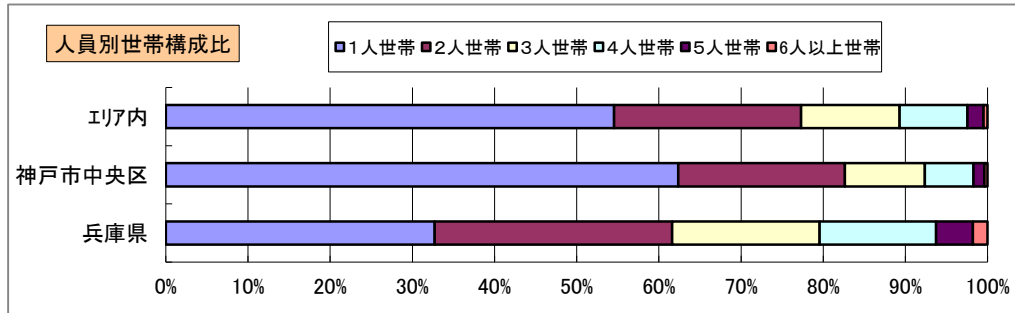
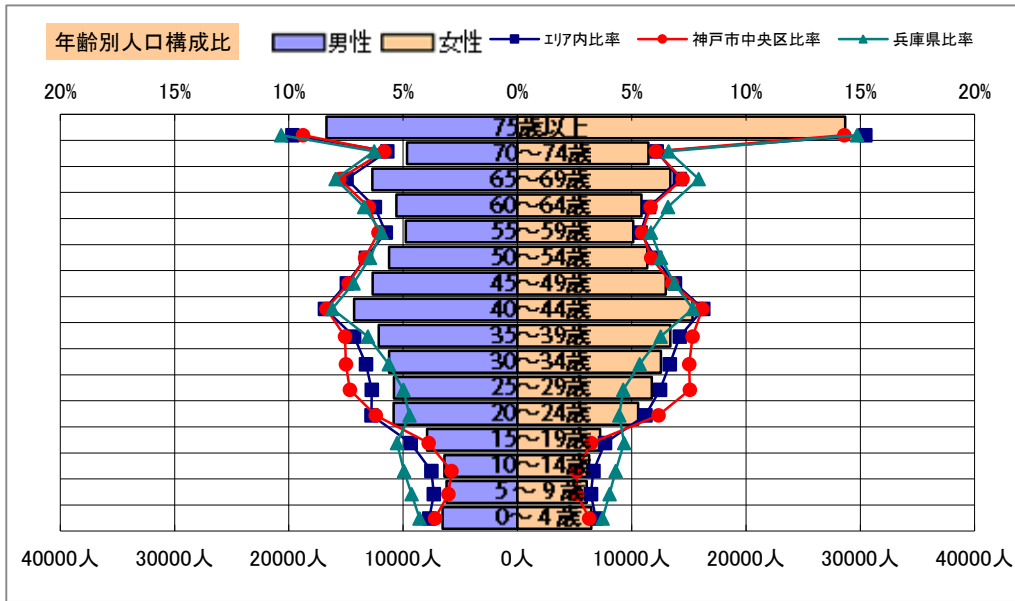


基本分析

調査地点 兵庫県神戸市中央区日暮通2丁目 エリア範囲 半径2km 半径3km 半径5km



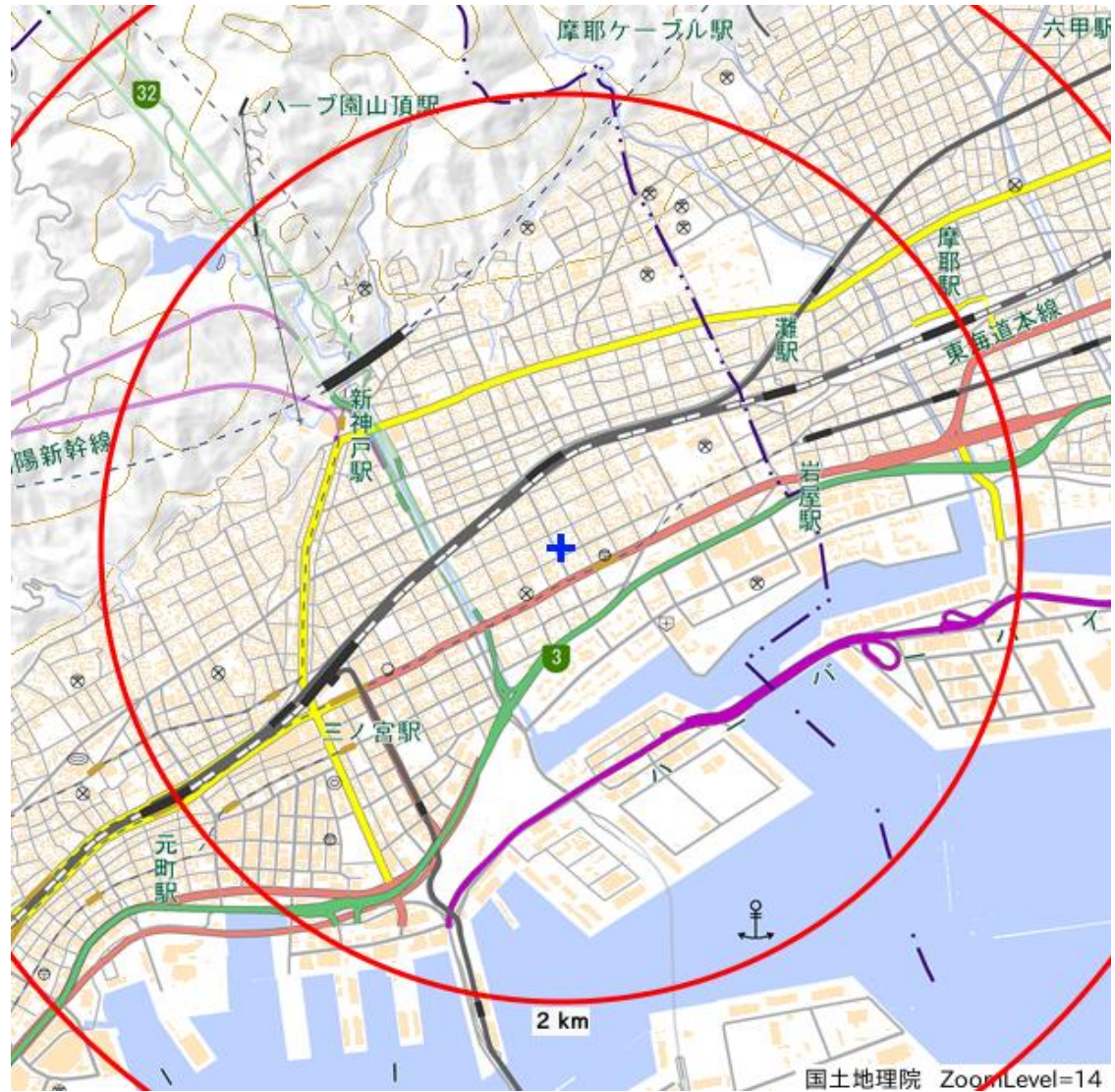
データ名	人口				
	半径2km	半径3km	半径5km	神戸市中央区	兵庫県
人口総数	112,655	178,237	365,742	135,153	5,534,800
男人口	53,189	84,022	173,957	63,013	2,641,561
女人口	59,467	94,215	191,785	72,140	2,893,239

75歳以上	13,379	21,267	45,391	15,823	694,869
70-74	6,533	10,116	21,126	7,834	352,666
65-69	7,880	12,369	26,056	9,861	434,111
60-64	6,515	10,252	21,450	8,093	362,975
55-59	5,948	9,458	19,913	7,562	322,093
50-54	6,952	10,897	22,597	8,207	347,775
45-49	8,060	12,685	25,657	9,282	383,156
40-44	9,477	14,899	29,595	10,818	430,624
35-39	8,323	13,273	25,523	10,024	349,868
30-34	7,848	12,366	23,786	9,896	299,718
25-29	7,729	11,705	22,559	9,807	262,439
20-24	6,769	10,448	21,387	8,138	250,659
15-19	4,175	6,933	15,141	4,644	270,905
10-14	3,527	5,748	12,654	3,595	252,452
5-9	3,330	5,694	12,251	3,690	236,216
0-4	3,726	6,351	13,002	4,426	218,203

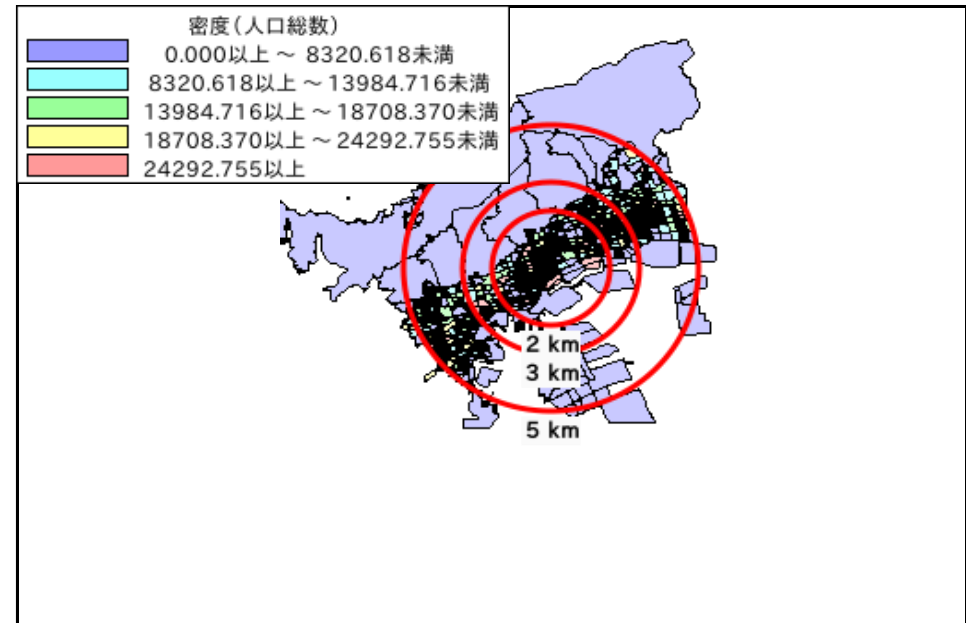
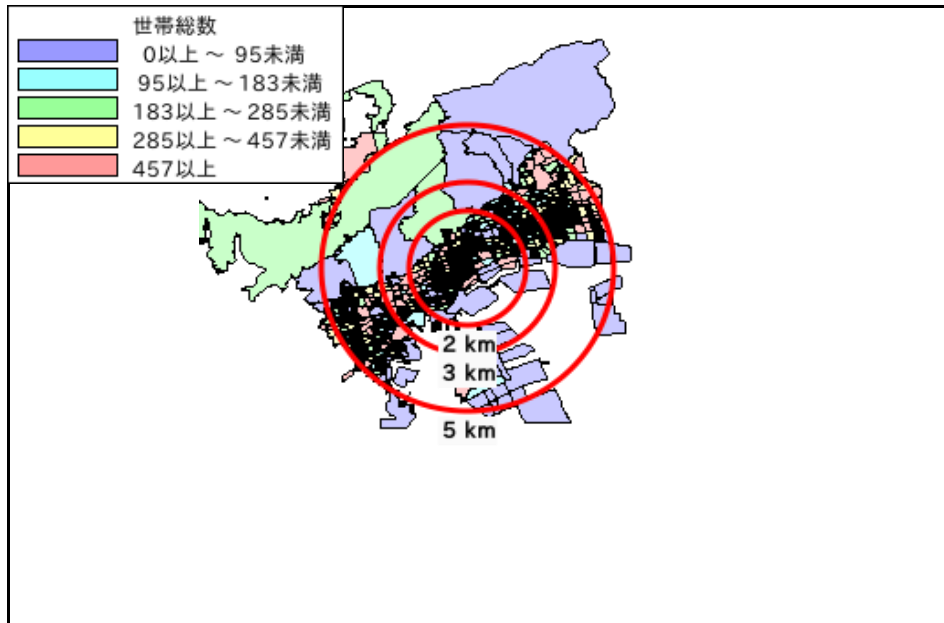
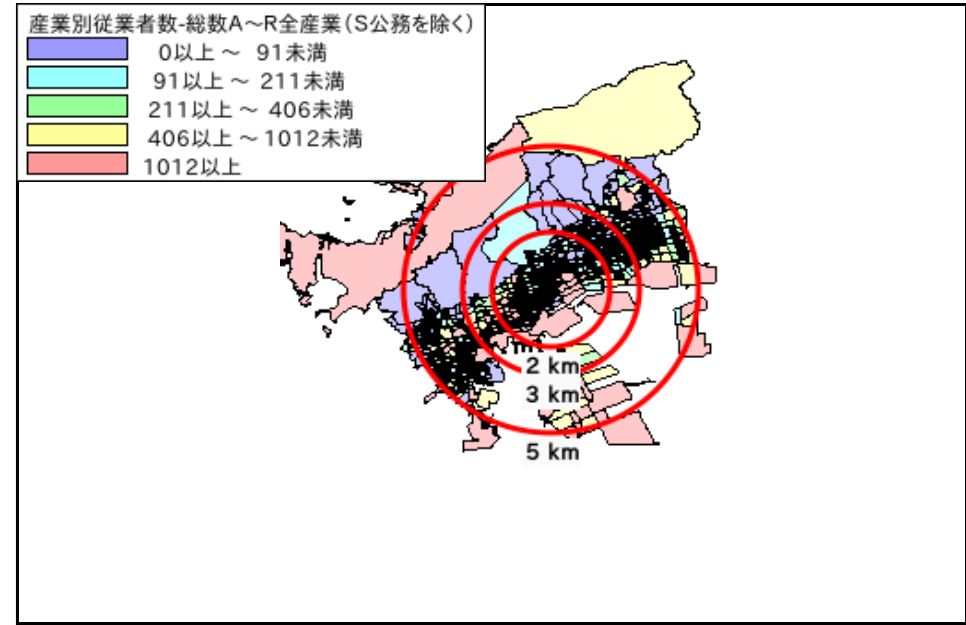
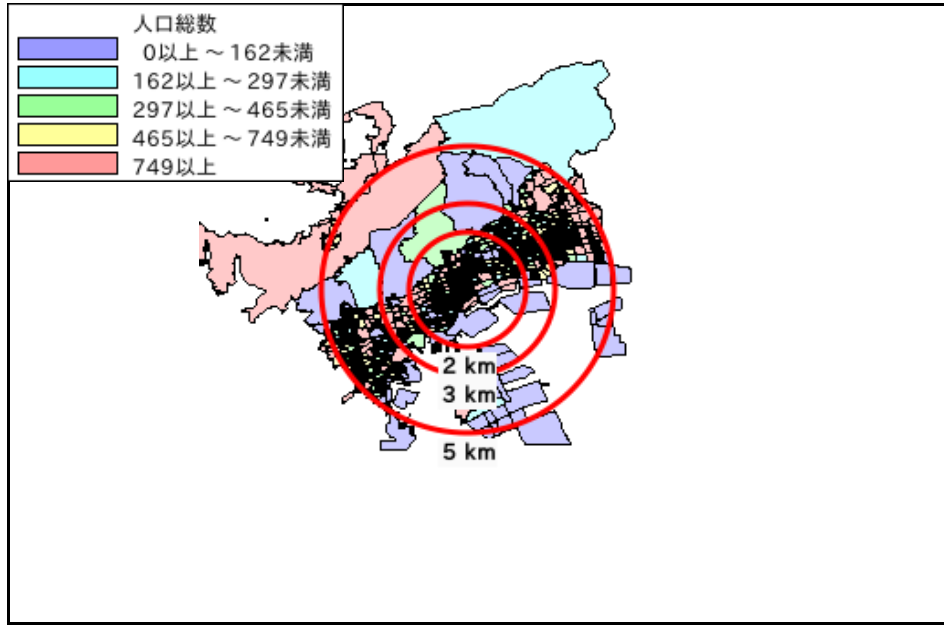
年少人口(0歳~14歳)	10,583	17,792	37,908	11,711	706,871
生産年齢人口(15歳~64歳)	71,798	112,916	227,608	86,471	3,280,212
老年人口(65歳以上)	27,792	43,753	92,572	33,518	1,481,646
15歳以上就業者数	47,621	76,320	156,247	55,982	2,443,786
後期高齢者数(75歳以上)	13,379	21,267	45,391	15,823	694,869

データ名	世帯数				
	半径2km	半径3km	半径5km	神戸市中央区	兵庫県
一般世帯総数	65,637	100,538	197,289	80,834	2,312,284
単身世帯	39,655	58,362	107,604	50,420	756,223
2人以上世帯	25,982	42,176	89,685	30,414	1,556,061
核家族世帯	23,504	38,220	81,683	27,526	1,370,236
夫婦のみの世帯	9,400	14,963	31,167	11,297	491,848
夫婦と子供から成る世帯	9,793	16,506	36,058	11,074	668,447
6歳未満世帯員のいる世帯	3,480	5,927	12,191	4,128	201,020
65歳以上世帯員のいる世帯	20,689	31,967	66,299	24,991	974,748
持ち家世帯	22,708	38,851	82,383	27,450	1,480,548
民営借家世帯	31,930	48,072	88,513	39,915	551,796

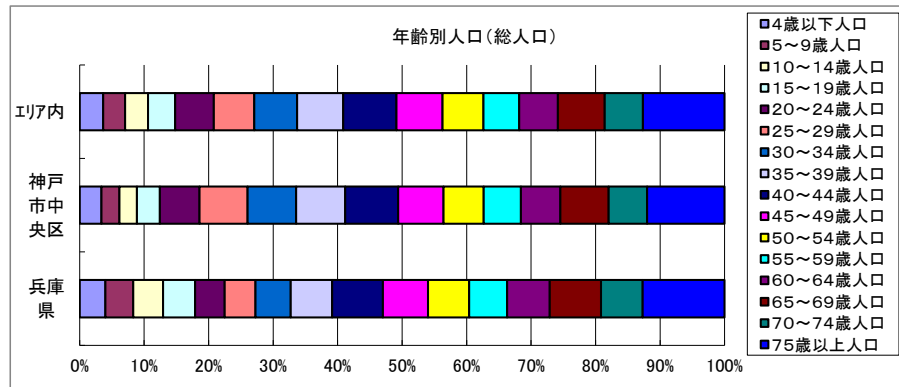
周辺地図



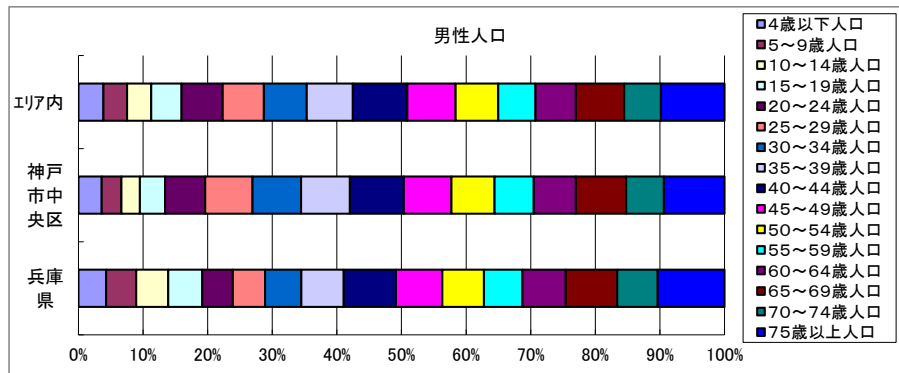
かかる小地域



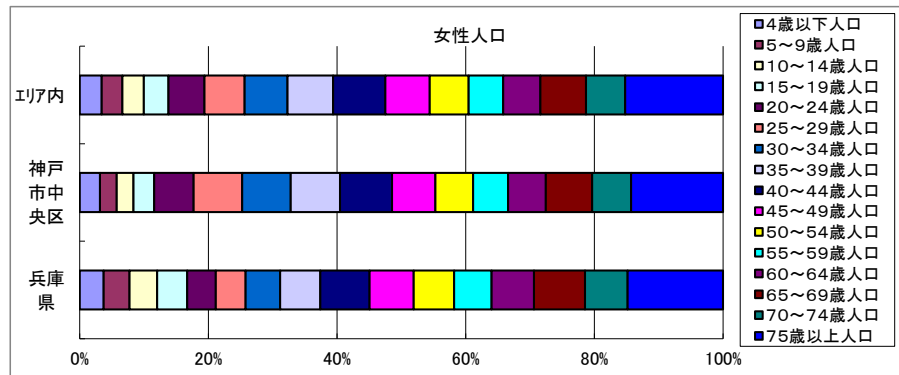
年齢別人口



データ名	半径2km	半径3km	半径5km	神戸市中央区	兵庫県
総人口	112,655	178,237	365,742	135,153	5,534,800
4歳以下人口	3,726	6,351	13,002	4,426	218,203
5～9歳人口	3,330	5,694	12,251	3,690	236,216
10～14歳人口	3,527	5,748	12,654	3,595	252,452
15～19歳人口	4,175	6,933	15,141	4,644	270,905
20～24歳人口	6,769	10,448	21,387	8,138	250,659
25～29歳人口	7,729	11,705	22,559	9,807	262,439
30～34歳人口	7,848	12,366	23,786	9,896	299,718
35～39歳人口	8,323	13,273	25,523	10,024	349,868
40～44歳人口	9,477	14,899	29,595	10,818	430,624
45～49歳人口	8,060	12,685	25,657	9,282	383,156
50～54歳人口	6,952	10,897	22,597	8,207	347,775
55～59歳人口	5,948	9,458	19,913	7,562	322,093
60～64歳人口	6,515	10,252	21,450	8,093	362,975
65～69歳人口	7,880	12,369	26,056	9,861	434,111
70～74歳人口	6,533	10,116	21,126	7,834	352,666
75歳以上人口	13,379	21,267	45,391	15,823	694,869

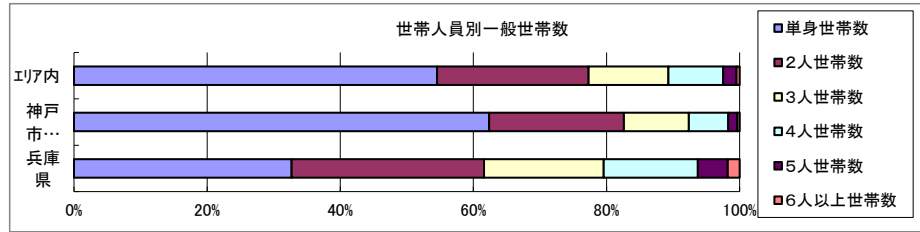


データ名	半径2km	半径3km	半径5km	神戸市中央区	兵庫県
男性総人口	53,189	84,022	173,957	63,013	2,641,561
4歳以下人口	1,898	3,223	6,544	2,212	111,517
5～9歳人口	1,674	2,873	6,201	1,849	120,769
10～14歳人口	1,762	2,869	6,383	1,766	129,389
15～19歳人口	2,230	3,683	7,917	2,379	137,222
20～24歳人口	3,390	5,257	10,840	3,793	123,045
25～29歳人口	3,645	5,448	10,808	4,489	130,001
30～34歳人口	3,649	5,704	11,245	4,597	146,692
35～39歳人口	3,893	6,212	12,131	4,620	170,553
40～44歳人口	4,516	7,141	14,281	5,115	210,980
45～49歳人口	3,902	6,196	12,666	4,519	186,728
50～54歳人口	3,500	5,415	11,236	4,079	168,080
55～59歳人口	3,010	4,704	9,770	3,723	154,977
60～64歳人口	3,207	5,039	10,601	3,985	174,574
65～69歳人口	3,803	5,904	12,686	4,771	207,193
70～74歳人口	2,927	4,592	9,656	3,568	163,152
75歳以上人口	4,859	7,697	16,708	5,746	269,416



データ名	半径2km	半径3km	半径5km	神戸市中央区	兵庫県
女性総人口	59,467	94,215	191,785	72,140	2,893,239
4歳以下人口	1,829	3,128	6,458	2,214	106,686
5～9歳人口	1,656	2,821	6,050	1,841	115,447
10～14歳人口	1,765	2,878	6,271	1,829	123,063
15～19歳人口	1,946	3,250	7,224	2,265	133,683
20～24歳人口	3,379	5,191	10,547	4,345	127,614
25～29歳人口	4,084	6,256	11,751	5,318	132,438
30～34歳人口	4,200	6,662	12,542	5,299	153,026
35～39歳人口	4,430	7,060	13,392	5,404	179,315
40～44歳人口	4,961	7,758	15,314	5,703	219,644
45～49歳人口	4,158	6,489	12,991	4,763	196,428
50～54歳人口	3,452	5,482	11,361	4,128	179,695
55～59歳人口	2,938	4,754	10,143	3,839	167,116
60～64歳人口	3,309	5,213	10,849	4,108	188,401
65～69歳人口	4,078	6,465	13,370	5,090	226,918
70～74歳人口	3,606	5,524	11,470	4,266	189,514
75歳以上人口	8,519	13,571	28,683	10,077	425,453

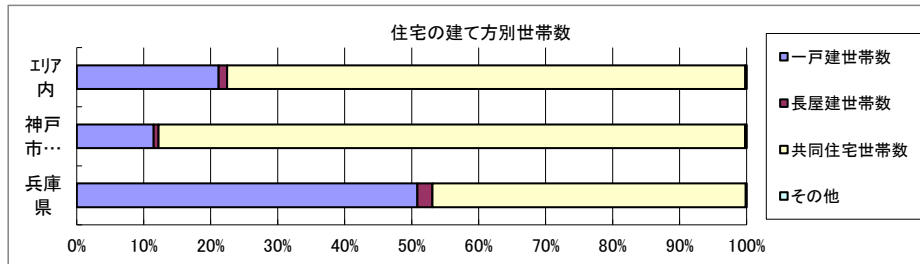
世帯数



データ名	半径2km	半径3km	半径5km	神戸市中央区	兵庫県	
一般世帯総数	65,637	100,538	197,289	80,834	2,312,284	
世帯人員別	単身世帯数	39,655	58,362	107,604	50,420	756,223
	2人世帯数	13,644	21,594	44,929	16,369	668,191
	3人世帯数	6,634	10,898	23,670	7,869	415,499
	4人世帯数	4,349	7,417	16,217	4,788	327,483
	5人世帯数	1,073	1,809	3,929	1,088	103,448
	6人以上世帯数	282	458	940	300	41,440

親族世帯	25,334	41,224	87,781	29,682	1,534,922
核家族世帯	23,504	38,220	81,683	27,526	1,370,236
その他の親族世帯	1,830	3,005	6,098	2,156	164,686

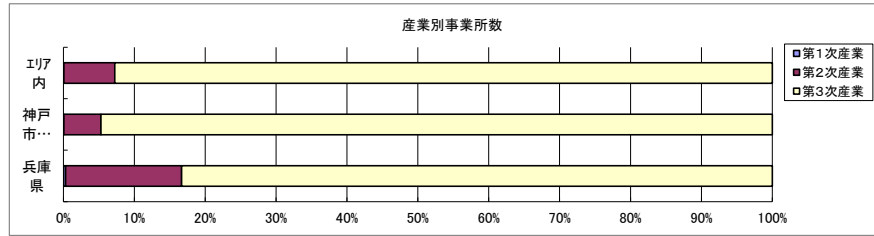
6歳未満世帯員のいる世帯	3,480	5,927	12,191	4,128	201,020
18歳未満世帯員のいる世帯	8,174	13,555	28,720	9,105	510,494
65歳以上世帯員のいる世帯	20,689	31,967	66,299	24,991	974,748



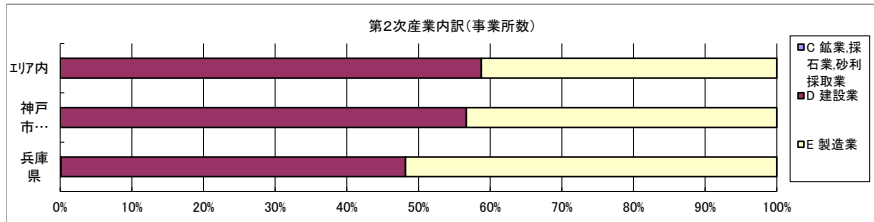
データ名	半径2km	半径3km	半径5km	神戸市中央区	兵庫県	
主世帯数	63,815	98,047	192,534	79,145	2,258,230	
住宅形態	1戸建世帯数	9,285	18,658	40,761	9,089	1,147,969
	長屋建世帯数	528	1,004	2,465	568	50,907
	共同住宅世帯数	53,876	78,182	148,941	69,315	1,056,162
	1～2階建て	2,139	3,755	8,514	2,240	164,237
	3～5階建て	13,703	21,994	46,566	14,188	412,953
	6～10階建て	17,252	23,995	45,342	20,604	271,188
	11階建て以上	20,783	28,439	48,518	32,283	207,784
	その他	125	203	367	173	3,192

データ名	半径2km	半径3km	半径5km	神戸市中央区	兵庫県	
住宅に住む一般世帯	64,357	98,933	194,454	79,770	2,273,173	
持ち家形態	持ち家世帯数	22,708	38,851	82,383	27,450	1,480,548
	民営の借家世帯数	31,930	48,072	88,513	39,915	551,796

経済センサス

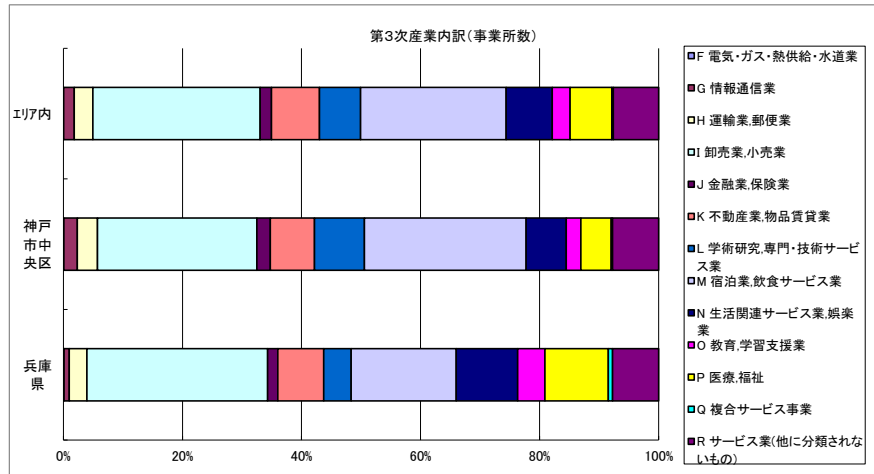


データ名	半径2km	半径3km	半径5km	神戸市中央区	兵庫県
全産業事業所数 (S公務を除く)	15,306	20,921	32,343	21,258	214,169
第1次産業	6	13	17	12	650
第2次産業	773	1,193	2,322	1,115	35,042
第3次産業	14,527	19,715	30,006	20,131	178,477



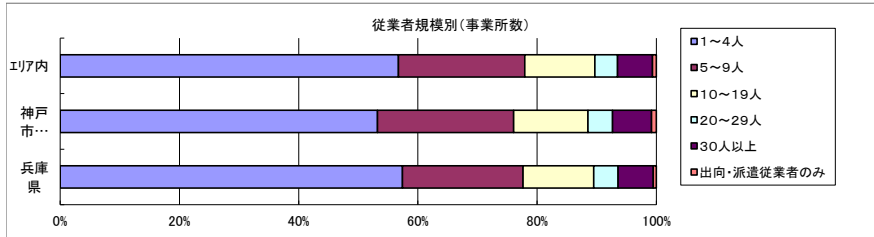
データ名	半径2km	半径3km	半径5km	神戸市中央区	兵庫県
第2次産業内訳 (事業所数)					
C 鉱業、採石業、砂利採取業	0	0	0	0	36
D 建設業	488	743	1,365	632	16,851
E 製造業	285	450	957	483	18,155

データ名	半径2km	半径3km	半径5km	神戸市中央区	兵庫県
第2次産業内訳 (従業者数)					
C 鉱業、採石業、砂利採取業	0	0	0	0	296
D 建設業	5,263	6,824	11,650	6,773	110,137
E 製造業	5,725	7,592	20,275	13,668	404,201



データ名	半径2km	半径3km	半径5km	神戸市中央区	兵庫県
第3次産業内訳 (事業所数)					
F 電気・ガス・熱供給・水道業	9	10	16	14	171
G 情報通信業	284	387	527	455	1,574
H 運輸業、郵便業	317	618	939	680	5,316
I 卸売業、小売業	3,734	5,316	8,430	5,394	54,143
J 金融業、保険業	311	412	571	451	3,074
K 不動産業、物品賃貸業	1,117	1,529	2,429	1,495	13,765
L 学術研究、専門・技術サービス業	891	1,349	2,067	1,690	8,250
M 宿泊業、飲食サービス業	4,651	5,484	7,341	5,471	31,496
N 生活関連サービス業、娯楽業	1,061	1,445	2,320	1,355	18,423
O 教育、学習支援業	386	533	899	494	8,189
P 医療、福祉	781	1,119	2,108	1,029	18,964
Q 複合サービス事業	25	40	76	41	1,282
R サービス業(他に分類されないもの)	960	1,473	2,283	1,562	13,830

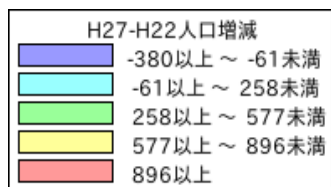
データ名	半径2km	半径3km	半径5km	神戸市中央区	兵庫県
第3次産業内訳 (従業者数)					
F 電気・ガス・熱供給・水道業	503	551	1,171	1,144	4,595
G 情報通信業	5,827	6,835	9,707	8,535	22,315
H 運輸業、郵便業	6,103	13,307	22,215	16,162	130,719
I 卸売業、小売業	35,806	46,051	73,596	51,492	449,366
J 金融業、保険業	8,278	10,438	12,954	11,408	46,745
K 不動産業、物品賃貸業	7,872	9,496	13,093	10,027	54,456
L 学術研究、専門・技術サービス業	7,071	9,317	15,146	12,920	62,841
M 宿泊業、飲食サービス業	33,882	39,172	52,059	41,818	228,205
N 生活関連サービス業、娯楽業	8,529	10,448	14,676	10,608	96,619
O 教育、学習支援業	4,055	5,501	14,355	7,616	81,476
P 医療、福祉	12,201	15,794	33,889	20,036	321,523
Q 複合サービス事業	227	597	768	342	17,266
R サービス業(他に分類されないもの)	33,351	39,218	48,987	44,145	165,131



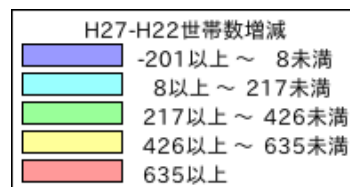
データ名	半径2km	半径3km	半径5km	神戸市中央区	兵庫県
従業者規模別 (事業所数)					
1~4人	8,079	11,601	18,345	11,313	122,934
5~9人	3,658	4,683	6,858	4,853	43,356
10~19人	1,938	2,505	3,804	2,651	25,384
20~29人	610	793	1,231	881	8,754
30人以上	915	1,194	1,898	1,389	12,612
出向・派遣従業者のみ	106	144	207	171	1,129

データ名	半径2km	半径3km	半径5km	神戸市中央区	兵庫県
従業者規模別 (従業者数)					
1~4人	18,770	26,128	40,271	25,837	263,409
5~9人	23,925	30,624	44,791	31,775	284,483
10~19人	25,900	33,495	51,097	35,585	341,954
20~29人	14,426	18,792	29,150	20,930	208,170
30人以上	91,694	112,211	179,371	142,701	1,105,086

人口増減



世帯数増減



男増減



H27-H22男増減	
Blue	-187以上 ~ -31未満
Cyan	-31以上 ~ 125未満
Green	125以上 ~ 281未満
Yellow	281以上 ~ 437未満
Red	437以上

女増減



H27-H22女増減	
Blue	-214以上 ~ -47未満
Cyan	-47以上 ~ 120未満
Green	120以上 ~ 287未満
Yellow	287以上 ~ 454未満
Red	454以上