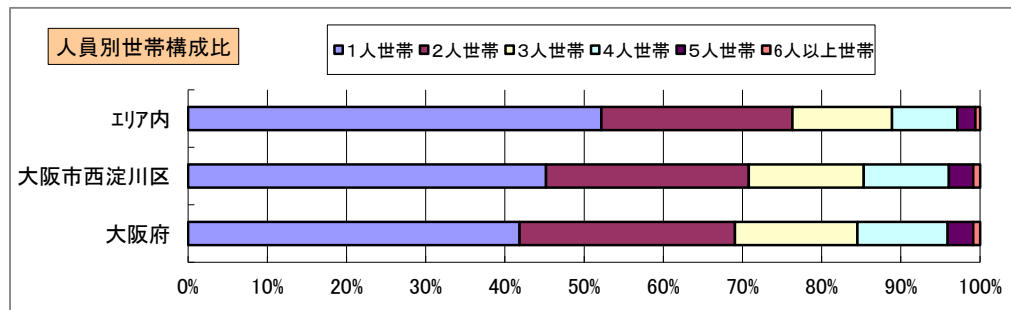
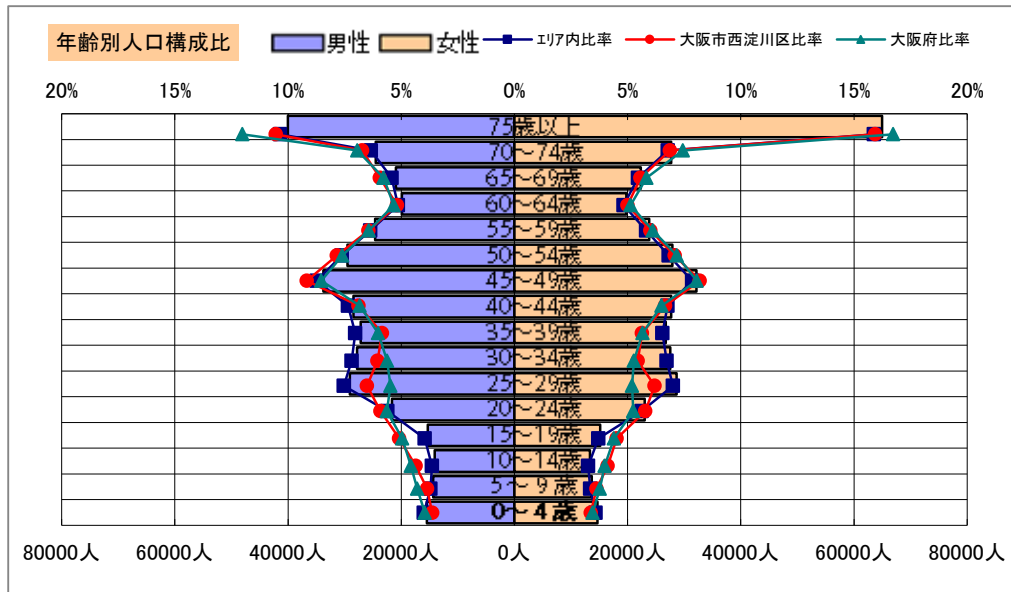


基本分析

調査地点 大阪府大阪市西淀川区御幣島五丁目 エリア範囲 半径2km 半径3km 半径5km



データ名	人口				
	半径2km	半径3km	半径5km	大阪市西淀川	大阪府
人口総数	136,985	294,110	841,975	95,864	8,837,685
男人口	67,230	144,020	411,429	47,067	4,235,956
女人口	69,755	150,089	430,545	48,797	4,601,729

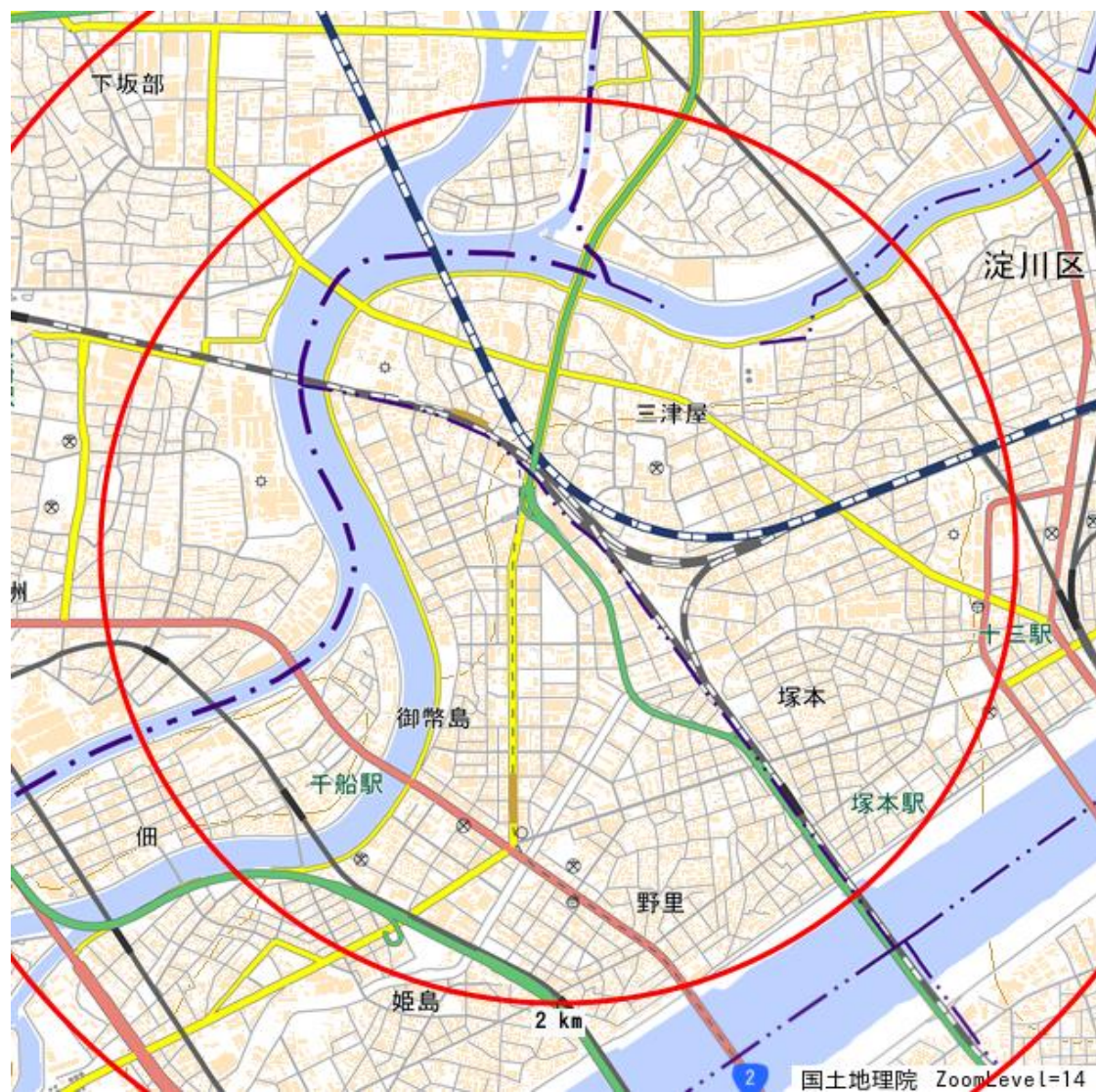
75歳以上	17,939	40,198	104,965	12,562	1,243,742
70~74	8,946	19,427	52,205	6,432	618,732
65~69	7,396	15,939	43,318	5,435	499,249
60~64	6,551	14,344	39,647	4,810	448,981
55~59	7,976	17,314	48,425	5,879	538,085
50~54	9,711	20,671	57,417	7,050	633,679
45~49	11,230	23,313	65,892	8,198	711,919
40~44	8,818	18,722	56,100	6,393	572,362
35~39	8,082	17,258	53,907	5,426	501,482
30~34	8,234	17,388	55,321	5,424	467,024
25~29	8,596	18,578	57,768	6,001	457,956
20~24	7,369	15,642	44,664	5,524	467,195
15~19	5,748	11,644	30,450	4,534	400,821
10~14	5,244	10,519	27,418	4,006	366,145
5~9	4,862	9,954	28,016	3,529	345,940
0~4	4,736	9,868	30,134	3,307	317,414

年少人口(0歳~14歳)	14,841	30,340	85,569	10,842	1,029,499
生産年齢人口(15歳~64歳)	82,315	174,874	509,591	59,239	5,199,504
老年人口(65歳以上)	34,281	75,563	200,489	24,429	2,361,723
15歳以上就業者数	55,304	118,809	347,420	39,236	3,635,394
後期高齢者数(75歳以上)	17,939	40,198	104,965	12,562	1,243,742

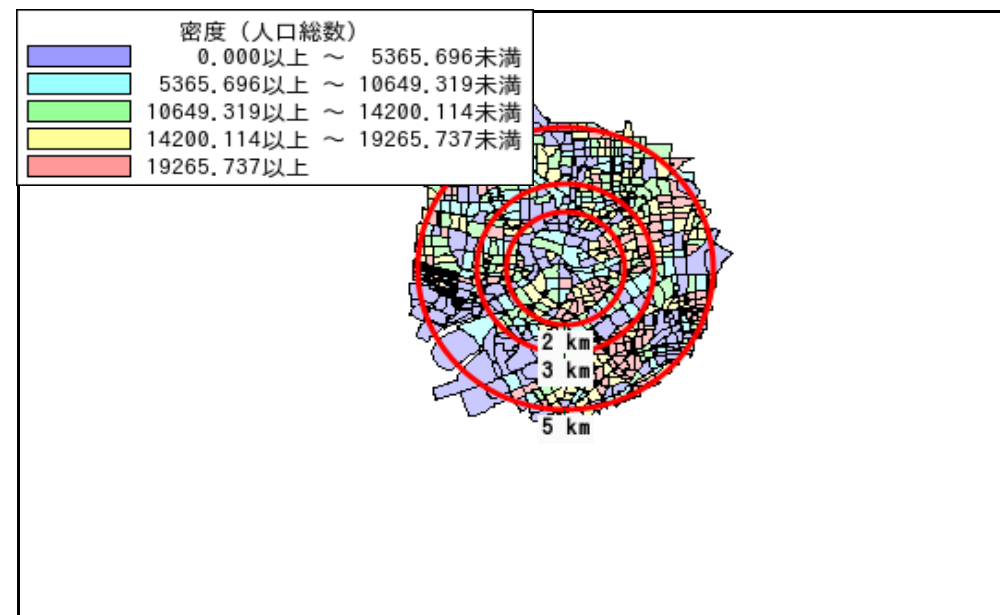
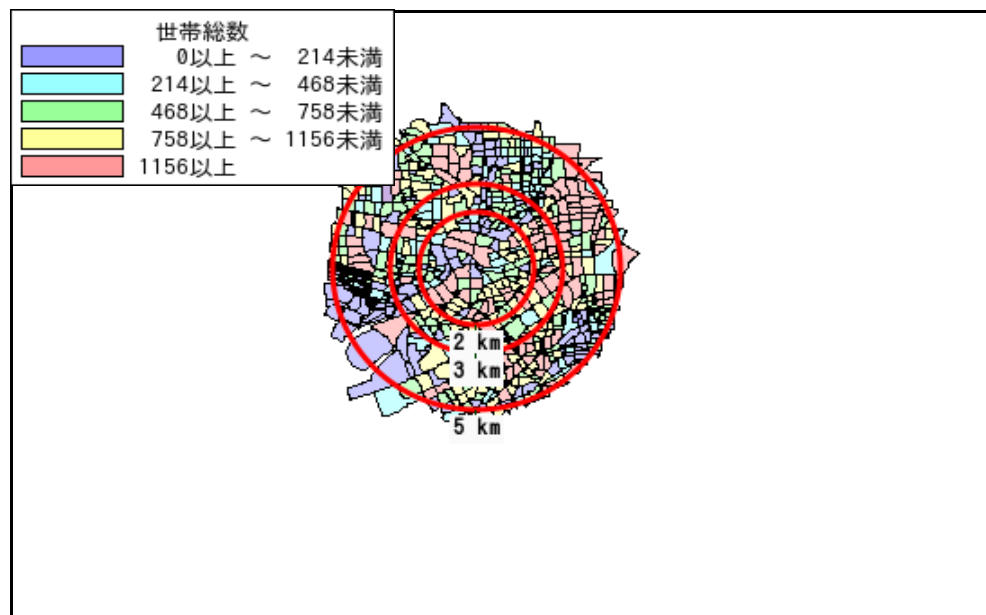

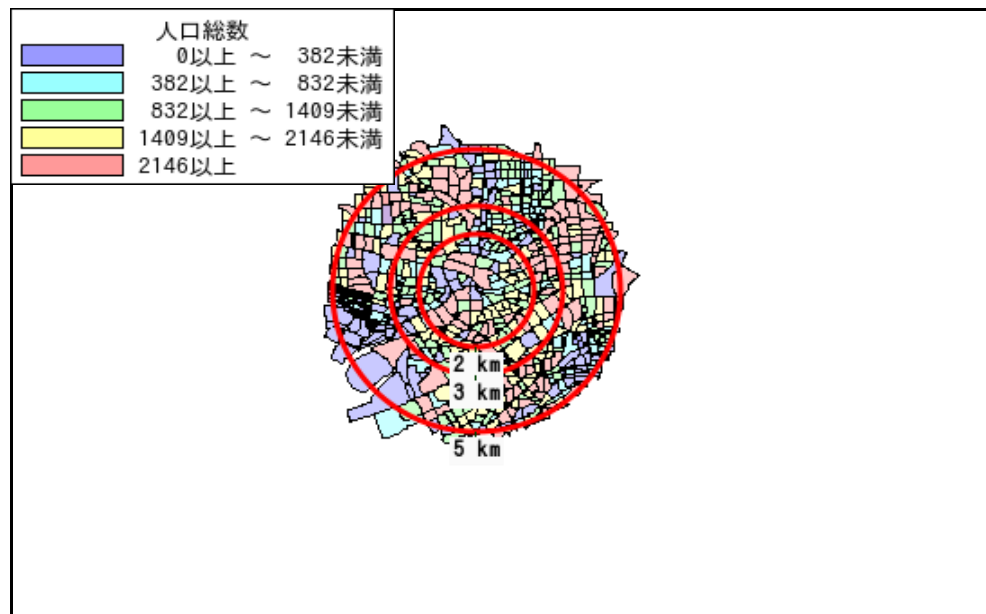
データ名	世帯数				
	半径2km	半径3km	半径5km	大阪市西淀川	大阪府
一般世帯総数	69,416	149,489	442,231	46,221	4,126,995
単身世帯	33,926	73,346	230,717	20,884	1,727,107
2人以上世帯	35,490	76,143	211,514	25,337	2,399,888
核家族世帯	31,921	67,914	188,703	23,102	2,192,989
夫婦のみの世帯	11,145	24,257	69,870	7,854	774,121
夫婦と子供から成る世帯	14,461	30,028	82,477	10,863	1,020,391
6歳未満世帯員のいる世帯	4,379	9,217	28,105	3,040	296,413
65歳以上世帯員のいる世帯	24,088	52,139	138,431	16,732	1,568,487
持ち家世帯	34,150	71,771	194,486	24,460	2,249,351
民営借家世帯	26,554	58,449	191,146	15,599	1,371,914

令和2年国勢調査

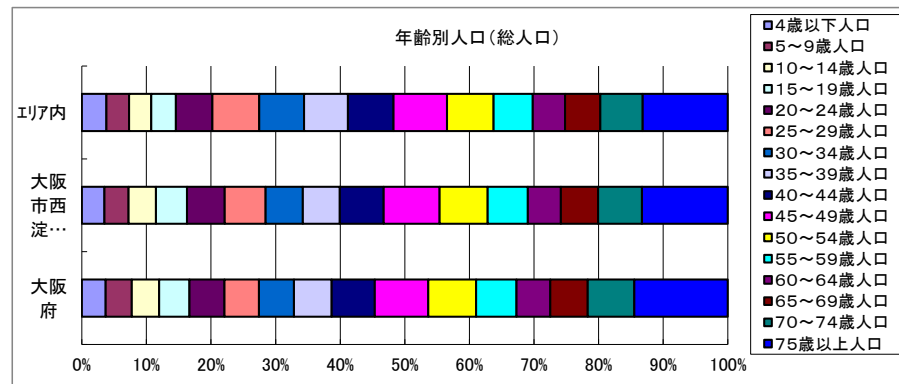
周辺地図



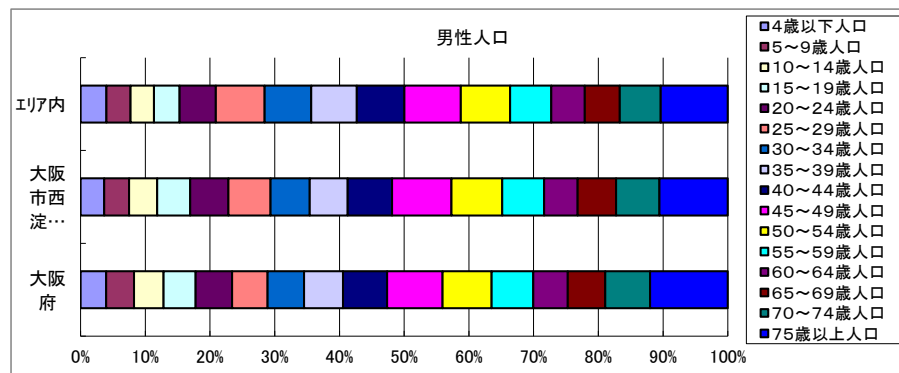
かかる小地域



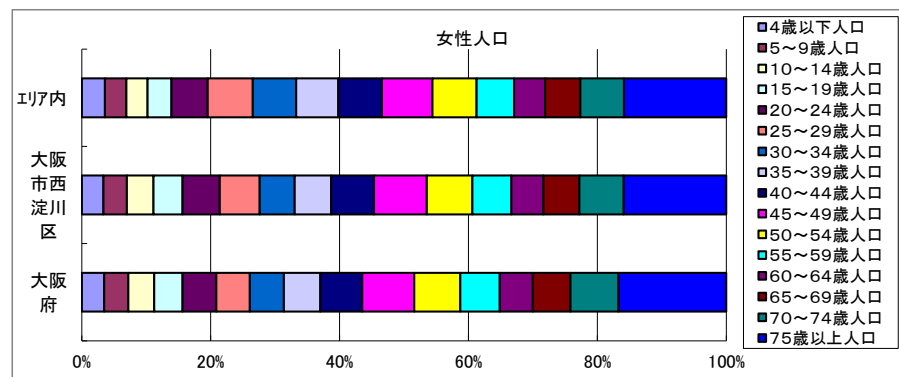
年齢別人口



データ名	半径2km	半径3km	半径5km	大阪市西淀川区	大阪府
総人口	136,985	294,110	841,975	95,864	8,837,685
4歳以下人口	4,736	9,868	30,134	3,307	317,414
5～9歳人口	4,862	9,954	28,016	3,529	345,940
10～14歳人口	5,244	10,519	27,418	4,006	366,145
15～19歳人口	5,748	11,644	30,450	4,534	400,821
20～24歳人口	7,369	15,642	44,664	5,524	467,195
25～29歳人口	8,596	18,578	57,768	6,001	457,956
30～34歳人口	8,234	17,388	55,321	5,424	467,024
35～39歳人口	8,082	17,258	53,907	5,426	501,482
40～44歳人口	8,818	18,722	56,100	6,393	572,362
45～49歳人口	11,230	23,313	65,892	8,198	711,919
50～54歳人口	9,711	20,671	57,417	7,050	633,679
55～59歳人口	7,976	17,314	48,425	5,879	538,085
60～64歳人口	6,551	14,344	39,647	4,810	448,981
65～69歳人口	7,396	15,939	43,318	5,435	499,249
70～74歳人口	8,946	19,427	52,205	6,432	618,732
75歳以上人口	17,939	40,198	104,965	12,562	1,243,742

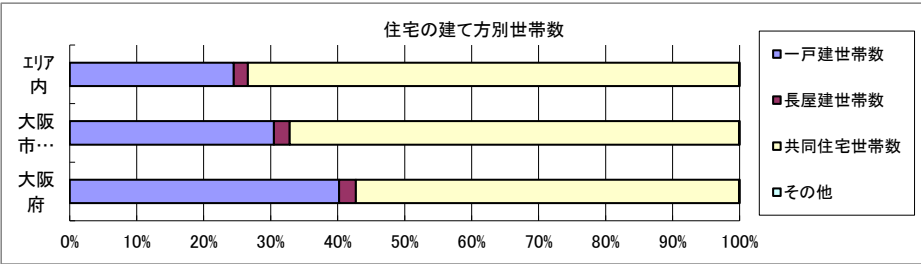
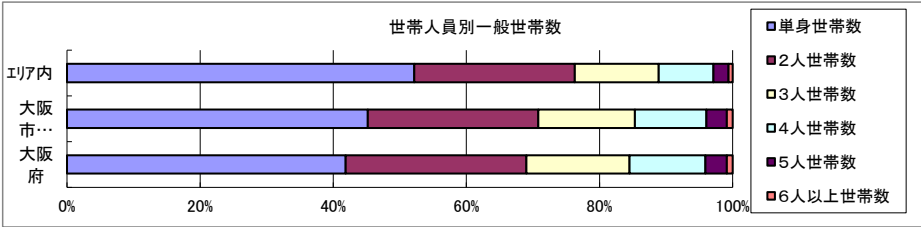


データ名	半径2km	半径3km	半径5km	大阪市西淀川区	大阪府
男性総人口	67,230	144,020	411,429	47,067	4,235,956
4歳以下人口	2,432	5,078	15,479	1,682	162,354
5～9歳人口	2,506	5,118	14,333	1,782	176,474
10～14歳人口	2,643	5,317	14,077	2,020	187,534
15～19歳人口	2,914	5,955	15,298	2,357	203,718
20～24歳人口	3,608	7,692	21,657	2,736	231,542
25～29歳人口	4,386	9,548	29,103	3,016	224,908
30～34歳人口	4,193	8,836	27,796	2,797	230,653
35～39歳人口	4,083	8,780	27,163	2,710	247,335
40～44歳人口	4,430	9,517	28,419	3,184	280,736
45～49歳人口	5,744	11,942	33,752	4,248	350,481
50～54歳人口	4,972	10,615	29,506	3,632	311,958
55～59歳人口	4,064	8,774	24,590	2,982	264,101
60～64歳人口	3,285	7,179	19,894	2,400	218,762
65～69歳人口	3,654	7,820	20,967	2,749	237,306
70～74歳人口	4,350	9,260	24,494	3,116	284,877
75歳以上人口	6,966	15,349	40,015	4,881	493,162



データ名	半径2km	半径3km	半径5km	大阪市西淀川区	大阪府
女性総人口	69,755	150,089	430,545	48,797	4,601,729
4歳以下人口	2,304	4,789	14,655	1,625	155,060
5～9歳人口	2,356	4,836	13,684	1,747	169,466
10～14歳人口	2,601	5,201	13,342	1,986	178,611
15～19歳人口	2,834	5,690	15,151	2,177	197,103
20～24歳人口	3,761	7,949	23,008	2,788	235,653
25～29歳人口	4,210	9,030	28,664	2,985	233,048
30～34歳人口	4,041	8,553	27,525	2,627	236,371
35～39歳人口	3,999	8,478	26,744	2,716	254,147
40～44歳人口	4,388	9,205	27,681	3,209	291,626
45～49歳人口	5,486	11,371	32,139	3,950	361,438
50～54歳人口	4,739	10,056	27,911	3,418	321,721
55～59歳人口	3,913	8,540	23,835	2,897	273,984
60～64歳人口	3,266	7,165	19,753	2,410	230,219
65～69歳人口	3,742	8,119	22,351	2,686	261,943
70～74歳人口	4,596	10,167	27,711	3,316	333,855
75歳以上人口	10,973	24,848	64,951	7,681	750,580

世帯数



データ名		半径2km	半径3km	半径5km	大阪市西淀川区	大阪府
一般世帯総数		69,416	149,489	442,231	46,221	4,126,995
世帯人員別	単身世帯数	33,926	73,346	230,717	20,884	1,727,107
	2人世帯数	17,164	37,569	106,675	11,844	1,121,971
	3人世帯数	9,384	20,046	55,726	6,702	638,834
	4人世帯数	6,578	13,589	36,422	4,971	470,392
	5人世帯数	1,852	3,862	10,007	1,418	133,140
	6人以上世帯数	512	1,077	2,684	402	35,551

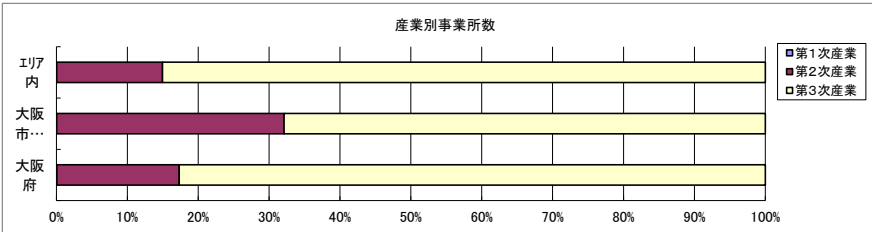
親族のみの世帯	34,269	73,102	202,499	24,766	2,350,796
核家族世帯	31,921	67,914	188,703	23,102	2,192,989
その他の親族世帯	2,348	5,189	13,796	1,664	157,807

6歳未満世帯員のいる世帯	4,379	9,217	28,105	3,040	296,413
18歳未満世帯員のいる世帯	10,897	22,326	62,913	8,021	749,041
65歳以上世帯員のいる世帯	24,088	52,139	138,431	16,732	1,568,487

データ名		半径2km	半径3km	半径5km	大阪市西淀川区	大阪府
主世帯数		67,670	146,018	432,404	45,065	4,045,691
住宅形態	一戸建世帯数	19,424	41,784	105,862	13,739	1,626,462
	長屋建世帯数	1,586	3,697	9,097	1,052	102,115
	共同住宅世帯数	46,603	100,420	317,055	30,229	2,313,875
	1～2階建て	2,531	6,025	17,175	1,402	202,287
	3～5階建て	14,847	28,095	76,625	7,547	784,129
	6～10階建て	16,192	34,039	101,845	11,489	669,644
	11階建て以上	13,034	32,262	121,410	9,791	657,815
	その他	57	118	391	45	3,239

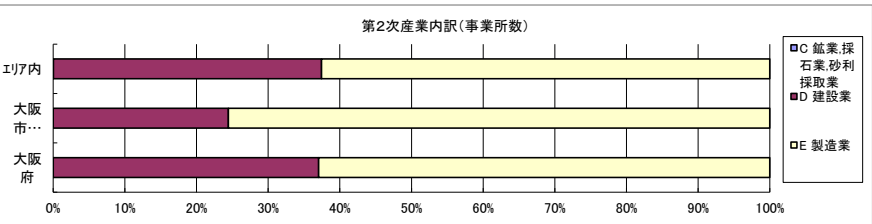
データ名		半径2km	半径3km	半径5km	大阪市西淀川区	大阪府
住宅に住む一般世帯		68,528	147,715	437,266	45,652	4,090,622
持ち家形態	持ち家世帯数	34,150	71,771	194,486	24,460	2,249,351
	民営の借家世帯数	26,554	58,449	191,146	15,599	1,371,914

経済センサス



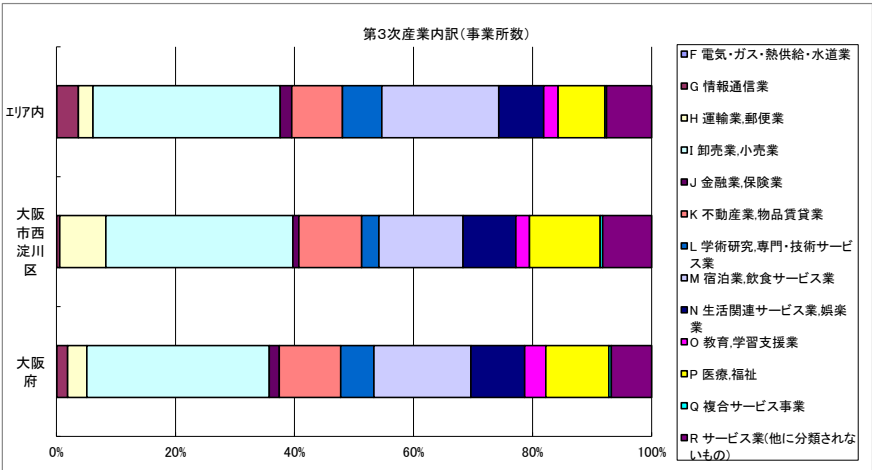
データ名	半径2km	半径3km	半径5km	大阪市西淀川区	大阪府
全産業事業所数 (S公務を除く)	6,087	12,636	56,365	4,170	392,940
第1次産業	3	6	18	1	292
第2次産業	1,757	3,419	8,416	1,338	67,782
第3次産業	4,326	9,211	47,932	2,831	324,866

全産業従業者数 (S公務を除く)	63,061	138,840	828,701	48,219	4,393,139
第1次産業	23	41	349	5	2,428
第2次産業	24,917	48,616	139,089	19,415	826,556
第3次産業	38,124	90,183	689,261	28,799	3,564,155



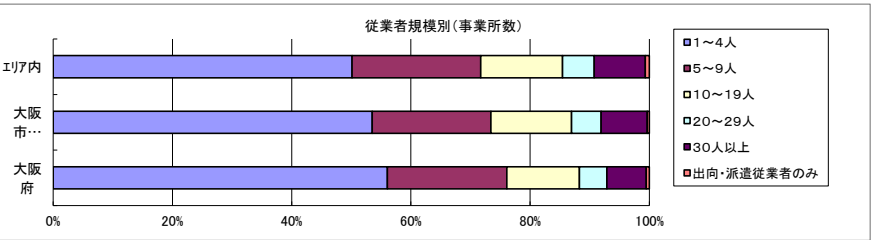
データ名	半径2km	半径3km	半径5km	大阪市西淀川区	大阪府
第2次産業内訳 (事業所数)					
C 鉱業、採石業、砂利採取業	0	0	3	0	13
D 建設業	433	937	3,148	327	25,089
E 製造業	1,324	2,482	5,265	1,011	42,680

第2次産業内訳 (従業者数)					
C 鉱業、採石業、砂利採取業	0	0	25	0	132
D 建設業	4,355	10,253	48,392	3,111	222,338
E 製造業	20,562	38,363	90,672	16,304	604,086



データ名	半径2km	半径3km	半径5km	大阪市西淀川区	大阪府
第3次産業内訳 (事業所数)					
F 電気・ガス・熱供給・水道業	2	6	41	1	229
G 情報通信業	26	64	1,721	15	5,842
H 運輸業、郵便業	144	329	1,175	219	10,489
I 卸売業、小売業	1,332	2,815	15,089	890	99,597
J 金融業、保険業	54	129	927	28	5,442
K 不動産業、物品賃貸業	493	989	4,072	299	33,574
L 学術研究、専門・技術サービス業	120	292	3,173	82	18,083
M 宿泊業、飲食サービス業	790	1,684	9,423	400	52,979
N 生活関連サービス業、娯楽業	425	869	3,620	251	29,366
O 教育、学習支援業	99	238	1,161	65	11,546
P 医療、福祉	552	1,104	3,756	336	34,357
Q 複合サービス事業	16	39	132	12	1,380
R サービス業(他に分類されないもの)	273	653	3,642	233	21,982

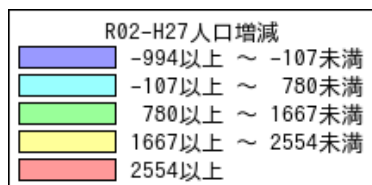
第3次産業内訳 (従業者数)					
F 電気・ガス・熱供給・水道業	17	54	4,571	4	12,504
G 情報通信業	498	1,293	55,946	454	139,601
H 運輸業、郵便業	3,405	8,115	39,572	4,818	256,896
I 卸売業、小売業	12,995	28,439	183,744	9,511	1,002,387
J 金融業、保険業	607	1,821	24,619	373	124,950
K 不動産業、物品賃貸業	1,492	4,054	27,856	1,051	146,899
L 学術研究、専門・技術サービス業	2,008	3,690	37,915	588	146,694
M 宿泊業、飲食サービス業	3,964	11,326	89,989	2,422	415,766
N 生活関連サービス業、娯楽業	1,663	4,407	27,319	1,022	169,344
O 教育、学習支援業	629	2,024	14,396	515	143,651
P 医療、福祉	8,246	16,957	60,278	5,889	574,571
Q 複合サービス事業	265	408	2,008	241	21,080
R サービス業(他に分類されないもの)	2,335	7,595	121,048	1,911	409,812



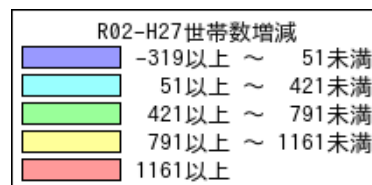
データ名	半径2km	半径3km	半径5km	大阪市西淀川区	大阪府
従業者規模別 (事業所数)					
1~4人	3,609	7,250	28,264	2,232	220,240
5~9人	1,139	2,393	12,162	829	78,768
10~19人	686	1,519	7,731	565	47,879
20~29人	251	563	2,987	207	18,039
30人以上	375	861	4,841	322	25,989
出向・派遣従業者のみ	27	50	381	15	2,025

データ名	半径2km	半径3km	半径5km	大阪市西淀川区	大阪府
従業者規模別 (従業者数)					
1~4人	7,592	15,480	63,590	4,773	477,134
5~9人	7,499	15,822	79,876	5,473	516,481
10~19人	9,224	20,464	104,565	7,624	647,503
20~29人	5,876	13,409	71,050	4,902	429,026
30人以上	32,870	73,665	509,620	25,447	2,322,995

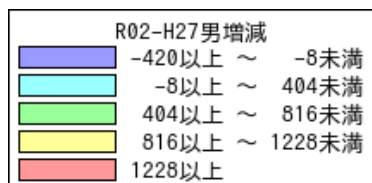
人口増減



世帯数増減



男増減



女増減

