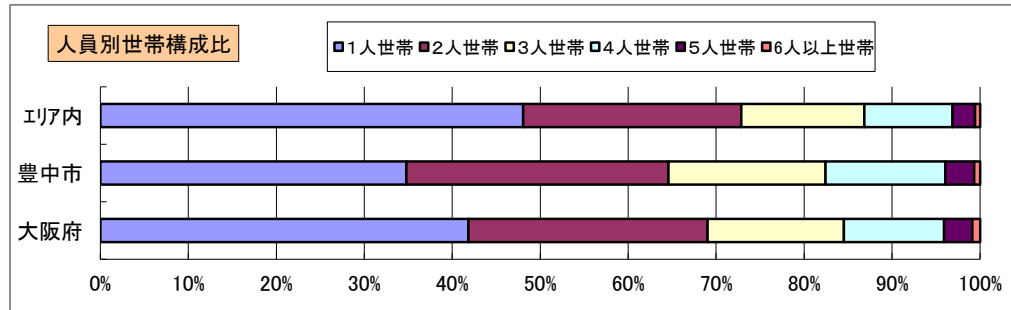
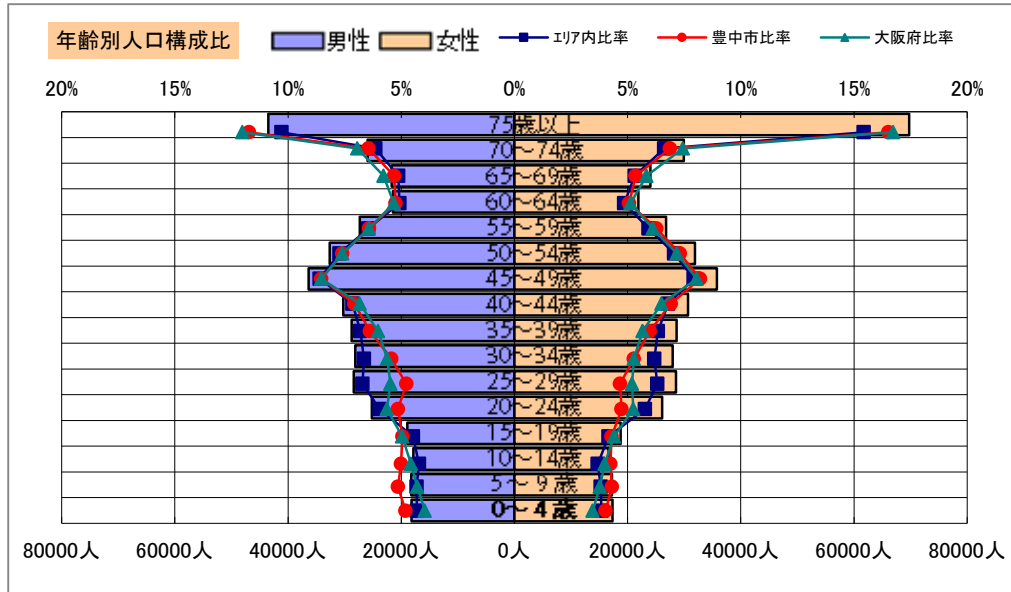


基本分析

調査地点 大阪府豊中市浜二丁目 エリア範囲 半径2km 半径3km 半径5km



データ名	人口				
	半径2km	半径3km	半径5km	豊中市	大阪府
人口総数	166,583	364,582	906,554	401,558	8,837,685
男人口	81,891	177,791	440,111	188,931	4,235,956
女人口	84,692	186,790	466,444	212,627	4,601,729

75歳以上	20,615	44,660	113,249	57,200	1,243,742
70-74	10,175	22,546	55,901	26,762	618,732
65-69	8,331	18,585	45,739	21,417	499,249
60-64	7,862	17,507	43,367	20,676	448,981
55-59	10,273	22,236	54,135	25,447	538,085
50-54	12,296	26,352	64,556	29,858	633,679
45-49	13,540	29,783	72,182	33,511	711,919
40-44	11,452	25,083	60,921	28,012	572,362
35-39	10,878	23,713	57,394	24,751	501,482
30-34	11,003	23,280	56,059	21,460	467,024
25-29	11,124	23,408	56,961	18,907	457,956
20-24	8,919	19,972	51,268	19,734	467,195
15-19	6,379	14,644	37,717	18,441	400,821
10-14	5,846	13,529	34,491	18,453	366,145
5-9	6,326	14,112	35,489	18,841	345,940
0-4	6,843	14,514	35,522	17,622	317,414





年少人口(0歳~14歳)	19,016	42,155	105,502	54,916	1,029,499
生産年齢人口(15歳~64歳)	103,727	225,976	554,559	240,797	5,199,504
老年人口(65歳以上)	39,121	85,791	214,890	105,379	2,361,723
15歳以上就業者数	73,812	160,089	385,255	172,614	3,635,394
後期高齢者数(75歳以上)	20,615	44,660	113,249	57,200	1,243,742

データ名	世帯数				
	半径2km	半径3km	半径5km	豊中市	大阪府
一般世帯総数	85,259	185,023	455,050	176,759	4,126,995
単身世帯	42,762	90,474	218,744	61,489	1,727,107
2人以上世帯	42,497	94,549	236,306	115,270	2,399,888
核家族世帯	39,207	87,078	216,553	108,061	2,192,989
夫婦のみの世帯	14,346	31,716	77,349	37,651	774,121
夫婦と子供から成る世帯	17,973	40,091	100,775	52,284	1,020,391
6歳未満世帯員のいる世帯	6,422	13,654	33,199	16,449	296,413
65歳以上世帯員のいる世帯	26,577	58,435	146,103	69,824	1,568,487
持ち家世帯	35,453	80,699	201,515	97,810	2,249,351
民営借家世帯	39,080	81,721	194,767	56,493	1,371,914

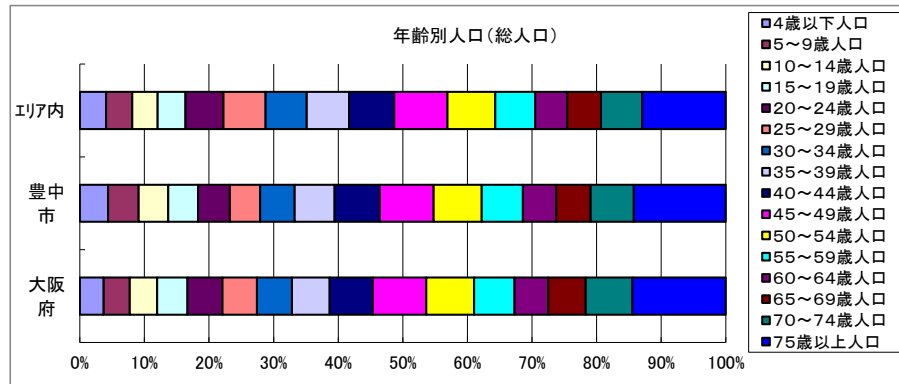
周边地图



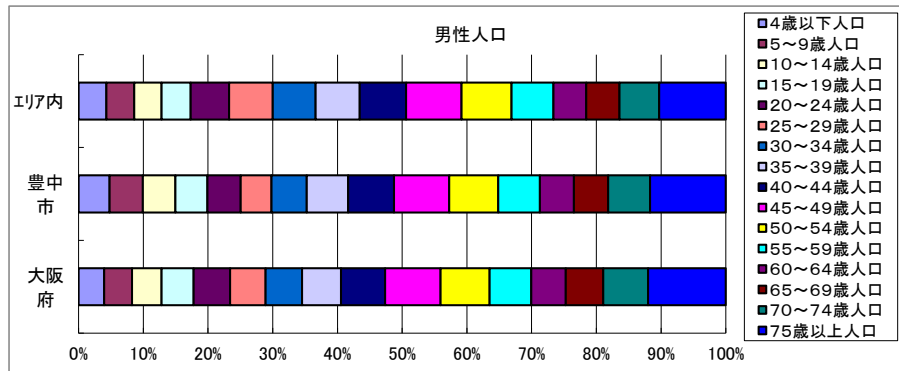
かかる小地域



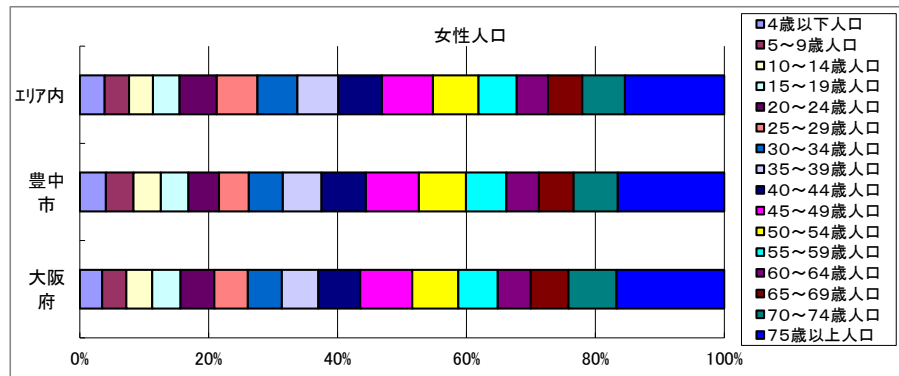
年齢別人口



データ名	半径2km	半径3km	半径5km	豊中市	大阪府
総人口	166,583	364,582	906,554	401,558	8,837,685
4歳以下人口	6,843	14,514	35,522	17,622	317,414
5～9歳人口	6,326	14,112	35,489	18,841	345,940
10～14歳人口	5,846	13,529	34,491	18,453	366,145
15～19歳人口	6,379	14,644	37,717	18,441	400,821
20～24歳人口	8,919	19,972	51,268	19,734	467,195
25～29歳人口	11,124	23,408	56,961	18,907	457,956
30～34歳人口	11,003	23,280	56,059	21,460	467,024
35～39歳人口	10,878	23,713	57,394	24,751	501,482
40～44歳人口	11,452	25,083	60,921	28,012	572,362
45～49歳人口	13,540	29,783	72,182	33,511	711,919
50～54歳人口	12,296	26,352	64,556	29,858	633,679
55～59歳人口	10,273	22,236	54,135	25,447	538,085
60～64歳人口	7,862	17,507	43,367	20,676	448,981
65～69歳人口	8,331	18,585	45,739	21,417	499,249
70～74歳人口	10,175	22,546	55,901	26,762	618,732
75歳以上人口	20,615	44,660	113,249	57,200	1,243,742

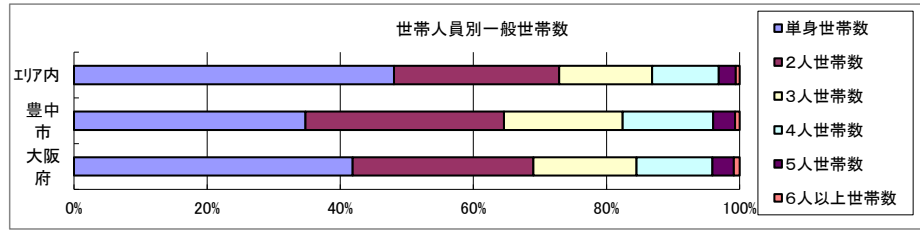


データ名	半径2km	半径3km	半径5km	豊中市	大阪府
男性総人口	81,891	177,791	440,111	188,931	4,235,956
4歳以下人口	3,552	7,470	18,184	9,068	162,354
5～9歳人口	3,280	7,308	18,260	9,701	176,474
10～14歳人口	2,984	6,935	17,842	9,458	187,534
15～19歳人口	3,121	7,261	18,936	9,332	203,718
20～24歳人口	4,314	9,759	25,181	9,690	231,542
25～29歳人口	5,557	11,606	28,404	9,007	224,908
30～34歳人口	5,502	11,614	28,119	10,258	230,653
35～39歳人口	5,478	11,830	28,765	12,043	247,335
40～44歳人口	5,881	12,546	30,229	13,338	280,736
45～49歳人口	7,025	15,203	36,384	16,093	350,481
50～54歳人口	6,533	13,754	32,652	14,337	311,958
55～59歳人口	5,440	11,475	27,342	12,111	264,101
60～64歳人口	4,012	8,700	21,470	9,908	218,762
65～69歳人口	3,995	8,796	21,693	10,037	237,306
70～74歳人口	4,766	10,499	25,959	12,154	284,877
75歳以上人口	7,884	17,142	43,506	22,101	493,162



データ名	半径2km	半径3km	半径5km	豊中市	大阪府
女性総人口	84,692	186,790	466,444	212,627	4,601,729
4歳以下人口	3,291	7,043	17,338	8,554	155,060
5～9歳人口	3,046	6,804	17,230	9,140	169,466
10～14歳人口	2,863	6,595	16,648	8,995	178,611
15～19歳人口	3,258	7,384	18,781	9,109	197,103
20～24歳人口	4,606	10,212	26,086	10,044	235,653
25～29歳人口	5,567	11,802	28,556	9,900	233,048
30～34歳人口	5,502	11,665	27,940	11,202	236,371
35～39歳人口	5,400	11,883	28,629	12,708	254,147
40～44歳人口	5,570	12,537	30,692	14,674	291,626
45～49歳人口	6,516	14,580	35,798	17,418	361,438
50～54歳人口	5,764	12,598	31,904	15,521	321,721
55～59歳人口	4,832	10,760	26,793	13,336	273,984
60～64歳人口	3,849	8,807	21,897	10,768	230,219
65～69歳人口	4,336	9,789	24,046	11,380	261,943
70～74歳人口	5,409	12,047	29,943	14,608	333,855
75歳以上人口	12,731	27,518	69,742	35,099	750,580

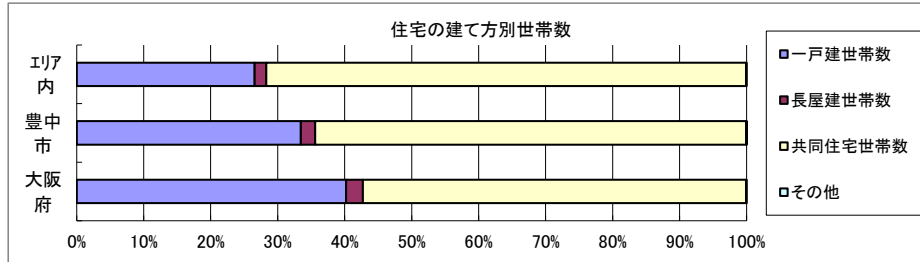
世帯数



データ名	半径2km	半径3km	半径5km	豊中市	大阪府	
一般世帯総数	85,259	185,023	455,050	176,759	4,126,995	
世帯人員別	単身世帯数	42,762	90,474	218,744	61,489	1,727,107
	2人世帯数	20,592	45,633	112,874	52,691	1,121,971
	3人世帯数	11,534	25,607	63,532	31,549	638,834
	4人世帯数	7,896	17,801	45,666	24,019	470,392
	5人世帯数	2,018	4,491	11,613	5,821	133,140
	6人以上世帯数	457	1,017	2,621	1,190	35,551

親族のみの世帯	41,655	92,382	229,824	113,960	2,350,796
核家族世帯	39,207	87,078	216,553	108,061	2,192,989
その他の親族世帯	2,449	5,304	13,271	5,899	157,807

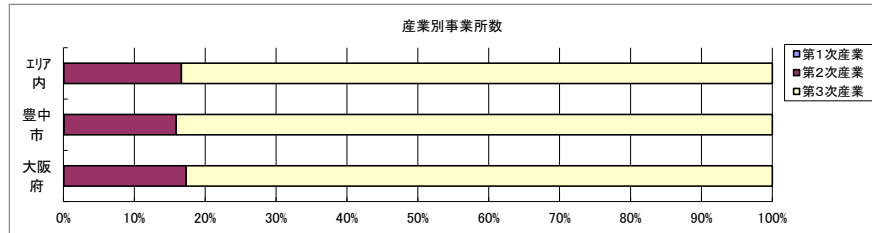
6歳未満世帯員のいる世帯	6,422	13,654	33,199	16,449	296,413
18歳未満世帯員のいる世帯	13,781	30,725	76,634	39,666	749,041
65歳以上世帯員のいる世帯	26,577	58,435	146,103	69,824	1,568,487



データ名	半径2km	半径3km	半径5km	豊中市	大阪府	
主世帯数	83,575	181,348	446,032	173,670	4,045,691	
住宅形態	一戸建世帯数	20,842	44,907	118,434	58,097	1,626,462
	長屋建世帯数	2,333	3,999	7,750	3,698	102,115
	共同住宅世帯数	60,325	132,297	319,516	111,761	2,313,875
	1~2階建て	4,804	9,333	21,795	10,868	202,287
	3~5階建て	17,843	41,511	110,397	45,022	784,129
	6~10階建て	23,038	46,902	107,933	36,170	669,644
	11階建て以上	14,640	34,551	79,392	19,701	657,815
	その他	75	145	331	114	3,239

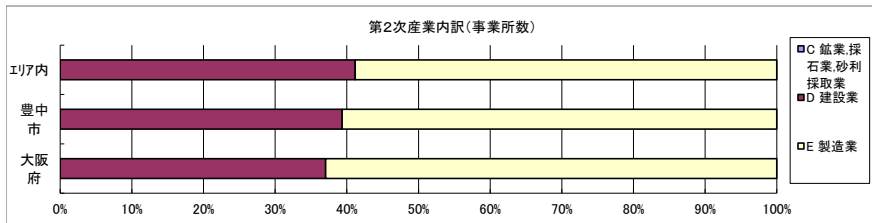
データ名	半径2km	半径3km	半径5km	豊中市	大阪府	
住宅に住む一般世帯	84,372	183,134	450,650	175,507	4,090,622	
持ち家形態	持ち家世帯数	35,453	80,699	201,515	97,810	2,249,351
	民営の借家世帯数	39,080	81,721	194,767	56,493	1,371,914

経済センサス



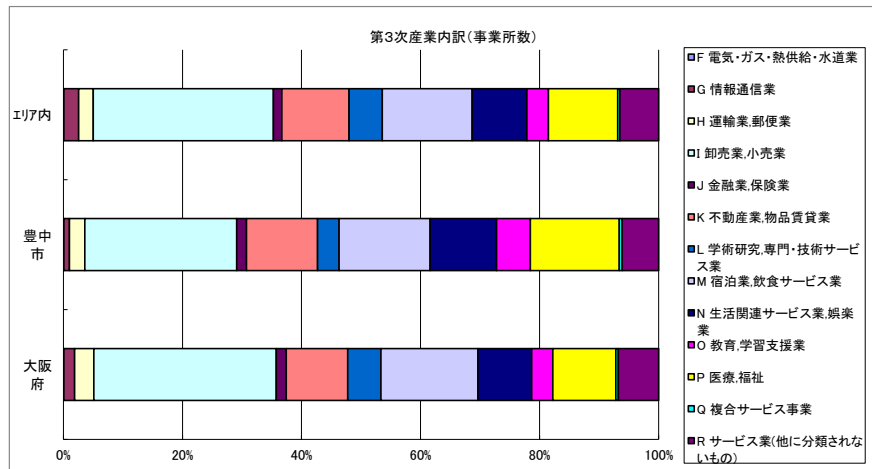
データ名	半径2km	半径3km	半径5km	豊中市	大阪府
全産業事業所数 (S公務を除く)	7,794	16,006	37,019	13,044	392,940
第1次産業	3	8	18	11	292
第2次産業	1,081	2,587	6,148	2,064	67,782
第3次産業	6,708	13,411	30,855	10,969	324,866

データ名	半径2km	半径3km	半径5km	豊中市	大阪府
全産業従業者数 (S公務を除く)	86,022	178,683	410,735	127,496	4,393,139
第1次産業	24	51	116	54	2,428
第2次産業	13,021	30,700	77,140	20,709	826,556
第3次産業	72,978	147,932	333,479	106,733	3,564,155



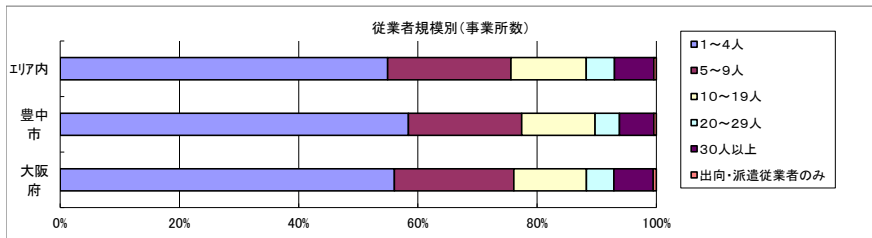
データ名	半径2km	半径3km	半径5km	豊中市	大阪府
第2次産業内訳 (事業所数)					
C 鉱業、採石業、砂利採取業	0	0	0	0	13
D 建設業	527	1,094	2,531	812	25,089
E 製造業	554	1,493	3,617	1,252	42,680

データ名	半径2km	半径3km	半径5km	豊中市	大阪府
第2次産業内訳 (従業者数)					
C 鉱業、採石業、砂利採取業	0	0	0	0	132
D 建設業	4,909	10,969	24,537	6,399	222,338
E 製造業	8,112	19,731	52,603	14,310	604,086



データ名	半径2km	半径3km	半径5km	豊中市	大阪府
第3次産業内訳 (事業所数)					
F 電気・ガス・熱供給・水道業	6	10	24	7	229
G 情報通信業	128	297	765	103	5,842
H 運輸業、郵便業	147	297	760	285	10,489
I 卸売業、小売業	2,154	4,293	9,333	2,800	99,597
J 金融業、保険業	88	180	444	179	5,442
K 不動産業、物品賃貸業	765	1,491	3,485	1,309	33,574
L 学術研究、専門・技術サービス業	366	733	1,717	397	18,083
M 宿泊業、飲食サービス業	1,069	2,038	4,663	1,677	52,979
N 生活関連サービス業、娯楽業	644	1,261	2,832	1,226	29,366
O 教育、学習支援業	235	479	1,115	622	11,546
P 医療、福祉	708	1,445	3,598	1,639	34,357
Q 複合サービス事業	21	43	112	51	1,380
R サービス業(他に分類されないもの)	377	844	2,007	674	21,982

データ名	半径2km	半径3km	半径5km	豊中市	大阪府
第3次産業内訳 (従業者数)					
F 電気・ガス・熱供給・水道業	269	341	522	261	12,504
G 情報通信業	2,600	6,912	14,088	1,979	139,601
H 運輸業、郵便業	3,508	8,558	24,834	7,967	256,896
I 卸売業、小売業	24,332	48,166	100,340	25,999	1,002,387
J 金融業、保険業	1,656	3,281	7,319	3,725	124,950
K 不動産業、物品賃貸業	3,698	6,685	16,597	4,687	146,899
L 学術研究、専門・技術サービス業	3,196	6,951	17,947	2,941	146,694
M 宿泊業、飲食サービス業	7,912	15,311	35,123	12,344	415,766
N 生活関連サービス業、娯楽業	4,890	8,397	16,376	5,825	169,344
O 教育、学習支援業	2,752	7,675	15,063	9,088	143,651
P 医療、福祉	11,089	20,367	52,185	23,645	574,571
Q 複合サービス事業	459	587	1,354	625	21,080
R サービス業(他に分類されないもの)	6,617	14,701	31,731	7,647	409,812



データ名	半径2km	半径3km	半径5km	豊中市	大阪府
従業者規模別 (事業所数)					
1~4人	4,198	9,720	20,337	7,619	220,240
5~9人	1,591	3,237	7,649	2,479	78,768
10~19人	1,059	2,102	4,677	1,605	47,879
20~29人	372	790	1,749	533	18,039
30人以上	541	1,093	2,452	753	25,989
出向・派遣従業者のみ	33	64	155	55	2,025

データ名	半径2km	半径3km	半径5km	豊中市	大阪府
従業者規模別 (従業者数)					
1~4人	9,131	18,964	44,299	16,384	477,134
5~9人	10,494	21,305	50,273	16,230	516,481
10~19人	14,402	28,389	63,064	21,586	647,503
20~29人	8,975	18,865	41,632	12,661	429,026
30人以上	43,020	91,161	211,466	60,635	2,322,995

人口増減



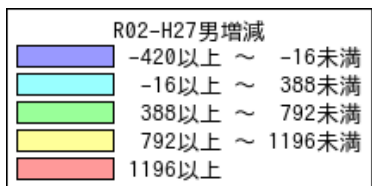
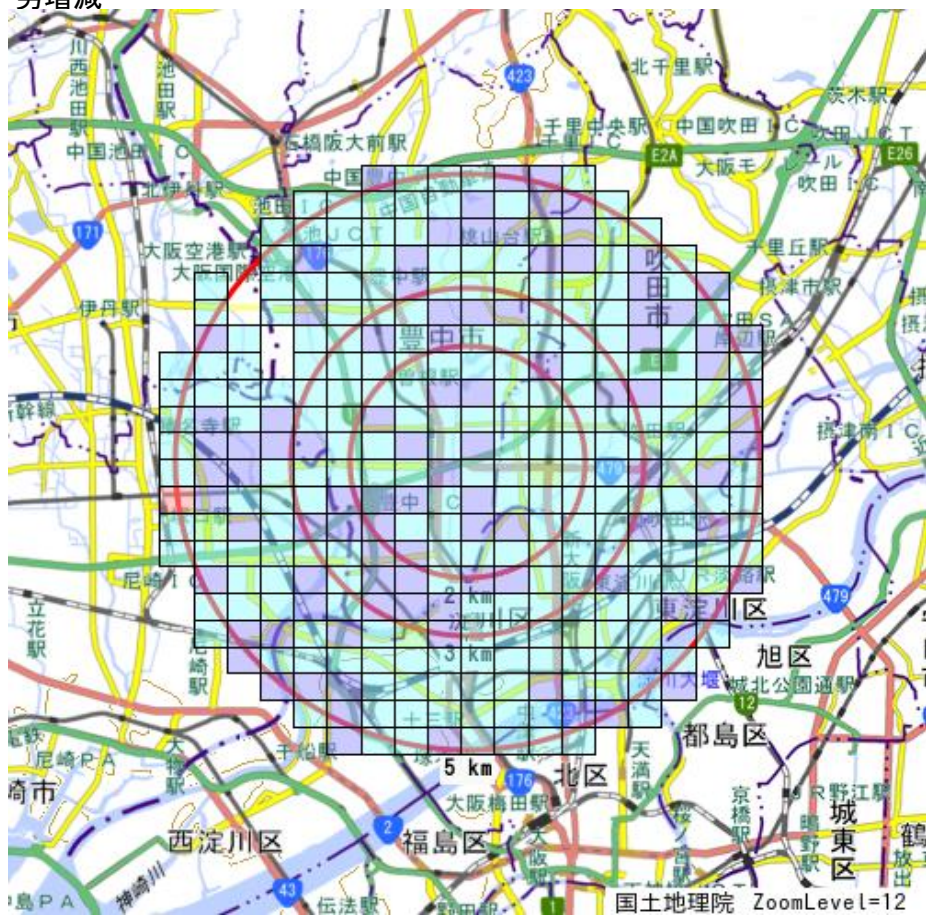
R02-H27人口増減	
Blue	-994以上 ~ -118未満
Cyan	-118以上 ~ 758未満
Green	758以上 ~ 1634未満
Yellow	1634以上 ~ 2510未満
Red	2510以上

世帯数増減



R02-H27世帯数増減	
Blue	-319以上 ~ -2未満
Cyan	-2以上 ~ 315未満
Green	315以上 ~ 632未満
Yellow	632以上 ~ 949未満
Red	949以上

男増減



女増減

