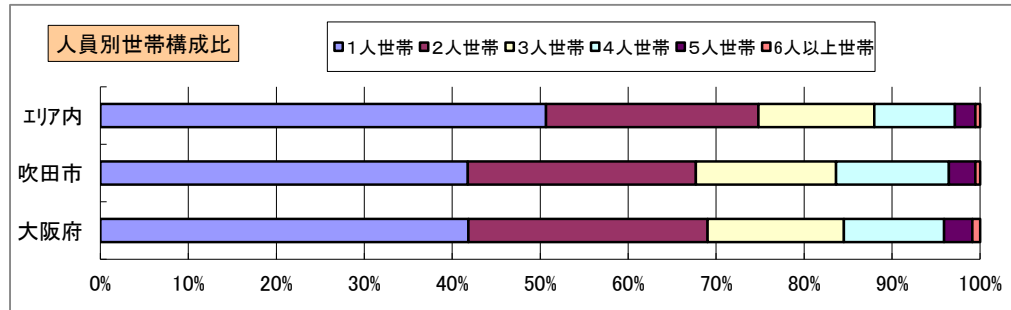
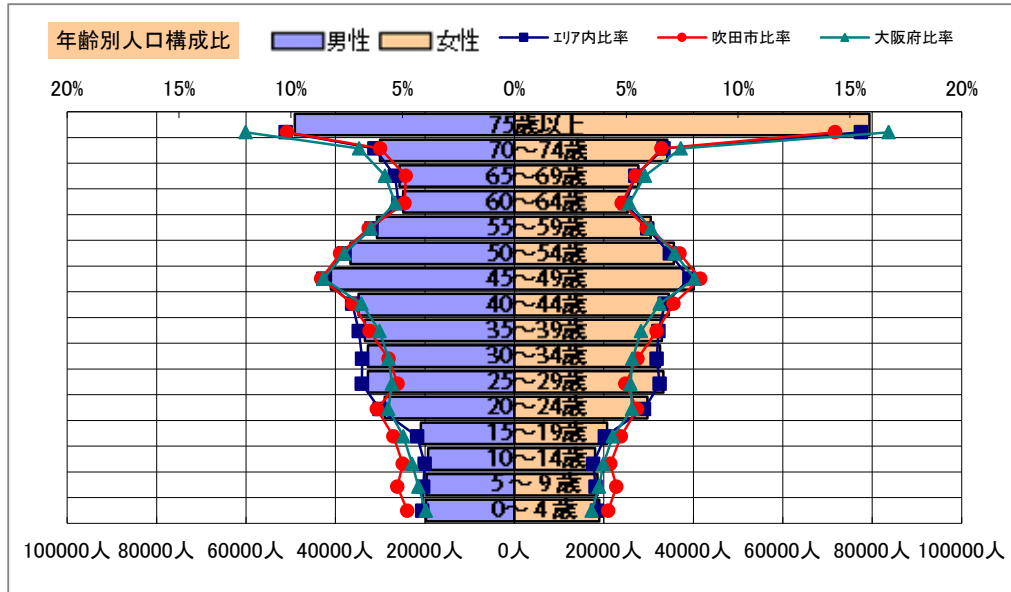


基本分析

調査地点 大阪府吹田市川岸町 エリア範囲 半径2km 半径3km 半径5km



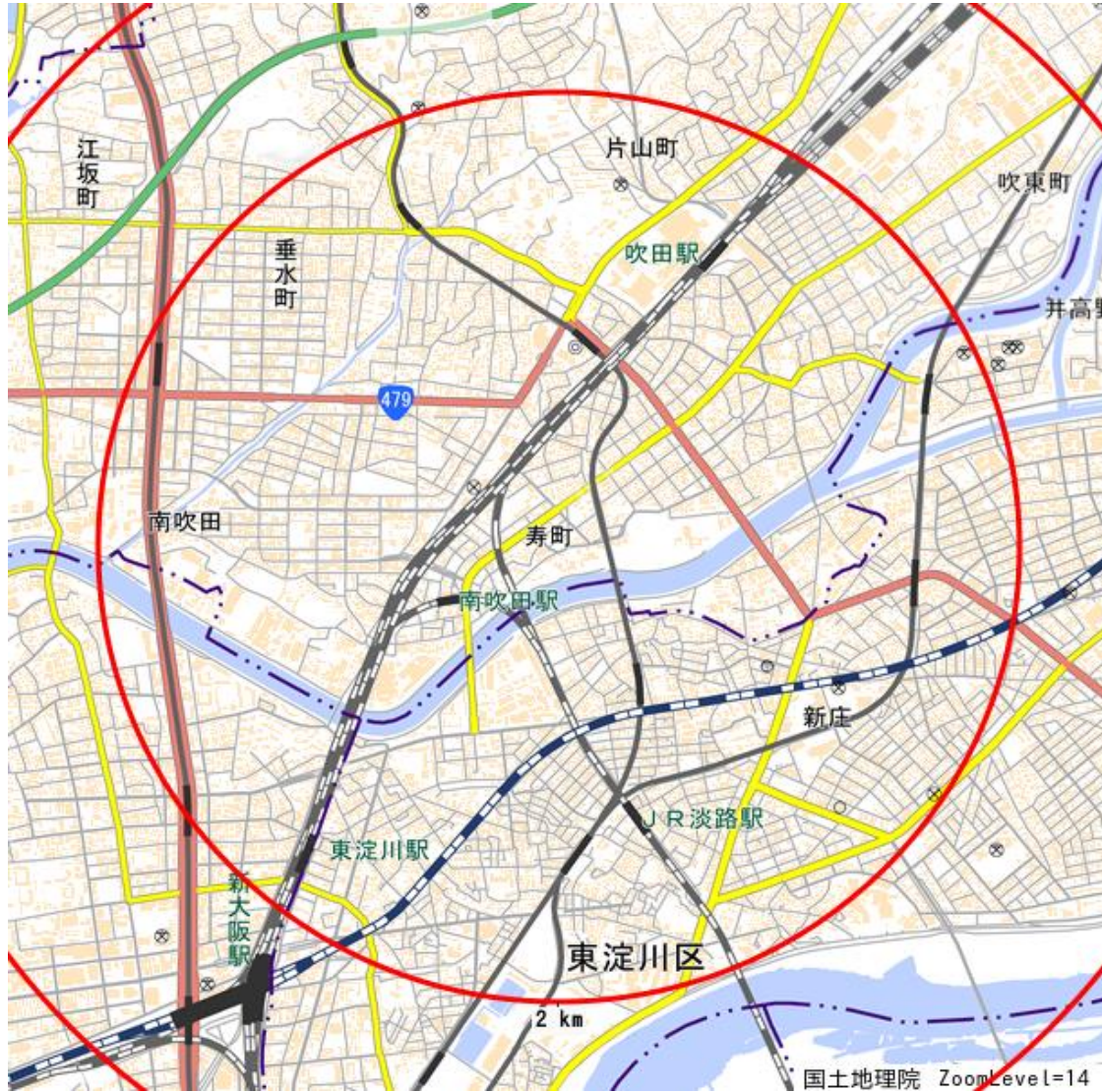
データ名	人口				
	半径2km	半径3km	半径5km	吹田市	大阪府
人口総数	181,201	381,403	1,027,307	385,567	8,837,685
男人口	89,257	188,126	498,618	185,305	4,235,956
女人口	91,944	193,277	528,690	200,262	4,601,729

75歳以上	20,252	43,213	128,502	45,929	1,243,742
70-74	10,124	21,924	64,233	23,436	618,732
65-69	8,454	18,374	53,394	19,143	499,249
60-64	8,412	17,589	50,246	18,049	448,981
55-59	10,745	22,227	61,177	23,068	538,085
50-54	12,622	26,319	72,302	28,150	633,679
45-49	13,950	29,417	81,101	31,488	711,919
40-44	11,761	25,139	69,348	26,673	572,362
35-39	11,791	24,620	66,435	23,842	501,482
30-34	12,882	25,965	65,325	20,659	467,024
25-29	14,661	28,850	66,057	18,912	457,956
20-24	11,904	25,701	58,709	21,564	467,195
15-19	6,606	15,301	41,608	18,843	400,821
10-14	5,365	12,528	37,319	17,205	366,145
5-9	5,612	13,055	38,206	18,154	345,940
0-4	6,220	13,410	38,750	16,631	317,414

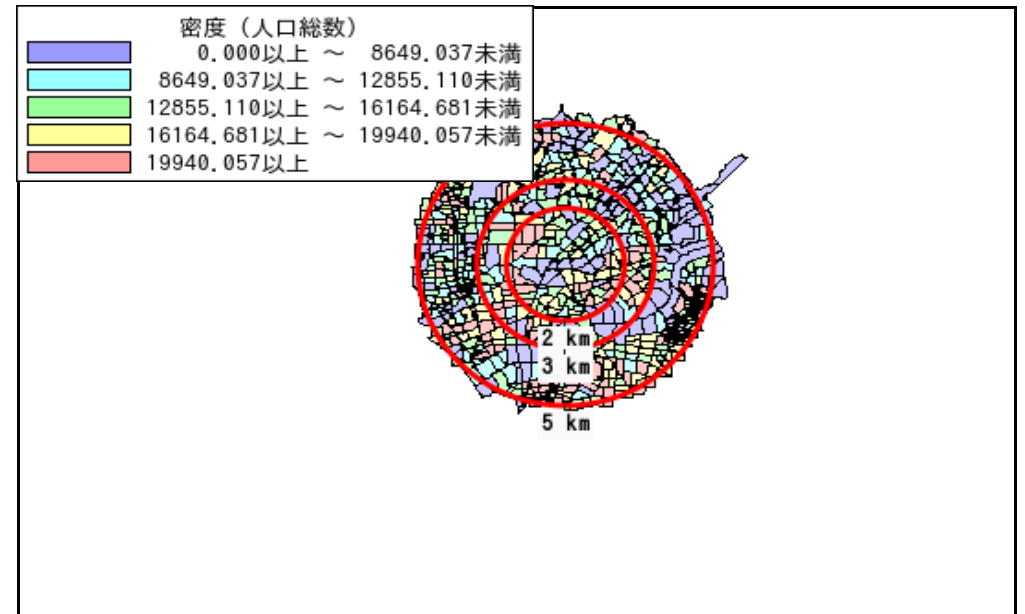


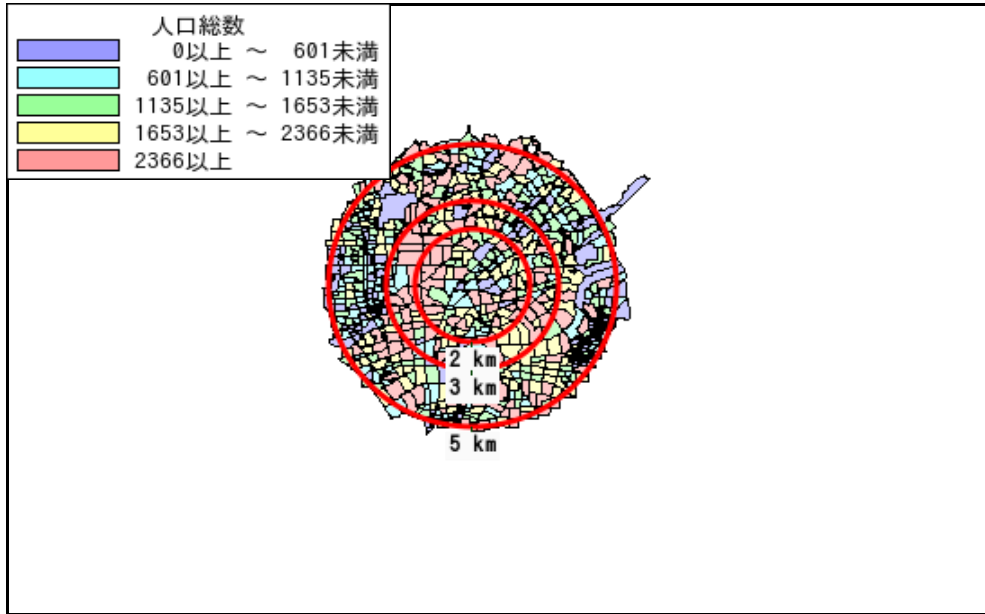
年少人口(0歳~14歳)	17,197	38,993	114,274	51,990	1,029,499
生産年齢人口(15歳~64歳)	115,334	241,129	632,308	231,248	5,199,504
老年人口(65歳以上)	38,830	83,510	246,129	88,508	2,361,723
15歳以上就業者数	79,027	162,342	429,405	167,489	3,635,394
後期高齢者数(75歳以上)	20,252	43,213	128,502	45,929	1,243,742

データ名	世帯数				
	半径2km	半径3km	半径5km	吹田市	大阪府
一般世帯総数	103,699	211,212	531,788	179,962	4,126,995
単身世帯	61,753	120,640	269,346	75,156	1,727,107
2人以上世帯	41,946	90,572	262,442	104,806	2,399,888
核家族世帯	38,310	82,825	241,102	98,795	2,192,989
夫婦のみの世帯	14,359	30,367	87,656	34,235	774,121
夫婦と子供から成る世帯	16,995	37,082	109,317	49,334	1,020,391
6歳未満世帯員のいる世帯	5,800	12,633	36,277	15,714	296,413
65歳以上世帯員のいる世帯	27,238	57,783	169,757	58,226	1,568,487
持ち家世帯	35,841	73,805	226,634	90,805	2,249,351
民営借家世帯	54,206	106,105	230,157	58,034	1,371,914

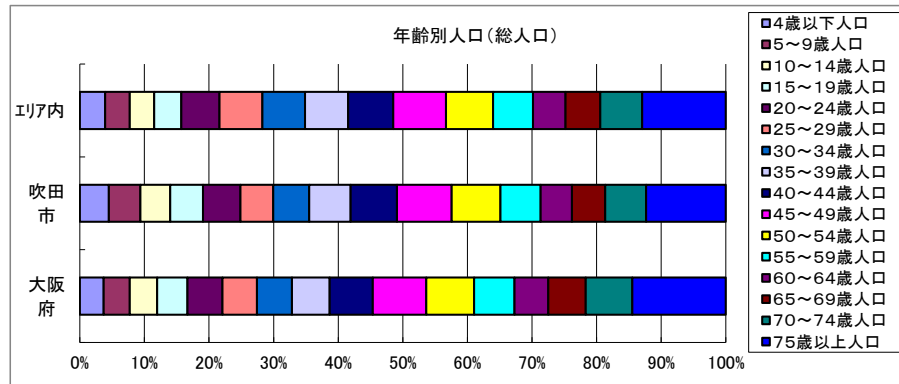
周辺地図



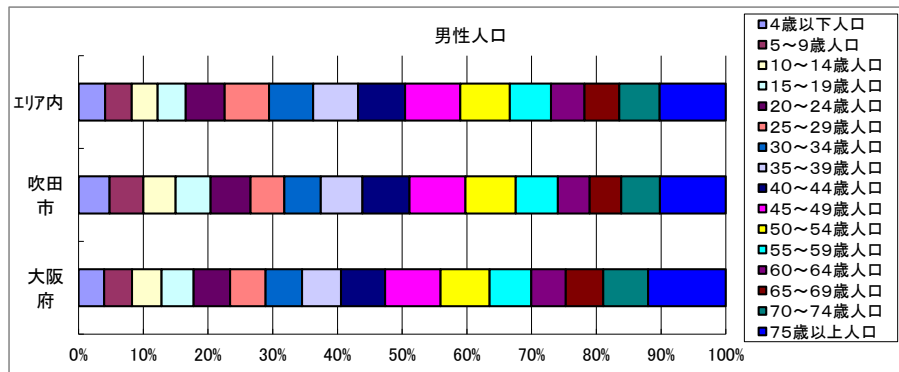
かかる小地域



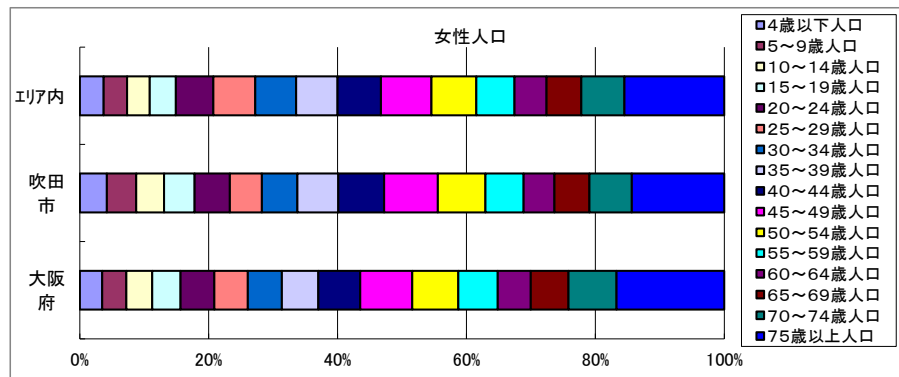
年齢別人口



データ名	半径2km	半径3km	半径5km	吹田市	大阪府
総人口	181,201	381,403	1,027,307	385,567	8,837,685
4歳以下人口	6,220	13,410	38,750	16,631	317,414
5～9歳人口	5,612	13,055	38,206	18,154	345,940
10～14歳人口	5,365	12,528	37,319	17,205	366,145
15～19歳人口	6,606	15,301	41,608	18,843	400,821
20～24歳人口	11,904	25,701	58,709	21,564	467,195
25～29歳人口	14,661	28,850	66,057	18,912	457,956
30～34歳人口	12,882	25,965	65,325	20,659	467,024
35～39歳人口	11,791	24,620	66,435	23,842	501,482
40～44歳人口	11,761	25,139	69,348	26,673	572,362
45～49歳人口	13,950	29,417	81,101	31,488	711,919
50～54歳人口	12,622	26,319	72,302	28,150	633,679
55～59歳人口	10,745	22,227	61,177	23,068	538,085
60～64歳人口	8,412	17,589	50,246	18,049	448,981
65～69歳人口	8,454	18,374	53,394	19,143	499,249
70～74歳人口	10,124	21,924	64,233	23,436	618,732
75歳以上人口	20,252	43,213	128,502	45,929	1,243,742

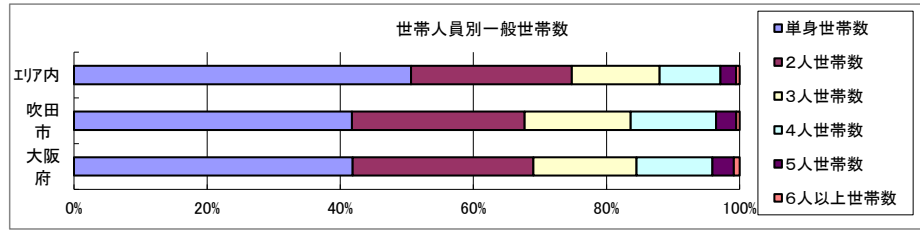


データ名	半径2km	半径3km	半径5km	吹田市	大阪府
男性総人口	89,257	188,126	498,618	185,305	4,235,956
4歳以下人口	3,179	6,847	19,792	8,491	162,354
5～9歳人口	2,853	6,658	19,614	9,287	176,474
10～14歳人口	2,755	6,494	19,283	8,865	187,534
15～19歳人口	3,241	7,601	20,899	9,605	203,718
20～24歳人口	5,708	12,698	28,989	10,911	231,542
25～29歳人口	7,296	14,464	32,787	9,272	224,908
30～34歳人口	6,623	13,328	32,739	9,975	230,653
35～39歳人口	5,956	12,560	33,455	11,483	247,335
40～44歳人口	6,008	12,844	34,867	12,852	280,736
45～49歳人口	7,265	15,257	41,038	15,343	350,481
50～54歳人口	6,677	13,803	36,678	13,818	311,958
55～59歳人口	5,742	11,643	30,721	11,564	264,101
60～64歳人口	4,370	8,993	24,908	8,727	218,762
65～69歳人口	4,153	8,874	25,673	8,612	237,306
70～74歳人口	4,749	10,345	30,034	10,650	284,877
75歳以上人口	7,695	16,530	49,121	18,064	493,162



データ名	半径2km	半径3km	半径5km	吹田市	大阪府
女性総人口	91,944	193,277	528,690	200,262	4,601,729
4歳以下人口	3,041	6,563	18,958	8,140	155,060
5～9歳人口	2,759	6,397	18,592	8,867	169,466
10～14歳人口	2,609	6,034	18,036	8,340	178,611
15～19歳人口	3,365	7,701	20,710	9,238	197,103
20～24歳人口	6,196	13,004	29,720	10,653	235,653
25～29歳人口	7,366	14,386	33,270	9,640	233,048
30～34歳人口	6,259	12,637	32,586	10,684	236,371
35～39歳人口	5,834	12,060	32,980	12,359	254,147
40～44歳人口	5,753	12,295	34,481	13,821	291,626
45～49歳人口	6,686	14,161	40,063	16,145	361,438
50～54歳人口	5,944	12,516	35,624	14,332	321,721
55～59歳人口	5,003	10,585	30,456	11,504	273,984
60～64歳人口	4,042	8,596	25,338	9,322	230,219
65～69歳人口	4,301	9,500	27,721	10,531	261,943
70～74歳人口	5,375	11,579	34,199	12,786	333,855
75歳以上人口	12,557	26,882	79,381	27,865	750,580

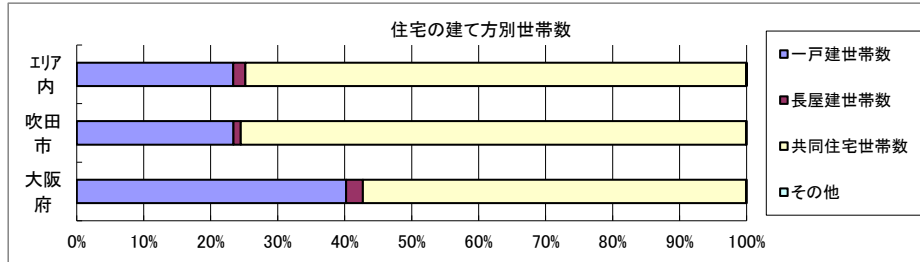
世帯数



データ名	半径2km	半径3km	半径5km	吹田市	大阪府	
一般世帯総数	103,699	211,212	531,788	179,962	4,126,995	
世帯人員別	単身世帯数	61,753	120,640	269,346	75,156	1,727,107
	2人世帯数	21,081	44,933	128,431	46,696	1,121,971
	3人世帯数	11,158	23,895	70,080	28,678	638,834
	4人世帯数	7,454	16,459	48,650	23,040	470,392
	5人世帯数	1,823	4,297	12,499	5,458	133,140
	6人以上世帯数	430	988	2,782	934	35,551

親族のみの世帯	40,723	88,043	256,005	103,502	2,350,796
核家族世帯	38,310	82,825	241,102	98,795	2,192,989
その他の親族世帯	2,413	5,217	14,903	4,707	157,807

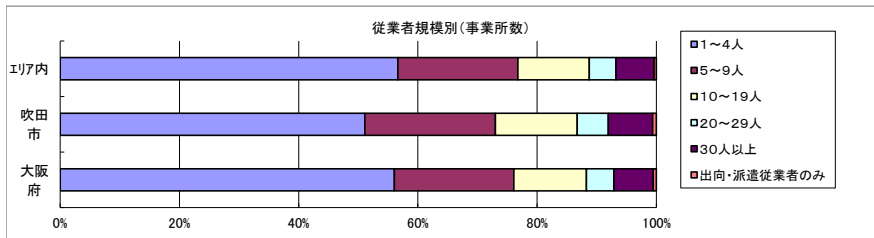
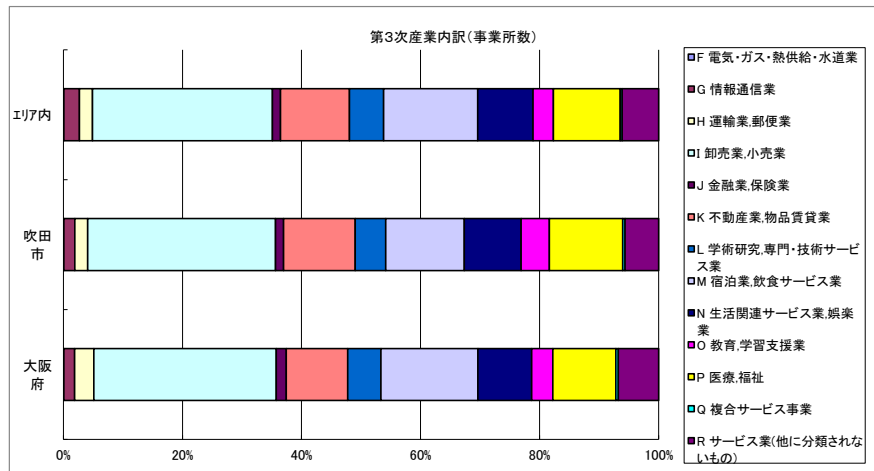
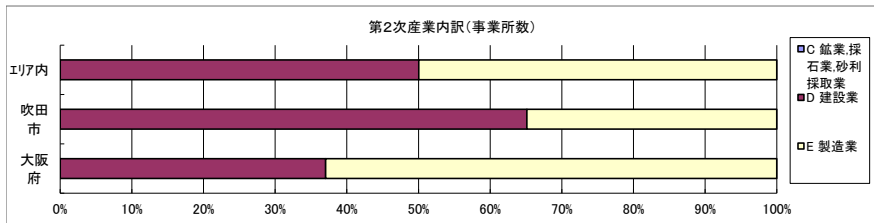
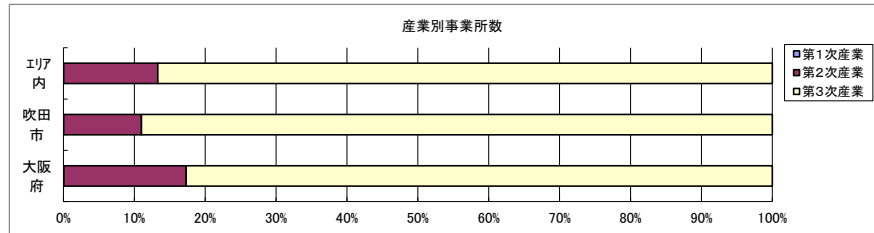
6歳未満世帯員のいる世帯	5,800	12,633	36,277	15,714	296,413
18歳未満世帯員のいる世帯	12,743	28,507	83,469	37,488	749,041
65歳以上世帯員のいる世帯	27,238	57,783	169,757	58,226	1,568,487



データ名	半径2km	半径3km	半径5km	吹田市	大阪府	
主世帯数	101,893	207,372	521,902	176,721	4,045,691	
住宅形態	一戸建世帯数	21,073	43,533	121,864	41,325	1,626,462
	長屋建世帯数	1,502	3,006	9,589	1,925	102,115
	共同住宅世帯数	79,227	160,691	390,108	133,328	2,313,875
	1~2階建て	3,563	6,756	18,010	6,027	202,287
	3~5階建て	28,909	56,442	121,843	42,670	784,129
	6~10階建て	28,215	54,411	130,651	46,726	669,644
	11階建て以上	18,539	43,083	119,604	37,905	657,815
その他	92	142	342	143	3,239	

データ名	半径2km	半径3km	半径5km	吹田市	大阪府	
住宅に住む一般世帯	102,806	209,353	527,226	178,190	4,090,622	
持ち家形態	持ち家世帯数	35,841	73,805	226,634	90,805	2,249,351
	民営の借家世帯数	54,206	106,105	230,157	58,034	1,371,914

経済センサス



データ名	半径2km	半径3km	半径5km	吹田市	大阪府
全産業事業所数 (S公務を除く)	7,744	16,605	41,429	11,526	392,940
第1次産業	1	3	18	5	292
第2次産業	934	1,994	5,501	1,265	67,782
第3次産業	6,809	14,607	35,909	10,256	324,866

データ名	半径2km	半径3km	半径5km	吹田市	大阪府
全産業従業者数 (S公務を除く)	83,704	209,155	449,228	144,593	4,393,139
第1次産業	7	20	134	38	2,428
第2次産業	13,664	29,089	72,201	14,589	826,556
第3次産業	70,034	180,046	376,891	129,966	3,564,155

データ名	半径2km	半径3km	半径5km	吹田市	大阪府
第2次産業内訳 (事業所数)					
C 鉱業、採石業、砂利採取業	0	0	1	0	13
D 建設業	511	1,137	2,752	824	25,089
E 製造業	423	857	2,748	441	42,680

データ名	半径2km	半径3km	半径5km	吹田市	大阪府
第2次産業内訳 (従業者数)					
C 鉱業、採石業、砂利採取業	0	0	6	0	132
D 建設業	5,422	12,590	26,862	7,621	222,338
E 製造業	8,242	16,499	45,333	6,968	604,086

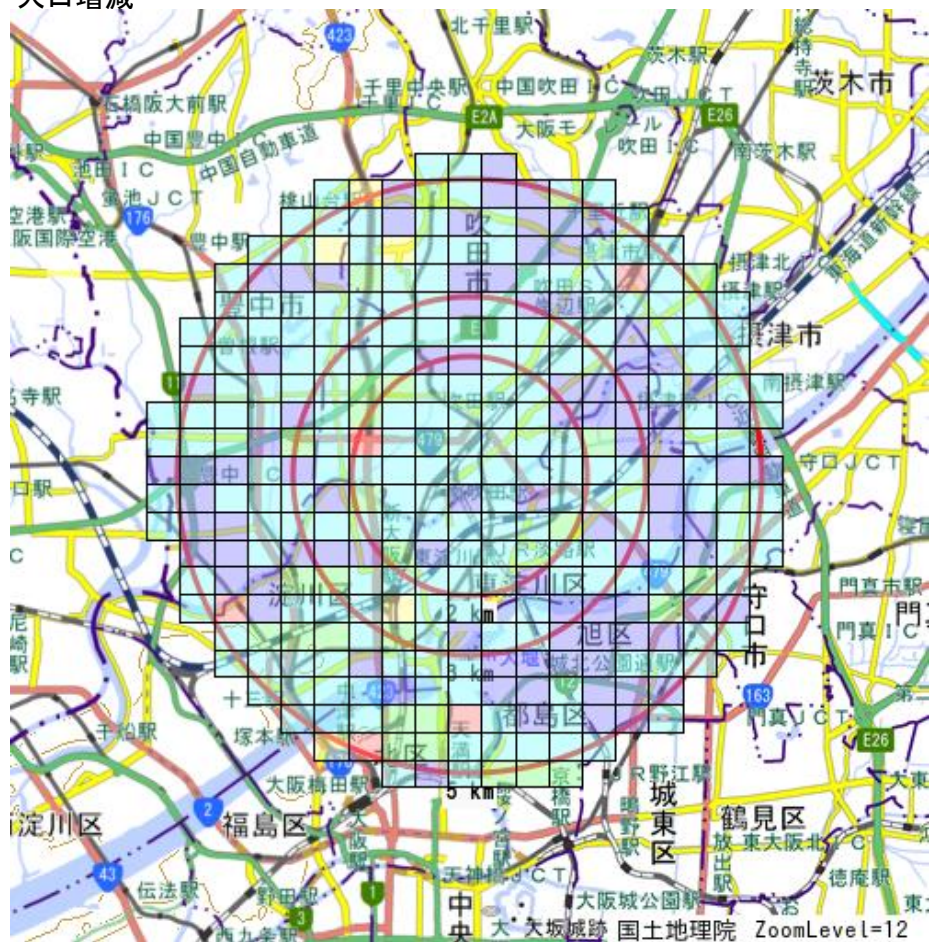
データ名	半径2km	半径3km	半径5km	吹田市	大阪府
第3次産業内訳 (事業所数)					
F 電気・ガス・熱供給・水道業	5	12	30	7	229
G 情報通信業	106	460	934	189	5,842
H 運輸業、郵便業	148	330	784	222	10,489
I 卸売業、小売業	2,162	4,803	10,860	3,236	99,597
J 金融業、保険業	103	223	488	140	5,442
K 不動産業、物品賃貸業	415	1,707	4,158	1,234	33,574
L 学術研究、専門・技術サービス業	324	890	2,059	526	18,083
M 宿泊業、飲食サービス業	1,090	2,127	5,686	1,354	52,979
N 生活関連サービス業、娯楽業	655	1,213	3,334	978	29,366
O 教育、学習支援業	217	444	1,228	487	11,546
P 医療、福祉	806	1,450	4,026	1,263	34,357
Q 複合サービス事業	24	44	116	42	1,380
R サービス業(他に分類されないもの)	386	904	2,206	578	21,982

データ名	半径2km	半径3km	半径5km	吹田市	大阪府
第3次産業内訳 (従業者数)					
F 電気・ガス・熱供給・水道業	83	160	714	114	12,504
G 情報通信業	1,882	10,269	16,858	2,960	139,601
H 運輸業、郵便業	3,784	11,562	23,134	5,715	256,896
I 卸売業、小売業	22,776	56,146	110,401	36,510	1,002,387
J 金融業、保険業	1,551	4,323	8,018	2,308	124,950
K 不動産業、物品賃貸業	3,366	8,798	19,094	5,165	146,899
L 学術研究、専門・技術サービス業	3,433	10,191	19,484	6,120	146,694
M 宿泊業、飲食サービス業	7,984	18,381	40,635	13,219	415,766
N 生活関連サービス業、娯楽業	4,092	8,097	19,112	7,772	169,344
O 教育、学習支援業	2,238	10,047	19,279	14,805	143,651
P 医療、福祉	11,493	22,969	58,702	25,603	574,571
Q 複合サービス事業	488	622	1,718	669	21,080
R サービス業(他に分類されないもの)	6,864	18,481	39,742	9,006	409,812

データ名	半径2km	半径3km	半径5km	吹田市	大阪府
従業者規模別 (事業所数)					
1~4人	4,185	9,644	23,463	5,891	220,240
5~9人	1,616	3,517	8,339	2,522	78,768
10~19人	1,008	2,234	4,966	1,561	47,879
20~29人	400	886	1,852	604	18,039
30人以上	502	1,249	2,645	856	25,989
出向・派遣従業者のみ	32	75	165	72	2,025

データ名	半径2km	半径3km	半径5km	吹田市	大阪府
従業者規模別 (従業者数)					
1~4人	9,009	18,769	50,516	13,005	477,134
5~9人	10,517	23,117	54,652	16,593	516,481
10~19人	13,602	30,232	67,179	21,449	647,503
20~29人	9,594	21,127	43,991	14,404	429,026
30人以上	40,983	115,911	232,890	79,142	2,322,995

人口増減



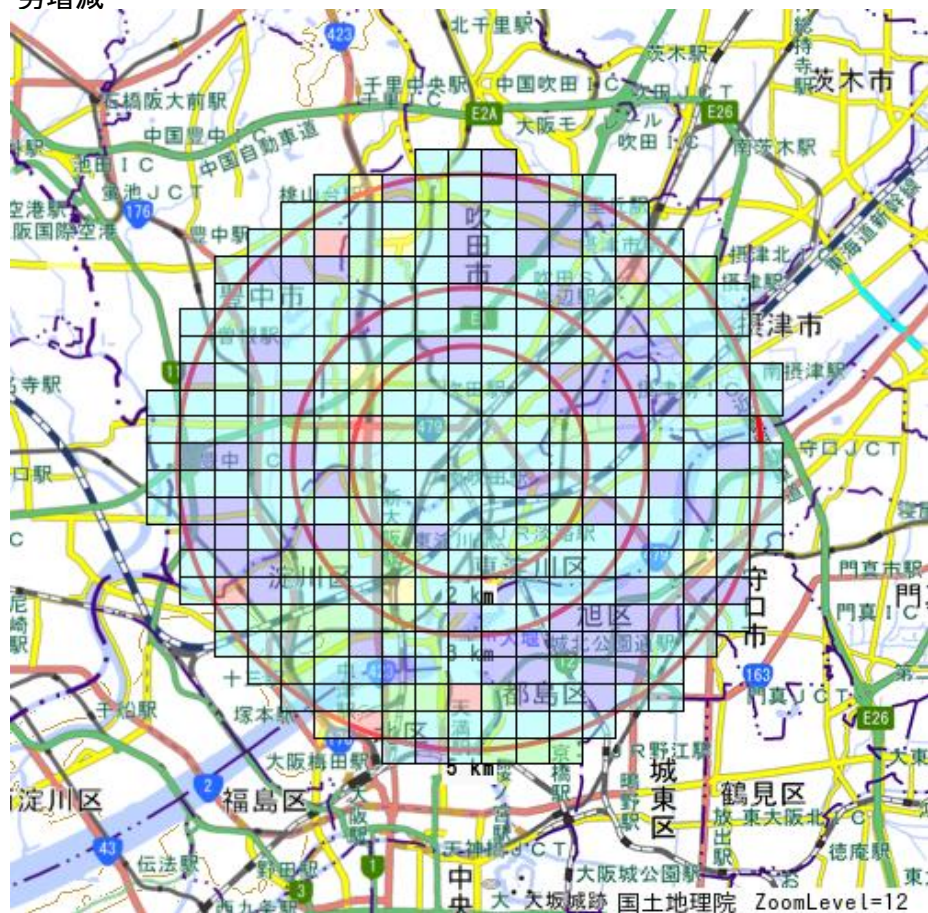
R02-H27人口増減	
Blue	-498以上 ~ -55未満
Cyan	-55以上 ~ 388未満
Green	388以上 ~ 831未満
Yellow	831以上 ~ 1274未満
Red	1274以上

世帯数増減



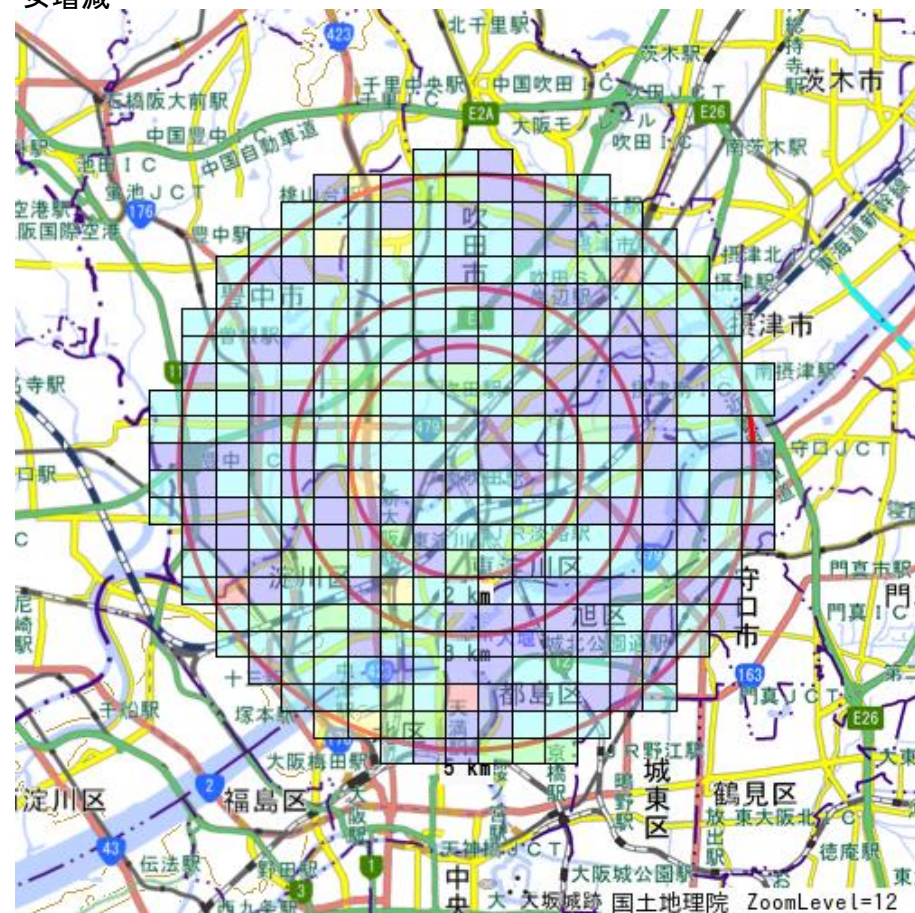
R02-H27世帯数増減	
Blue	-161以上 ~ 115未満
Cyan	115以上 ~ 391未満
Green	391以上 ~ 667未満
Yellow	667以上 ~ 943未満
Red	943以上

男増減



R02-H27男増減	
Blue	-258以上 ~ -49未満
Cyan	-49以上 ~ 160未満
Green	160以上 ~ 369未満
Yellow	369以上 ~ 578未満
Red	578以上

女増減



R02-H27女増減	
Blue	-247以上 ~ -10未満
Cyan	-10以上 ~ 227未満
Green	227以上 ~ 464未満
Yellow	464以上 ~ 701未満
Red	701以上