

# 基本分析

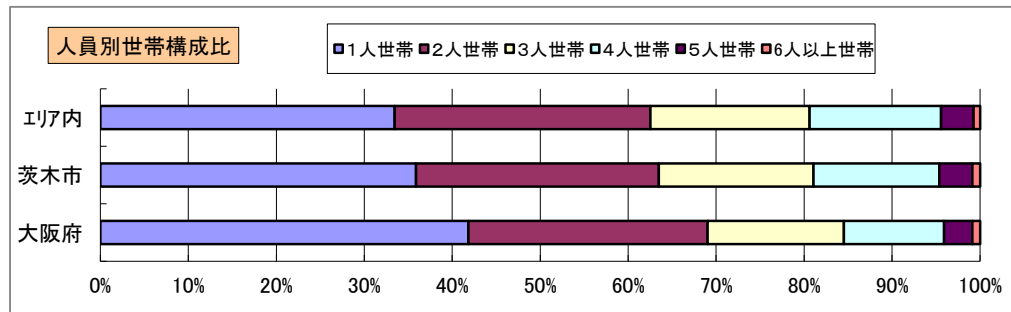
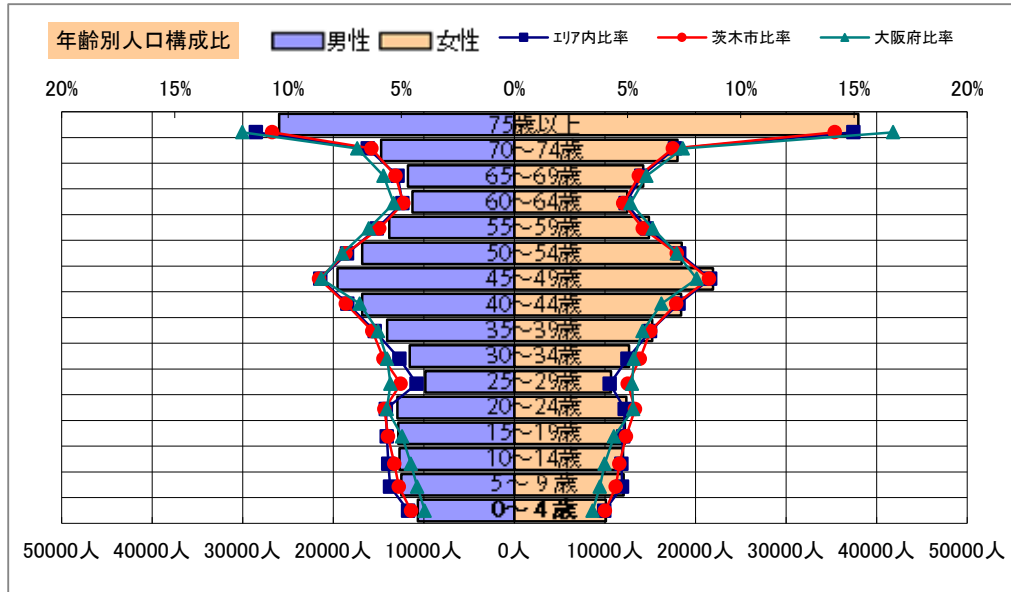
調査地点 大阪府茨木市豊川四丁目 エリア範囲 半径2km 半径3km 半径5km

データ名	人口				
	半径2km	半径3km	半径5km	茨木市	大阪府
人口総数	49,046	136,343	490,849	287,730	8,837,685
男人口	23,841	65,344	232,899	138,658	4,235,956
女人口	25,205	70,999	257,950	149,072	4,601,729

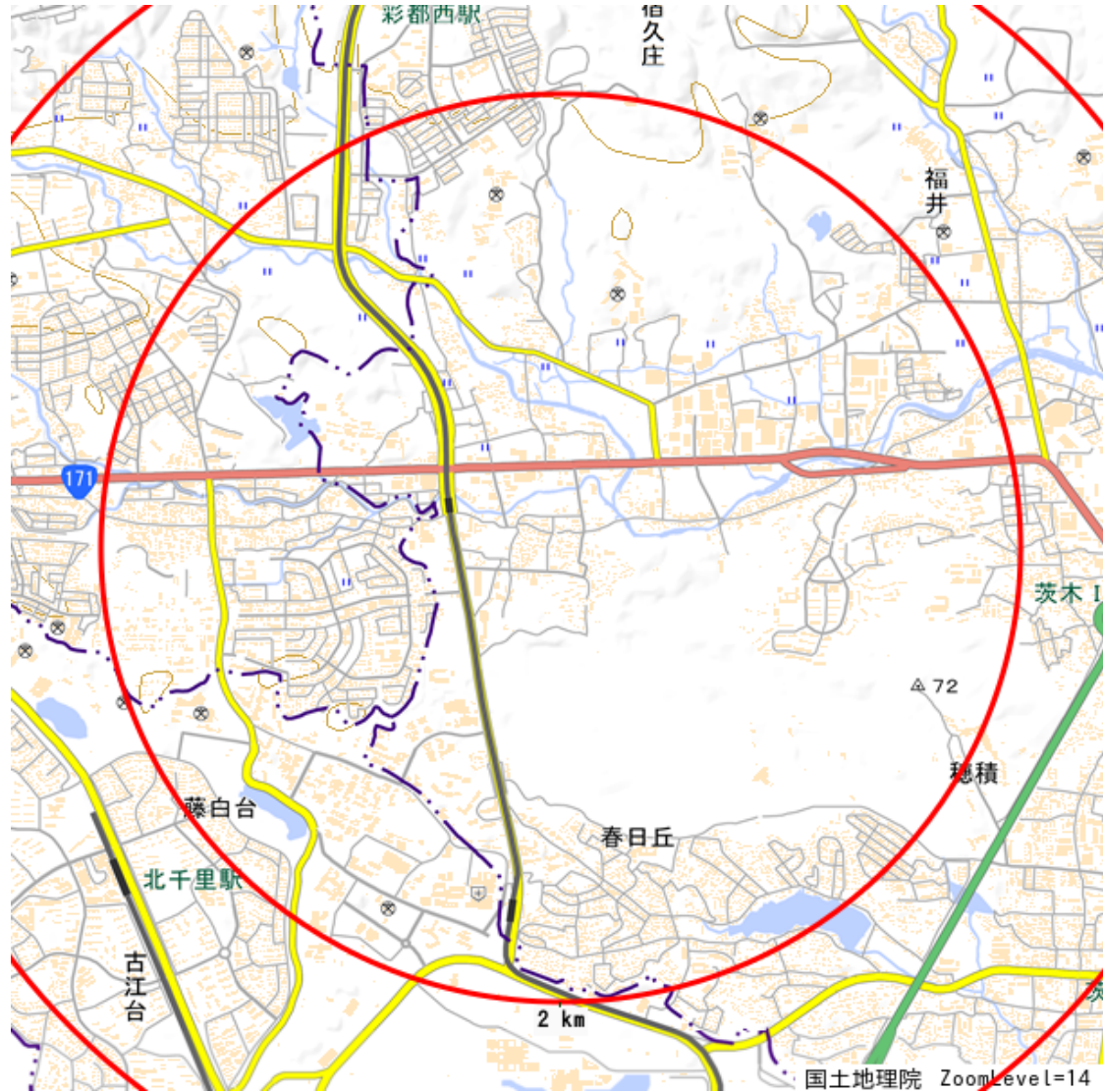
75歳以上	6,625	18,520	63,972	34,967	1,243,742
70-74	3,304	9,030	32,734	18,676	618,732
65-69	2,553	7,086	25,959	15,058	499,249
60-64	2,475	6,453	23,714	13,586	448,981
55-59	2,832	7,803	28,655	16,279	538,085
50-54	3,270	9,700	35,300	20,460	633,679
45-49	3,596	11,206	41,465	24,096	711,919
40-44	3,068	9,294	35,224	20,408	572,362
35-39	2,516	7,505	29,250	17,157	501,482
30-34	2,183	6,210	24,245	15,816	467,024
25-29	2,549	5,841	20,506	14,031	457,956
20-24	4,005	8,554	25,269	15,456	467,195
15-19	2,574	7,397	25,015	14,675	400,821
10-14	2,297	7,138	24,693	13,887	366,145
5-9	2,186	6,664	24,565	13,373	345,940
0-4	1,691	5,347	20,753	11,961	317,414

年少人口(0歳~14歳)	6,174	19,150	70,011	39,221	1,029,499
生産年齢人口(15歳~64歳)	29,069	79,964	288,644	171,964	5,199,504
老年人口(65歳以上)	12,482	34,636	122,665	68,701	2,361,723
15歳以上就業者数	20,306	56,828	208,385	124,046	3,635,394
後期高齢者数(75歳以上)	6,625	18,520	63,972	34,967	1,243,742

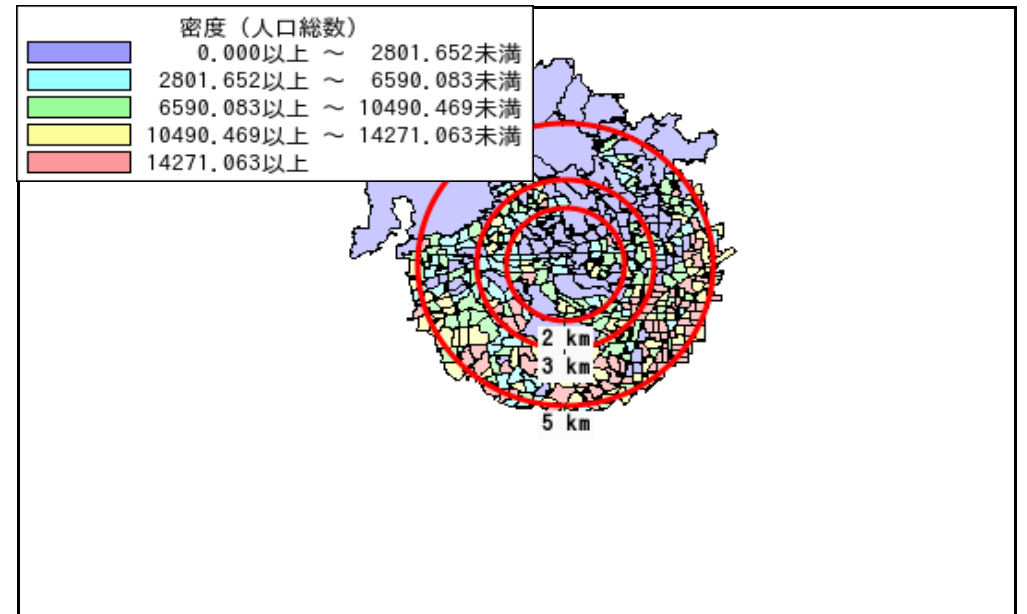
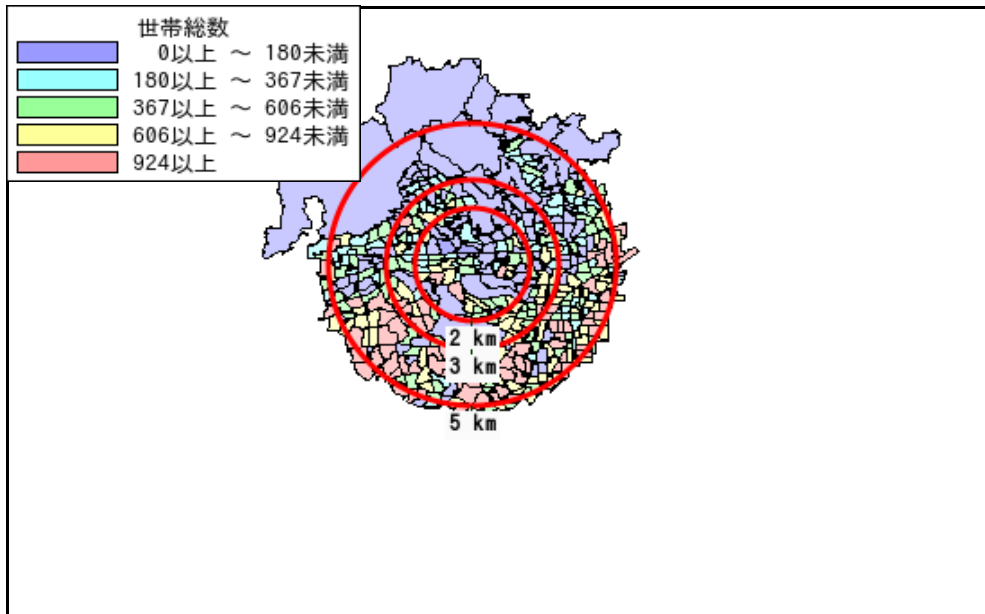
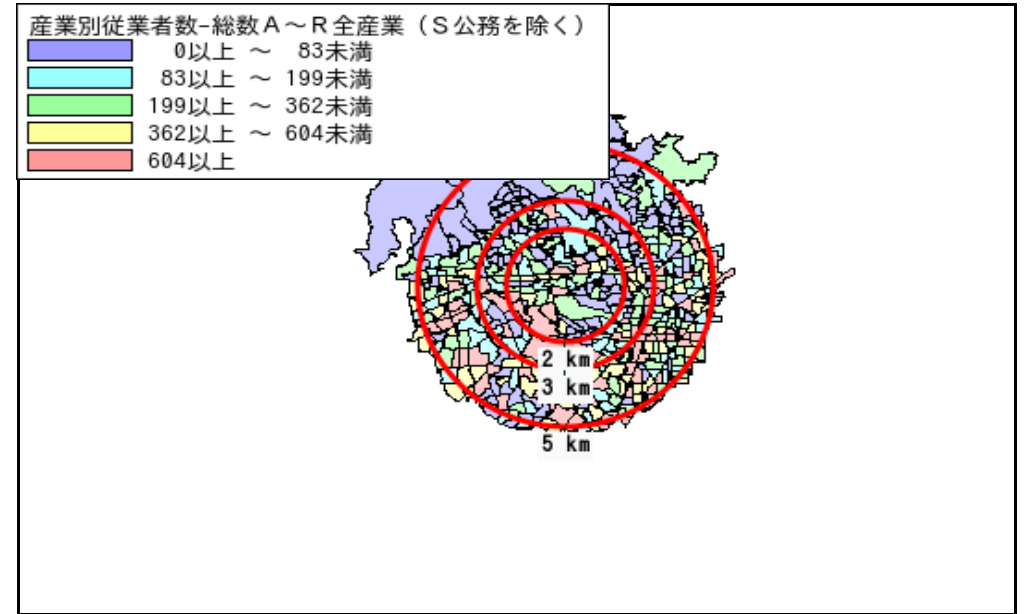
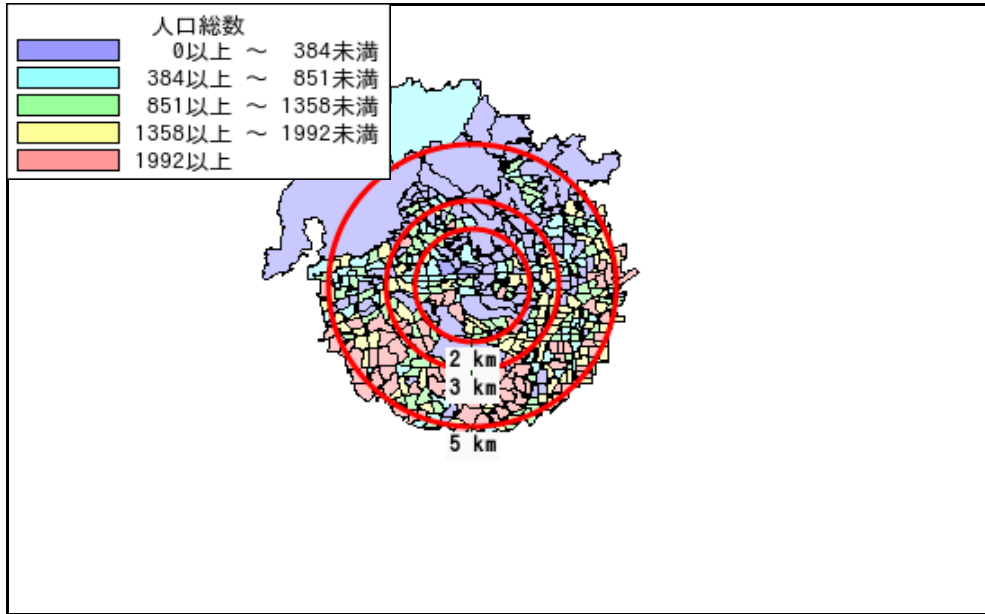
データ名	世帯数				
	半径2km	半径3km	半径5km	茨木市	大阪府
一般世帯総数	21,521	57,689	209,724	124,953	4,126,995
単身世帯	8,625	19,670	70,179	44,862	1,727,107
2人以上世帯	12,896	38,019	139,545	80,091	2,399,888
核家族世帯	11,964	35,615	131,414	74,396	2,192,989
夫婦のみの世帯	4,169	12,159	45,339	25,018	774,121
夫婦と子供から成る世帯	6,046	18,200	66,459	37,861	1,020,391
6歳未満世帯員のいる世帯	1,590	5,067	19,744	11,273	296,413
65歳以上世帯員のいる世帯	7,411	21,445	77,941	43,849	1,568,487
持ち家世帯	11,686	34,158	125,988	69,930	2,249,351
民営借家世帯	6,989	14,283	53,419	42,758	1,371,914



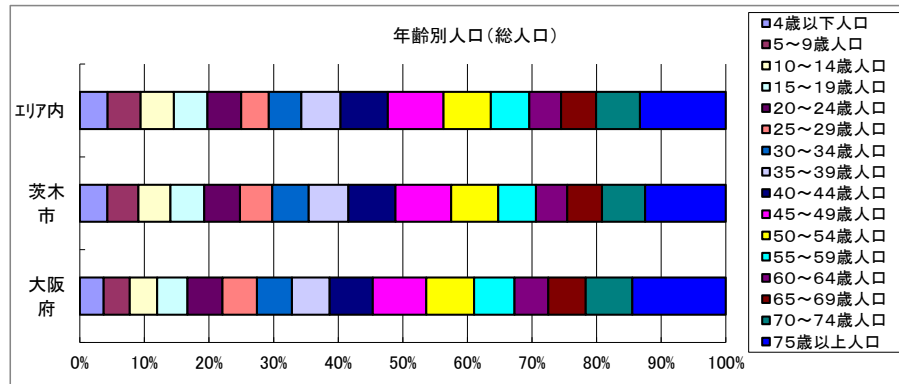
# 周边地图



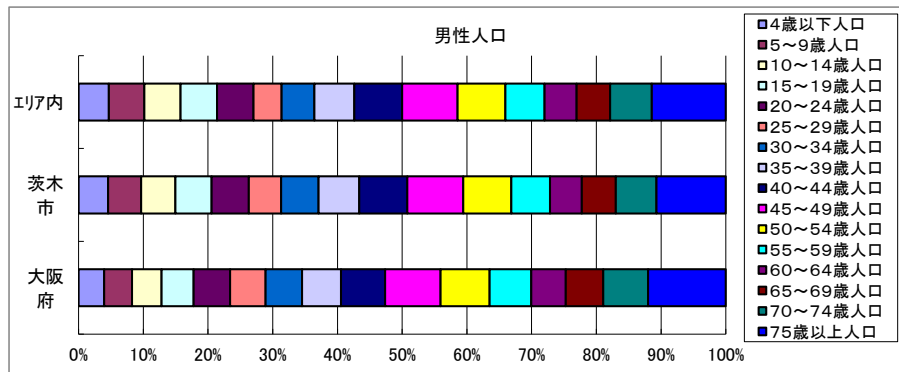
# かかる小地域



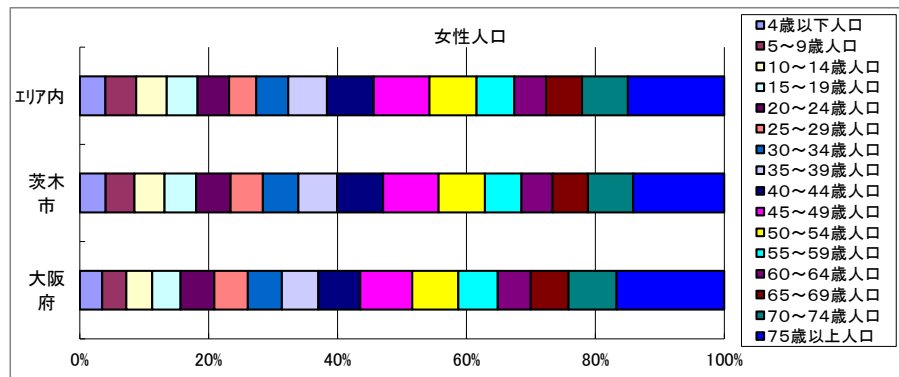
# 年齢別人口



データ名	半径2km	半径3km	半径5km	茨木市	大阪府	
総人口	49,046	136,343	490,849	287,730	8,837,685	
年齢別人口(総人口)	4歳以下人口	1,691	5,347	20,753	11,961	317,414
	5～9歳人口	2,186	6,664	24,565	13,373	345,940
	10～14歳人口	2,297	7,138	24,693	13,887	366,145
	15～19歳人口	2,574	7,397	25,015	14,675	400,821
	20～24歳人口	4,005	8,554	25,269	15,456	467,195
	25～29歳人口	2,549	5,841	20,506	14,031	457,956
	30～34歳人口	2,183	6,210	24,245	15,816	467,024
	35～39歳人口	2,516	7,505	29,250	17,157	501,482
	40～44歳人口	3,068	9,294	35,224	20,408	572,362
	45～49歳人口	3,596	11,206	41,465	24,096	711,919
	50～54歳人口	3,270	9,700	35,300	20,460	633,679
	55～59歳人口	2,832	7,803	28,655	16,279	538,085
	60～64歳人口	2,475	6,453	23,714	13,586	448,981
	65～69歳人口	2,553	7,086	25,959	15,058	499,249
	70～74歳人口	3,304	9,030	32,734	18,676	618,732
75歳以上人口	6,625	18,520	63,972	34,967	1,243,742	

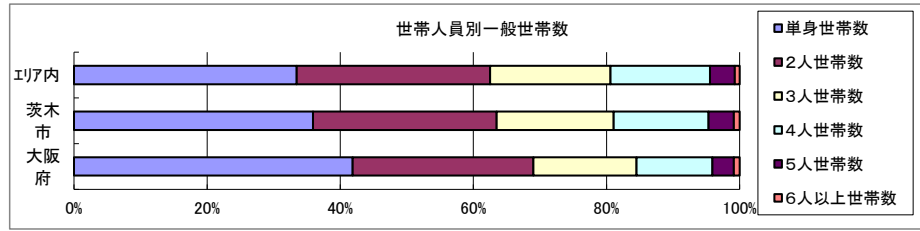


データ名	半径2km	半径3km	半径5km	茨木市	大阪府	
男性総人口	23,841	65,344	232,899	138,658	4,235,956	
年齢別人口(男性人口)	4歳以下人口	886	2,771	10,669	6,130	162,354
	5～9歳人口	1,134	3,401	12,488	6,854	176,474
	10～14歳人口	1,187	3,697	12,692	7,132	187,534
	15～19歳人口	1,389	3,880	12,825	7,503	203,718
	20～24歳人口	2,304	4,658	12,908	7,708	231,542
	25～29歳人口	1,285	2,887	9,828	6,742	224,908
	30～34歳人口	1,109	3,039	11,575	7,760	230,653
	35～39歳人口	1,211	3,630	14,040	8,421	247,335
	40～44歳人口	1,483	4,450	16,810	10,006	280,736
	45～49歳人口	1,695	5,272	19,522	11,586	350,481
	50～54歳人口	1,557	4,617	16,820	10,008	311,958
	55～59歳人口	1,364	3,773	13,816	8,020	264,101
	60～64歳人口	1,172	3,050	11,253	6,580	218,762
	65～69歳人口	1,167	3,233	11,746	7,054	237,306
	70～74歳人口	1,520	4,021	14,727	8,478	284,877
75歳以上人口	2,706	7,565	25,997	14,370	493,162	



データ名	半径2km	半径3km	半径5km	茨木市	大阪府	
女性総人口	25,205	70,999	257,950	149,072	4,601,729	
年齢別人口(女性人口)	4歳以下人口	805	2,576	10,084	5,831	155,060
	5～9歳人口	1,052	3,264	12,076	6,519	169,466
	10～14歳人口	1,110	3,442	12,001	6,755	178,611
	15～19歳人口	1,185	3,518	12,190	7,172	197,103
	20～24歳人口	1,701	3,897	12,361	7,748	235,653
	25～29歳人口	1,264	2,954	10,678	7,289	233,048
	30～34歳人口	1,074	3,171	12,670	8,056	236,371
	35～39歳人口	1,305	3,875	15,210	8,736	254,147
	40～44歳人口	1,585	4,844	18,413	10,402	291,626
	45～49歳人口	1,901	5,933	21,943	12,510	361,438
	50～54歳人口	1,713	5,083	18,480	10,452	321,721
	55～59歳人口	1,469	4,030	14,840	8,259	273,984
	60～64歳人口	1,303	3,403	12,461	7,006	230,219
	65～69歳人口	1,386	3,854	14,213	8,004	261,943
	70～74歳人口	1,784	5,008	18,006	10,198	333,855
75歳以上人口	3,919	10,955	37,975	20,597	750,580	

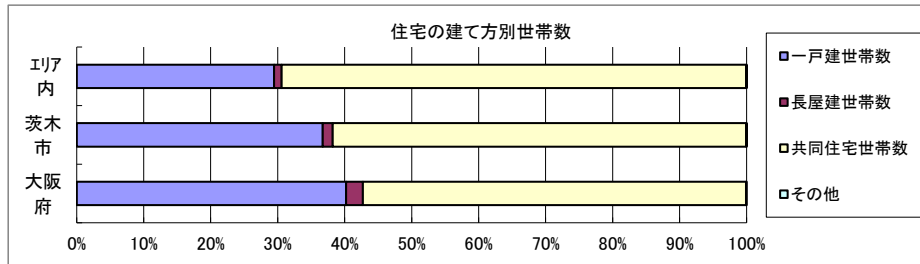
# 世帯数



データ名	半径2km	半径3km	半径5km	茨木市	大阪府	
一般世帯総数	21,521	57,689	209,724	124,953	4,126,995	
世帯人員別	単身世帯数	8,625	19,670	70,179	44,862	1,727,107
	2人世帯数	5,558	16,245	60,926	34,471	1,121,971
	3人世帯数	3,440	10,255	37,953	21,971	638,834
	4人世帯数	2,901	8,642	31,359	17,835	470,392
	5人世帯数	785	2,346	7,768	4,735	133,140
	6人以上世帯数	212	531	1,539	1,079	35,551

親族のみの世帯	12,756	37,646	138,120	78,988	2,350,796
核家族世帯	11,964	35,615	131,414	74,396	2,192,989
その他の親族世帯	792	2,031	6,705	4,592	157,807

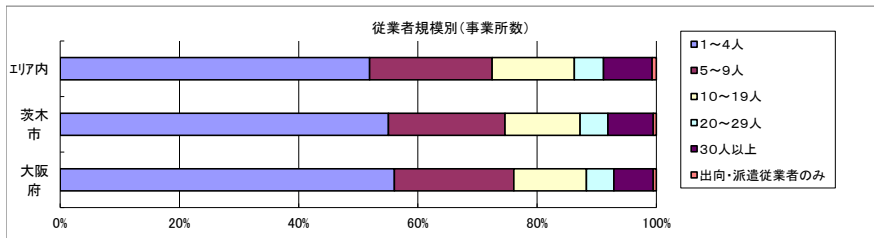
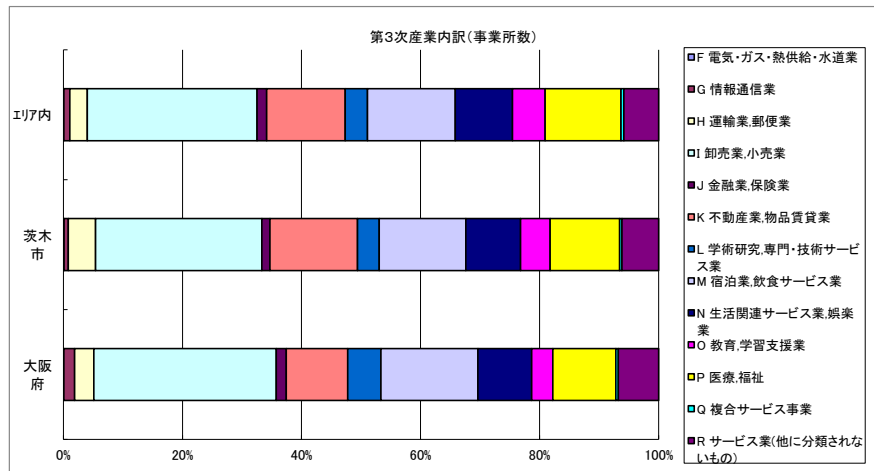
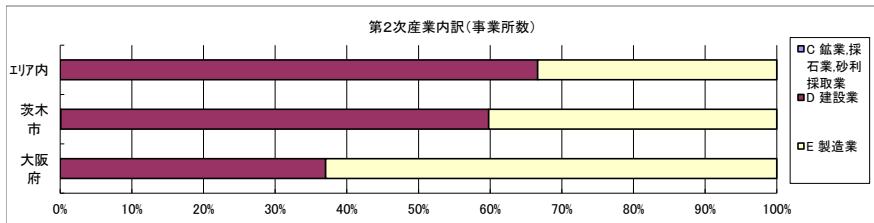
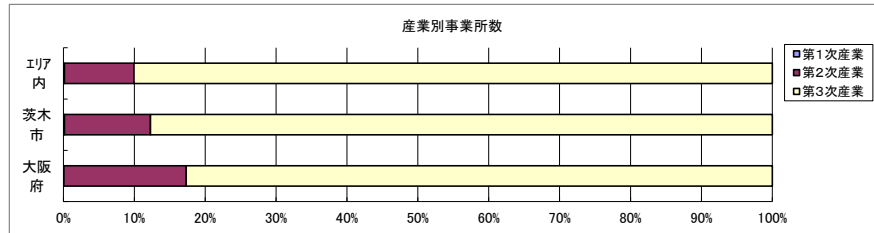
6歳未満世帯員のいる世帯	1,590	5,067	19,744	11,273	296,413
18歳未満世帯員のいる世帯	4,320	13,552	50,234	28,276	749,041
65歳以上世帯員のいる世帯	7,411	21,445	77,941	43,849	1,568,487



データ名	半径2km	半径3km	半径5km	茨木市	大阪府	
主世帯数	20,893	56,453	206,370	122,595	4,045,691	
住宅形態	一戸建世帯数	7,448	19,922	60,785	45,033	1,626,462
	長屋建世帯数	254	593	2,369	1,810	102,115
	共同住宅世帯数	13,180	35,915	143,108	75,686	2,313,875
	1~2階建て	1,872	3,800	10,056	8,678	202,287
	3~5階建て	6,834	15,978	53,367	33,118	784,129
	6~10階建て	2,355	9,387	41,618	20,831	669,644
	11階建て以上	2,118	6,750	38,067	13,059	657,815
その他	11	24	109	66	3,239	

データ名	半径2km	半径3km	半径5km	茨木市	大阪府	
住宅に住む一般世帯	21,186	57,037	208,100	123,607	4,090,622	
持ち家形態	持ち家世帯数	11,686	34,158	125,988	69,930	2,249,351
	民営の借家世帯数	6,989	14,283	53,419	42,758	1,371,914

# 経済センサス



データ名	半径2km	半径3km	半径5km	茨木市	大阪府
全産業事業所数 (S公務を除く)	1,197	3,242	13,368	9,279	392,940
第1次産業	4	6	18	13	292
第2次産業	184	450	1,313	1,127	67,782
第3次産業	1,008	2,786	12,037	8,139	324,866

データ名	半径2km	半径3km	半径5km	茨木市	大阪府
全産業従業者数 (S公務を除く)	26,214	52,360	165,689	102,324	4,393,139
第1次産業	78	88	226	210	2,428
第2次産業	2,700	5,287	18,147	15,531	826,556
第3次産業	23,436	46,986	147,316	86,583	3,564,155

データ名	半径2km	半径3km	半径5km	茨木市	大阪府
第2次産業内訳 (事業所数)					
C 鉱業、採石業、砂利採取業	0	0	0	1	13
D 建設業	114	289	875	673	25,089
E 製造業	70	161	438	453	42,680

データ名	半径2km	半径3km	半径5km	茨木市	大阪府
第2次産業内訳 (従業者数)					
C 鉱業、採石業、砂利採取業	0	0	0	4	132
D 建設業	973	2,268	7,569	4,926	222,338
E 製造業	1,727	3,019	10,578	10,601	604,086

データ名	半径2km	半径3km	半径5km	茨木市	大阪府
第3次産業内訳 (事業所数)					
F 電気・ガス・熱供給・水道業	0	1	7	9	229
G 情報通信業	5	17	124	58	5,842
H 運輸業、郵便業	54	123	351	372	10,489
I 卸売業、小売業	278	835	3,434	2,274	99,597
J 金融業、保険業	6	30	196	110	5,442
K 不動産業、物品賃貸業	135	427	1,587	1,199	33,574
L 学術研究、専門・技術サービス業	53	117	451	295	18,083
M 宿泊業、飲食サービス業	137	335	1,774	1,185	52,979
N 生活関連サービス業、娯楽業	69	201	1,156	748	29,366
O 教育、学習支援業	61	159	661	406	11,546
P 医療、福祉	127	342	1,536	949	34,357
Q 複合サービス事業	7	18	56	33	1,380
R サービス業(他に分類されないもの)	76	181	704	501	21,982

データ名	半径2km	半径3km	半径5km	茨木市	大阪府
第3次産業内訳 (従業者数)					
F 電気・ガス・熱供給・水道業	0	12	58	168	12,504
G 情報通信業	26	59	2,571	536	139,601
H 運輸業、郵便業	1,723	3,625	8,703	10,378	256,896
I 卸売業、小売業	3,069	9,142	37,780	24,402	1,002,387
J 金融業、保険業	254	543	4,795	2,325	124,950
K 不動産業、物品賃貸業	428	1,243	5,654	4,003	146,899
L 学術研究、専門・技術サービス業	1,924	2,789	5,530	3,250	146,694
M 宿泊業、飲食サービス業	1,999	4,842	17,744	9,718	415,766
N 生活関連サービス業、娯楽業	678	1,747	6,514	3,640	169,344
O 教育、学習支援業	6,437	9,154	14,248	5,663	143,651
P 医療、福祉	6,453	11,843	32,107	15,495	574,571
Q 複合サービス事業	49	200	834	301	21,080
R サービス業(他に分類されないもの)	396	1,787	10,778	6,704	409,812

データ名	半径2km	半径3km	半径5km	茨木市	大阪府
従業者規模別 (事業所数)					
1~4人	540	1,565	6,939	5,108	220,240
5~9人	231	688	2,747	1,816	78,768
10~19人	184	480	1,842	1,168	47,879
20~29人	81	180	655	434	18,039
30人以上	153	323	1,090	704	25,989
出向・派遣従業者のみ	8	25	94	49	2,025

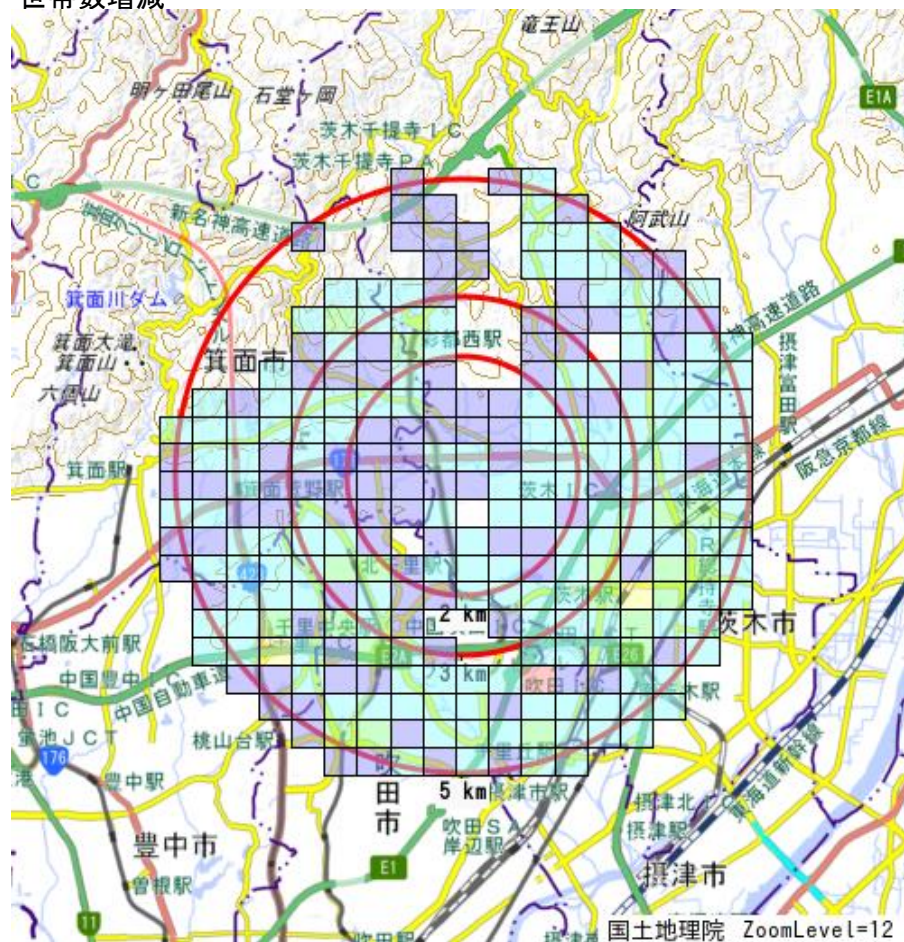
データ名	半径2km	半径3km	半径5km	茨木市	大阪府
従業者規模別 (従業者数)					
1~4人	1,184	3,421	15,026	10,736	477,134
5~9人	1,530	4,378	18,099	11,964	516,481
10~19人	2,472	6,495	24,810	15,846	647,503
20~29人	1,908	4,239	15,603	10,294	429,026
30人以上	19,121	33,827	92,151	53,484	2,322,995

### 人口増減



R02-H27人口増減	
Dark Blue	-498以上 ~ 94未満
Light Blue	94以上 ~ 686未満
Green	686以上 ~ 1278未満
Yellow	1278以上 ~ 1870未満
Red	1870以上

### 世帯数増減



R02-H27世帯数増減	
Dark Blue	-183以上 ~ 2未満
Light Blue	2以上 ~ 187未満
Green	187以上 ~ 372未満
Yellow	372以上 ~ 557未満
Red	557以上

### 男増減



R02-H27男増減	
Blue	-251以上 ~ 49未満
Cyan	49以上 ~ 349未満
Light Green	349以上 ~ 649未満
Yellow	649以上 ~ 949未満
Red	949以上

### 女増減



R02-H27女増減	
Blue	-247以上 ~ 45未満
Cyan	45以上 ~ 337未満
Light Green	337以上 ~ 629未満
Yellow	629以上 ~ 921未満
Red	921以上