

基本分析

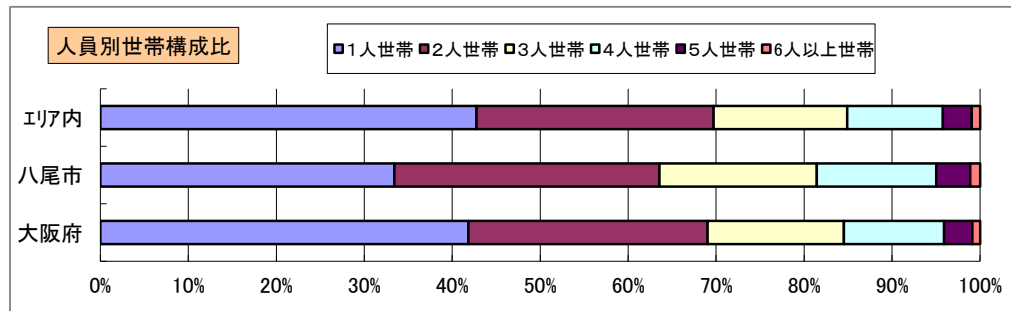
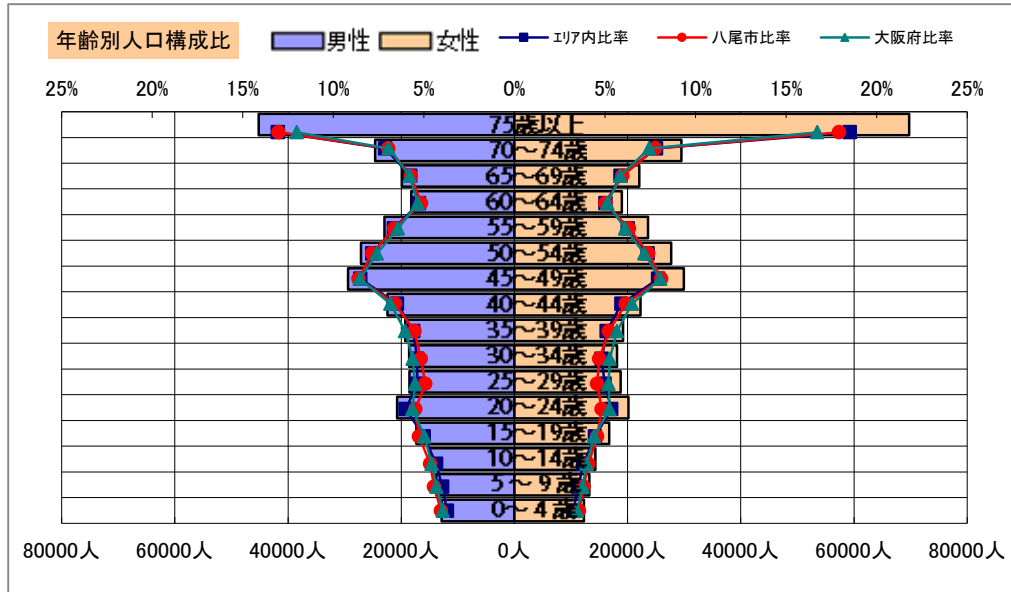
調査地点 大阪府八尾市山賀町三丁目 エリア範囲 半径2km 半径3km 半径5km

データ名	人口				
	半径2km	半径3km	半径5km	八尾市	大阪府
人口総数	130,308	301,602	752,625	264,642	8,837,685
男人口	62,667	144,405	361,681	125,858	4,235,956
女人口	67,640	157,197	390,944	138,784	4,601,729

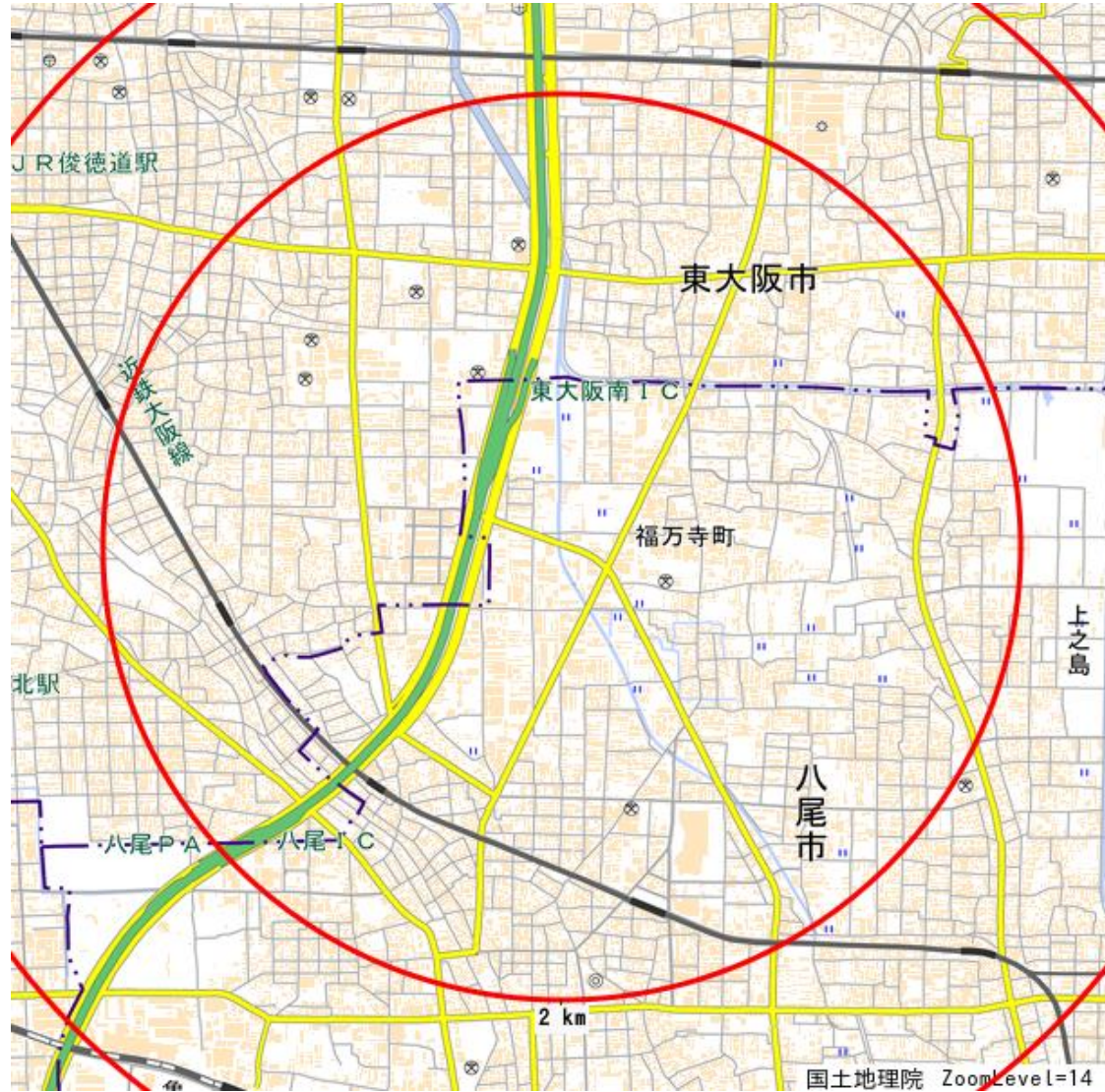
75歳以上	21,576	47,645	114,935	40,533	1,243,742
70-74	9,662	22,404	54,119	19,196	618,732
65-69	7,151	16,863	41,944	15,178	499,249
60-64	6,371	14,792	37,225	13,218	448,981
55-59	8,079	18,627	46,590	16,811	538,085
50-54	9,304	21,661	54,852	19,788	633,679
45-49	10,001	23,596	59,335	21,692	711,919
40-44	7,351	17,508	44,670	16,532	572,362
35-39	6,031	15,183	38,523	13,916	501,482
30-34	5,487	13,844	36,727	12,770	467,024
25-29	5,697	13,587	37,327	12,305	457,956
20-24	7,804	16,635	40,919	13,315	467,195
15-19	6,328	13,984	34,085	12,724	400,821
10-14	4,970	11,533	29,267	11,311	366,145
5-9	4,486	10,862	27,065	10,687	345,940
0-4	3,922	10,048	25,109	9,876	317,414

年少人口(0歳~14歳)	13,377	32,443	81,440	31,874	1,029,499
生産年齢人口(15歳~64歳)	72,453	169,419	430,253	153,071	5,199,504
老年人口(65歳以上)	38,390	86,911	210,998	74,907	2,361,723
15歳以上就業者数	49,910	118,185	293,750	111,002	3,635,394
後期高齢者数(75歳以上)	21,576	47,645	114,935	40,533	1,243,742

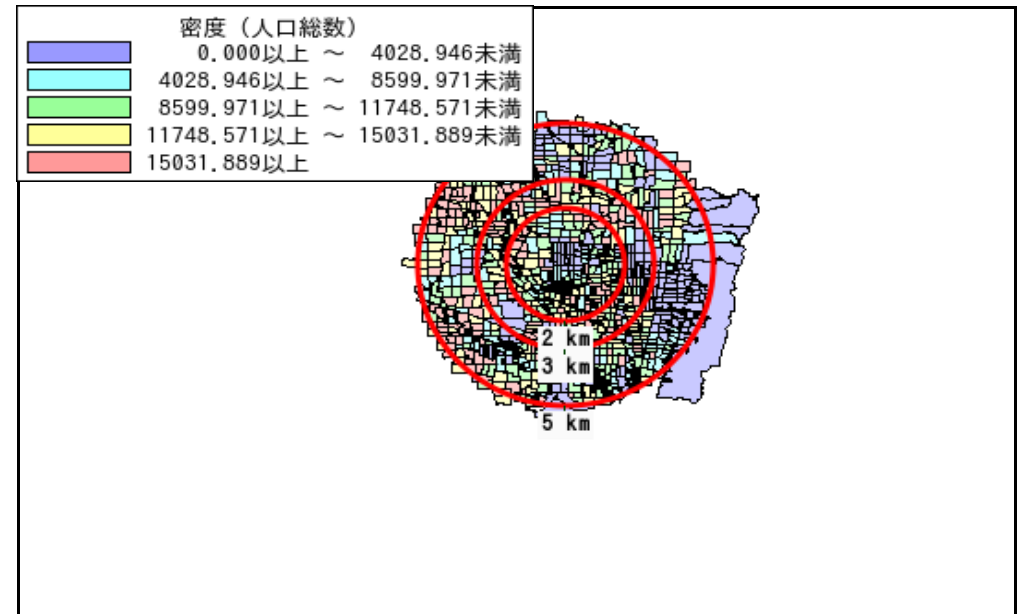
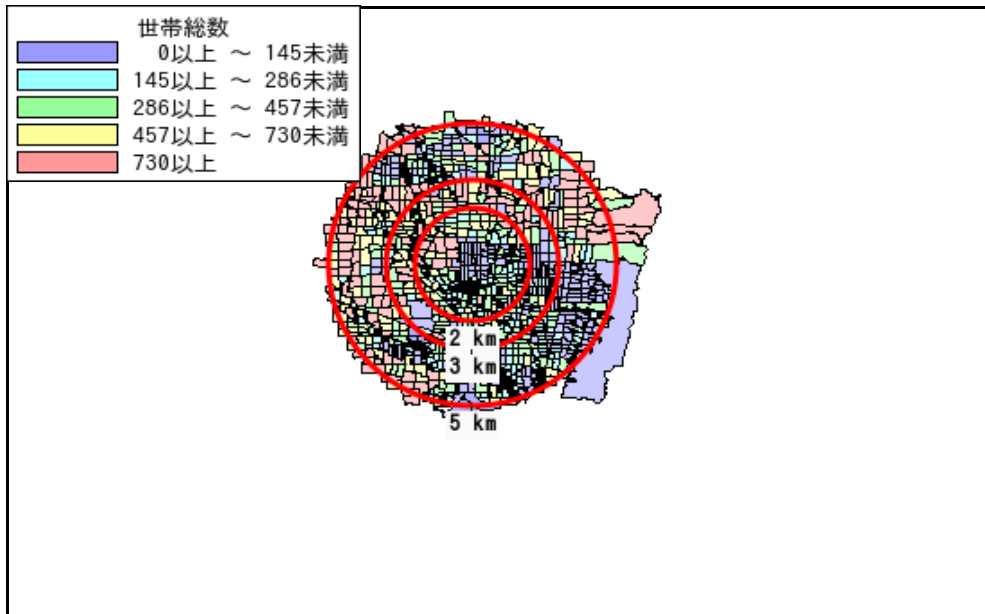
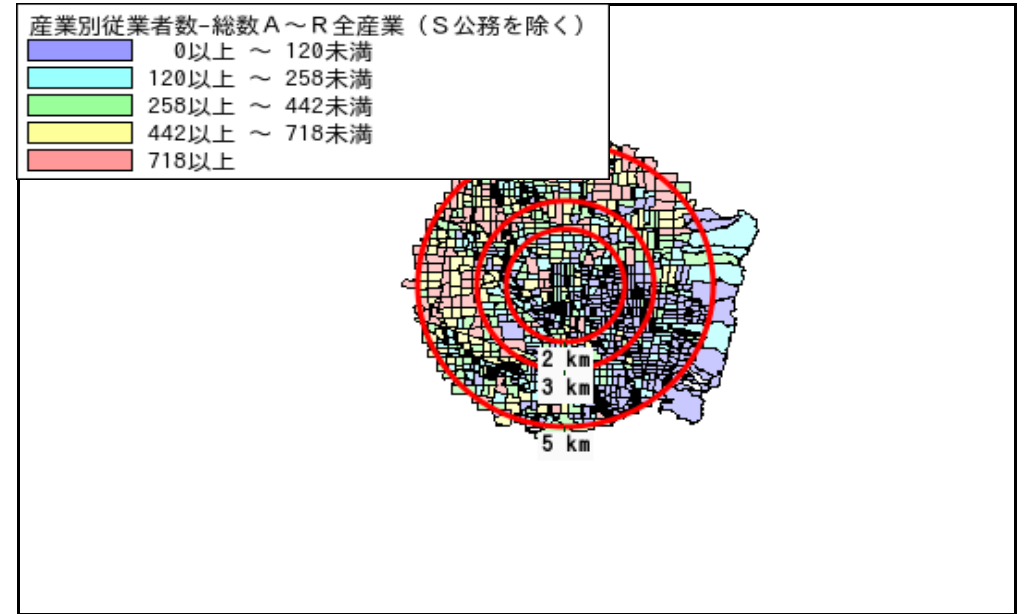
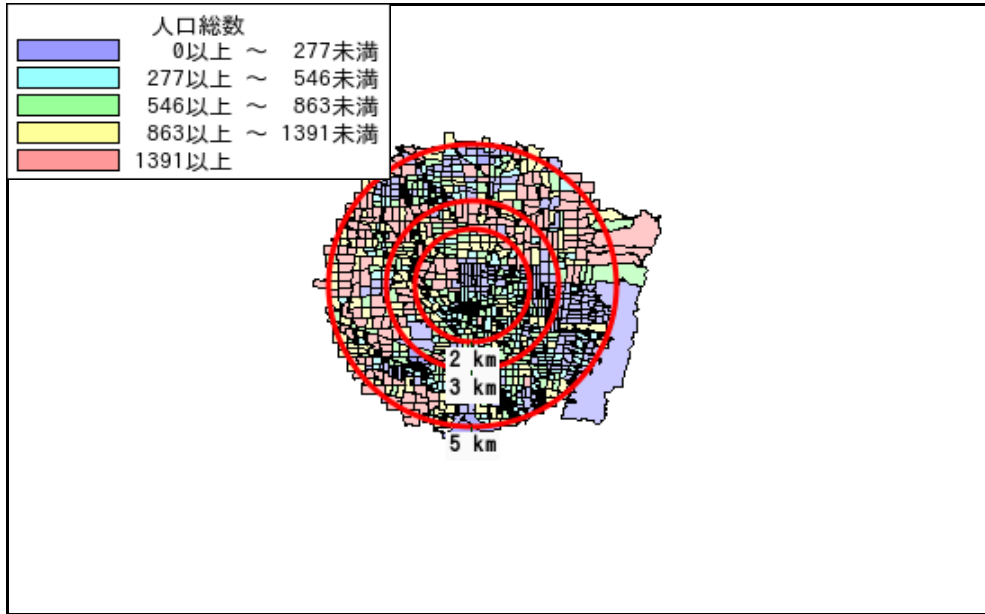
データ名	世帯数				
	半径2km	半径3km	半径5km	八尾市	大阪府
一般世帯総数	61,947	141,996	354,380	114,115	4,126,995
単身世帯	27,017	59,983	151,488	38,133	1,727,107
2人以上世帯	34,930	82,013	202,892	75,982	2,399,888
核家族世帯	31,740	74,638	183,677	69,179	2,192,989
夫婦のみの世帯	11,009	25,907	63,387	23,711	774,121
夫婦と子供から成る世帯	14,194	33,704	83,126	32,737	1,020,391
6歳未満世帯員のいる世帯	3,616	9,301	23,196	9,104	296,413
65歳以上世帯員のいる世帯	25,808	58,803	142,236	49,855	1,568,487
持ち家世帯	33,273	80,605	190,881	73,387	2,249,351
民営借家世帯	23,178	51,060	131,925	31,881	1,371,914



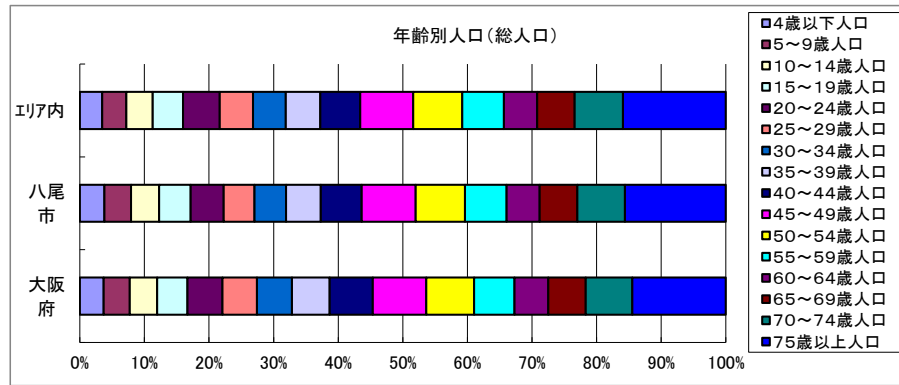
周辺地図



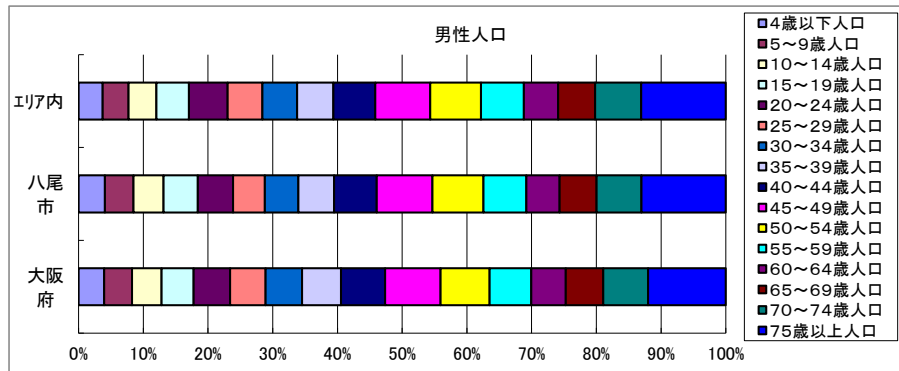
かかる小地域



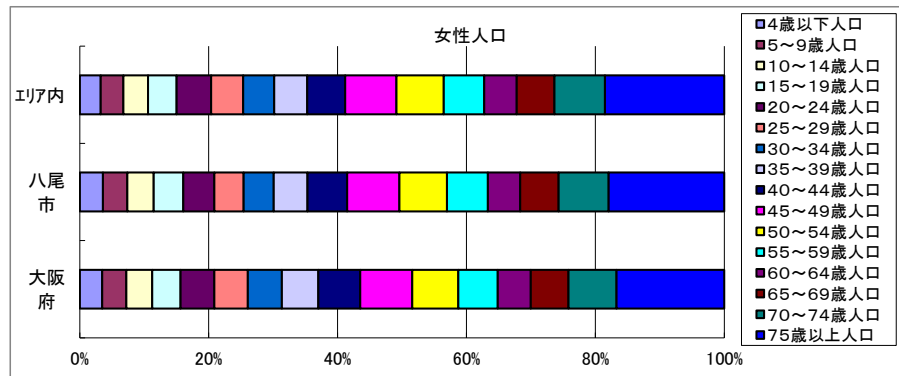
年齢別人口



データ名	半径2km	半径3km	半径5km	八尾市	大阪府
総人口	130,308	301,602	752,625	264,642	8,837,685
4歳以下人口	3,922	10,048	25,109	9,876	317,414
5～9歳人口	4,486	10,862	27,065	10,687	345,940
10～14歳人口	4,970	11,533	29,267	11,311	366,145
15～19歳人口	6,328	13,984	34,085	12,724	400,821
20～24歳人口	7,804	16,635	40,919	13,315	467,195
25～29歳人口	5,697	13,587	37,327	12,305	457,956
30～34歳人口	5,487	13,844	36,727	12,770	467,024
35～39歳人口	6,031	15,183	38,523	13,916	501,482
40～44歳人口	7,351	17,508	44,670	16,532	572,362
45～49歳人口	10,001	23,596	59,335	21,692	711,919
50～54歳人口	9,304	21,661	54,852	19,788	633,679
55～59歳人口	8,079	18,627	46,590	16,811	538,085
60～64歳人口	6,371	14,792	37,225	13,218	448,981
65～69歳人口	7,151	16,863	41,944	15,178	499,249
70～74歳人口	9,662	22,404	54,119	19,196	618,732
75歳以上人口	21,576	47,645	114,935	40,533	1,243,742

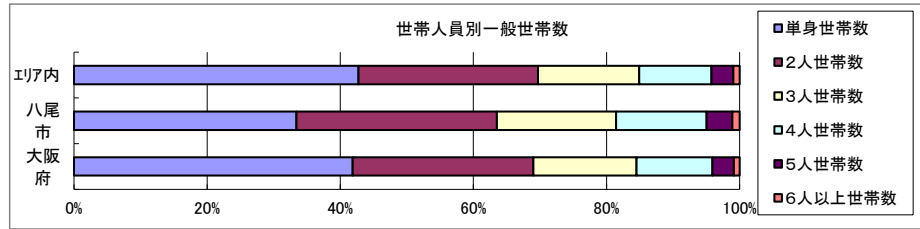


データ名	半径2km	半径3km	半径5km	八尾市	大阪府
男性総人口	62,667	144,405	361,681	125,858	4,235,956
4歳以下人口	2,044	5,161	12,854	5,003	162,354
5～9歳人口	2,327	5,608	13,818	5,473	176,474
10～14歳人口	2,491	5,853	14,950	5,739	187,534
15～19歳人口	3,300	7,197	17,316	6,492	203,718
20～24歳人口	4,191	8,561	20,754	6,740	231,542
25～29歳人口	2,803	6,563	18,555	6,066	224,908
30～34歳人口	2,794	6,905	18,581	6,380	230,653
35～39歳人口	3,027	7,573	19,306	6,806	247,335
40～44歳人口	3,686	8,754	22,419	8,133	280,736
45～49歳人口	4,945	11,627	29,404	10,623	350,481
50～54歳人口	4,628	10,663	27,129	9,692	311,958
55～59歳人口	3,877	9,000	22,967	8,166	264,101
60～64歳人口	3,125	7,180	18,242	6,350	218,762
65～69歳人口	3,302	7,827	19,873	7,041	237,306
70～74歳人口	4,388	10,156	24,638	8,576	284,877
75歳以上人口	8,445	18,822	45,168	16,055	493,162



データ名	半径2km	半径3km	半径5km	八尾市	大阪府
女性総人口	67,640	157,197	390,944	138,784	4,601,729
4歳以下人口	1,877	4,887	12,255	4,873	155,060
5～9歳人口	2,158	5,253	13,247	5,214	169,466
10～14歳人口	2,479	5,680	14,317	5,572	178,611
15～19歳人口	3,028	6,787	16,769	6,232	197,103
20～24歳人口	3,613	8,074	20,165	6,575	235,653
25～29歳人口	2,894	7,024	18,772	6,239	233,048
30～34歳人口	2,693	6,939	18,146	6,390	236,371
35～39歳人口	3,005	7,610	19,217	7,110	254,147
40～44歳人口	3,665	8,755	22,250	8,399	291,626
45～49歳人口	5,056	11,968	29,930	11,069	361,438
50～54歳人口	4,676	10,998	27,723	10,096	321,721
55～59歳人口	4,203	9,627	23,622	8,645	273,984
60～64歳人口	3,245	7,612	18,982	6,868	230,219
65～69歳人口	3,849	9,036	22,071	8,137	261,943
70～74歳人口	5,274	12,247	29,481	10,620	333,855
75歳以上人口	13,131	28,823	69,767	24,478	750,580

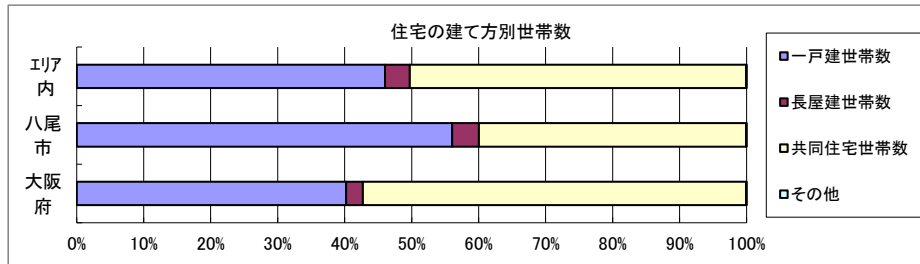
世帯数



データ名	半径2km	半径3km	半径5km	八尾市	大阪府	
一般世帯総数	61,947	141,996	354,380	114,115	4,126,995	
世帯人員別	単身世帯数	27,017	59,983	151,488	38,133	1,727,107
	2人世帯数	16,660	38,875	95,574	34,385	1,121,971
	3人世帯数	9,050	21,633	53,818	20,412	638,834
	4人世帯数	6,620	15,597	38,470	15,513	470,392
	5人世帯数	2,034	4,647	11,730	4,413	133,140
	6人以上世帯数	566	1,261	3,300	1,259	35,551

親族のみの世帯	34,309	80,485	198,728	74,648	2,350,796
核家族世帯	31,740	74,638	183,677	69,179	2,192,989
その他の親族世帯	2,569	5,846	15,051	5,469	157,807

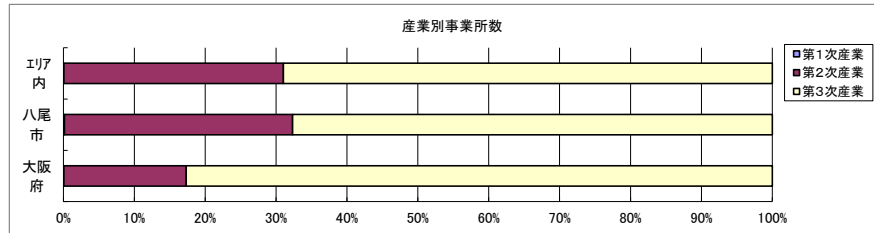
6歳未満世帯員のいる世帯	3,616	9,301	23,196	9,104	296,413
18歳未満世帯員のいる世帯	9,800	23,744	59,630	23,213	749,041
65歳以上世帯員のいる世帯	25,808	58,803	142,236	49,855	1,568,487



データ名	半径2km	半径3km	半径5km	八尾市	大阪府	
主世帯数	61,123	139,972	348,183	111,880	4,045,691	
住宅形態	一戸建世帯数	29,774	66,697	160,196	62,719	1,626,462
	長屋建世帯数	3,091	5,816	12,928	4,464	102,115
	共同住宅世帯数	28,210	67,355	174,789	44,595	2,313,875
	1～2階建て	4,754	10,335	21,958	8,282	202,287
	3～5階建て	13,509	28,374	65,584	17,617	784,129
	6～10階建て	5,586	14,917	51,623	9,590	669,644
	11階建て以上	4,361	13,728	35,623	9,106	657,815
	その他	48	105	271	102	3,239

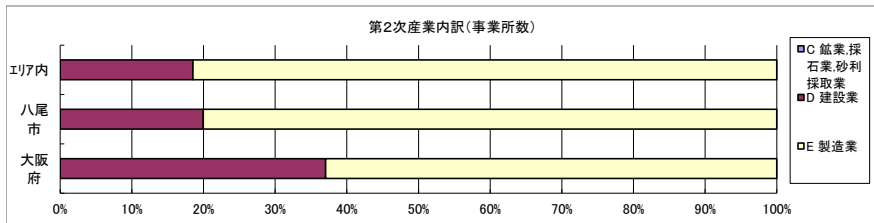
データ名	半径2km	半径3km	半径5km	八尾市	大阪府	
住宅に住む一般世帯	61,730	141,382	352,016	113,167	4,090,622	
持ち家形態	持ち家世帯数	33,273	80,605	190,881	73,387	2,249,351
	民営の借家世帯数	23,178	51,060	131,925	31,881	1,371,914

経済センサス



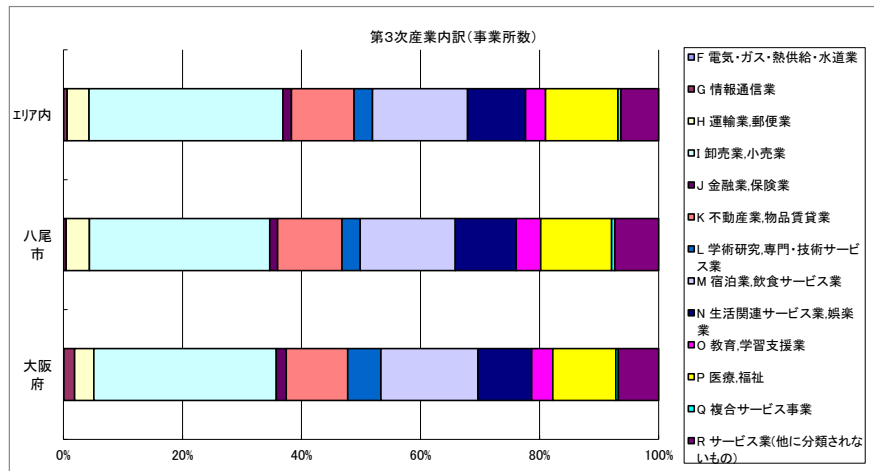
データ名	半径2km	半径3km	半径5km	八尾市	大阪府
全産業事業所数 (S公務を除く)	5,952	13,097	36,889	11,940	392,940
第1次産業	1	5	24	18	292
第2次産業	1,511	3,358	11,425	3,842	67,782
第3次産業	4,440	9,733	25,441	8,080	324,866

データ名	半径2km	半径3km	半径5km	八尾市	大阪府
全産業従業者数 (S公務を除く)	50,787	111,138	329,448	110,440	4,393,139
第1次産業	1	20	174	114	2,428
第2次産業	13,224	29,991	108,229	42,638	826,556
第3次産業	37,560	81,128	221,047	67,688	3,564,155



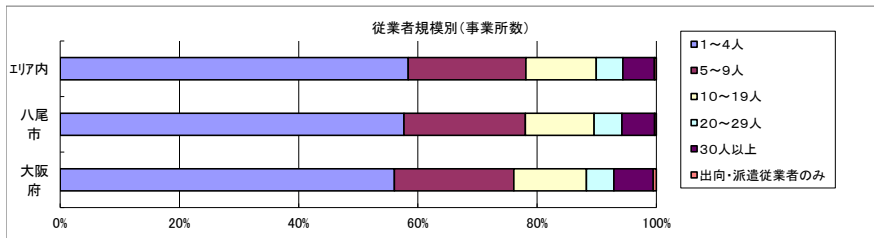
データ名	半径2km	半径3km	半径5km	八尾市	大阪府
第2次産業内訳 (事業所数)					
C 鉱業、採石業、砂利採取業	0	0	0	0	13
D 建設業	314	716	2,115	767	25,089
E 製造業	1,197	2,642	9,310	3,075	42,680

データ名	半径2km	半径3km	半径5km	八尾市	大阪府
第2次産業内訳 (従業者数)					
C 鉱業、採石業、砂利採取業	0	0	0	0	132
D 建設業	1,676	3,968	12,717	4,488	222,338
E 製造業	11,548	26,023	95,512	38,150	604,086



データ名	半径2km	半径3km	半径5km	八尾市	大阪府
第3次産業内訳 (事業所数)					
F 電気・ガス・熱供給・水道業	4	6	13	2	229
G 情報通信業	14	46	144	35	5,842
H 運輸業、郵便業	117	262	935	316	10,489
I 卸売業、小売業	1,501	3,017	8,292	2,448	99,597
J 金融業、保険業	64	140	358	106	5,442
K 不動産業、物品賃貸業	432	937	2,681	873	33,574
L 学術研究、専門・技術サービス業	101	302	788	249	18,083
M 宿泊業、飲食サービス業	789	1,658	4,060	1,291	52,979
N 生活関連サービス業、娯楽業	467	1,095	2,480	826	29,366
O 教育、学習支援業	159	390	853	332	11,546
P 医療、福祉	546	1,308	3,094	964	34,357
Q 複合サービス事業	20	47	132	44	1,380
R サービス業(他に分類されないもの)	226	525	1,611	594	21,982

データ名	半径2km	半径3km	半径5km	八尾市	大阪府
第3次産業内訳 (従業者数)					
F 電気・ガス・熱供給・水道業	19	87	489	12	12,504
G 情報通信業	166	367	1,166	313	139,601
H 運輸業、郵便業	1,768	5,481	20,141	6,863	256,896
I 卸売業、小売業	12,476	24,526	73,769	20,972	1,002,387
J 金融業、保険業	1,042	2,274	6,034	1,500	124,950
K 不動産業、物品賃貸業	1,499	3,256	8,884	2,779	146,899
L 学術研究、専門・技術サービス業	484	1,444	3,976	1,174	146,694
M 宿泊業、飲食サービス業	5,435	10,070	25,307	8,817	415,766
N 生活関連サービス業、娯楽業	2,017	4,586	10,537	3,883	169,344
O 教育、学習支援業	3,973	6,651	10,434	2,048	143,651
P 医療、福祉	7,230	18,377	45,694	15,017	574,571
Q 複合サービス事業	154	498	1,611	462	21,080
R サービス業(他に分類されないもの)	1,297	3,511	13,005	3,848	409,812



データ名	半径2km	半径3km	半径5km	八尾市	大阪府
従業者規模別 (事業所数)					
1~4人	3,536	7,967	21,535	6,885	220,240
5~9人	1,206	2,556	7,278	2,432	78,768
10~19人	679	1,401	4,354	1,376	47,879
20~29人	239	511	1,648	558	18,039
30人以上	273	620	1,951	652	25,989
出向・派遣従業者のみ	20	42	123	37	2,025

データ名	半径2km	半径3km	半径5km	八尾市	大阪府
従業者規模別 (従業者数)					
1~4人	7,702	17,119	46,703	15,018	477,134
5~9人	7,876	16,681	47,762	15,923	516,481
10~19人	9,185	18,808	58,627	18,513	647,503
20~29人	5,707	12,169	39,125	13,363	429,026
30人以上	20,317	46,361	137,232	47,623	2,322,995

人口増減



R02-H27人口増減	
Dark Blue	-920以上 ~ -599未満
Light Blue	-599以上 ~ -278未満
Green	-278以上 ~ 43未満
Yellow	43以上 ~ 364未満
Red	364以上

世帯数増減



R02-H27世帯数増減	
Dark Blue	-338以上 ~ -186未満
Light Blue	-186以上 ~ -34未満
Green	-34以上 ~ 118未満
Yellow	118以上 ~ 270未満
Red	270以上

男増減



R02-H27男増減	
Dark Blue	-408以上 ~ -261未満
Light Blue	-261以上 ~ -114未満
Green	-114以上 ~ 33未満
Yellow	33以上 ~ 180未満
Red	180以上

女増減



R02-H27女増減	
Dark Blue	-512以上 ~ -338未満
Light Blue	-338以上 ~ -164未満
Green	-164以上 ~ 10未満
Yellow	10以上 ~ 184未満
Red	184以上