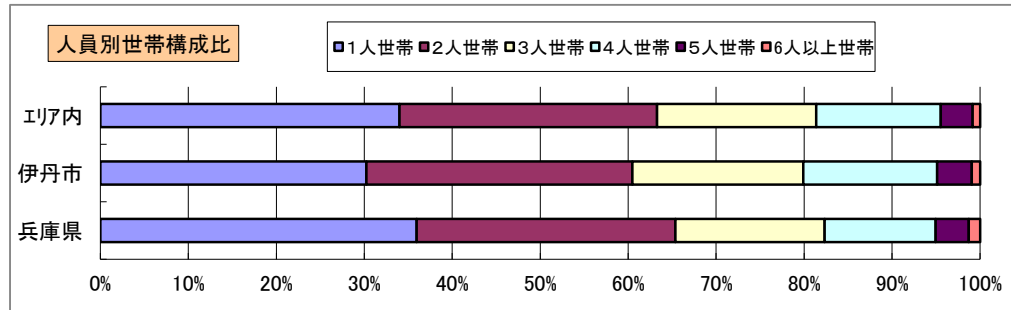
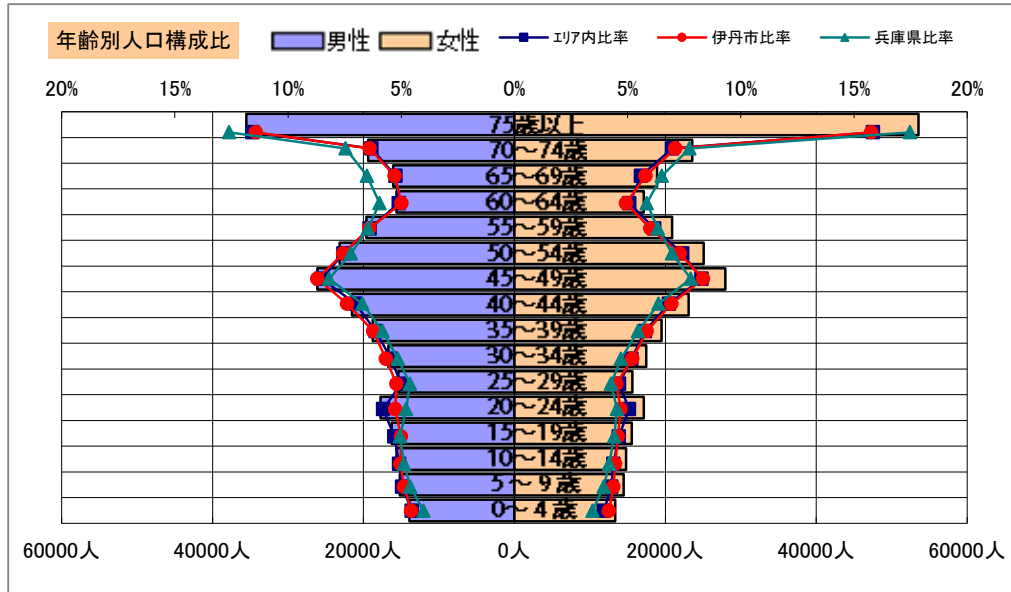


# 基本分析

調査地点 兵庫県伊丹市下河原二丁目 エリア範囲 半径2km 半径3km 半径5km



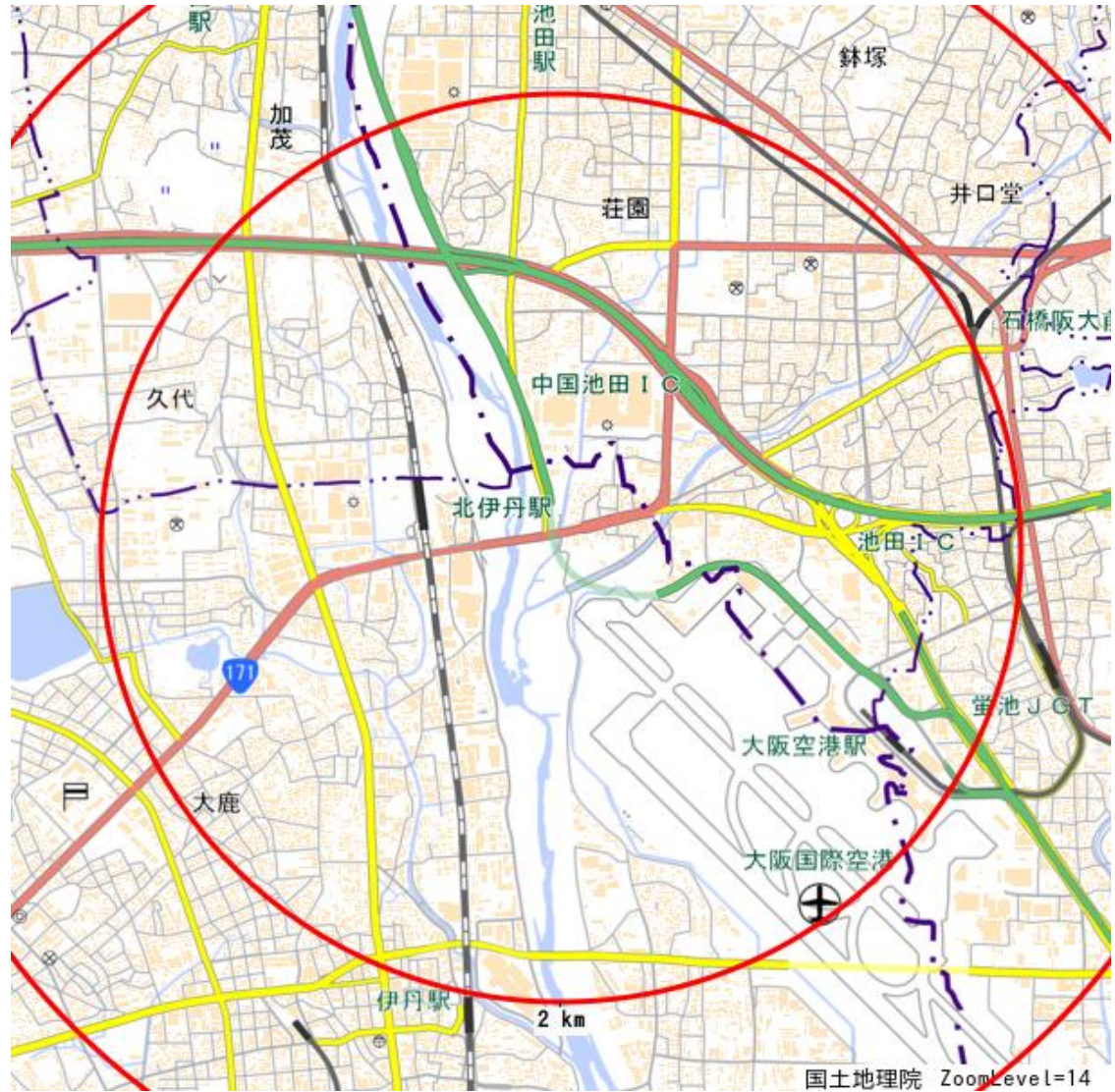
データ名	人口				
	半径2km	半径3km	半径5km	伊丹市	兵庫県
人口総数	72,712	211,226	653,018	198,138	5,465,002
男人口	35,837	102,185	311,039	95,630	2,599,756
女人口	36,875	109,041	341,980	102,508	2,865,246

75歳以上	9,836	27,820	89,057	27,080	801,170
70~74	4,695	13,393	42,935	13,396	401,579
65~69	3,678	10,729	34,987	11,000	343,794
60~64	3,455	10,233	32,776	9,808	311,560
55~59	4,230	12,681	40,495	12,284	338,016
50~54	5,031	15,232	48,221	14,720	374,245
45~49	5,656	17,267	54,074	16,868	421,487
40~44	5,037	14,644	44,612	14,174	344,704
35~39	4,357	12,651	38,286	11,951	297,280
30~34	4,105	11,733	34,193	10,770	259,573
25~29	4,144	11,242	31,026	9,592	234,214
20~24	4,874	13,318	34,892	9,853	245,645
15~19	3,433	10,278	31,844	9,477	249,139
10~14	3,003	9,300	30,389	9,377	238,696
5~9	2,953	9,254	29,695	9,143	225,034
0~4	2,910	8,772	27,268	8,639	196,475

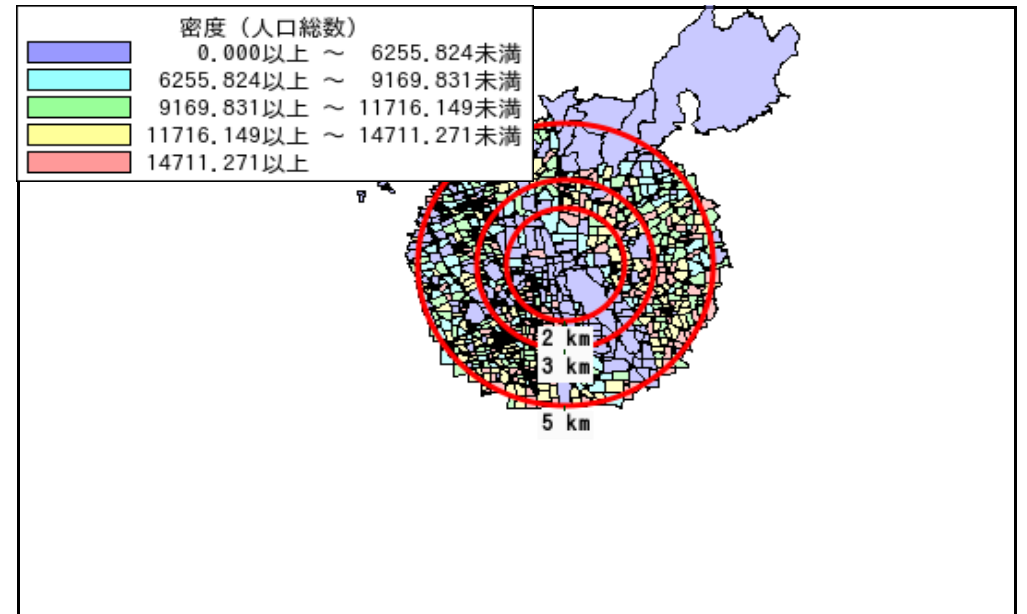
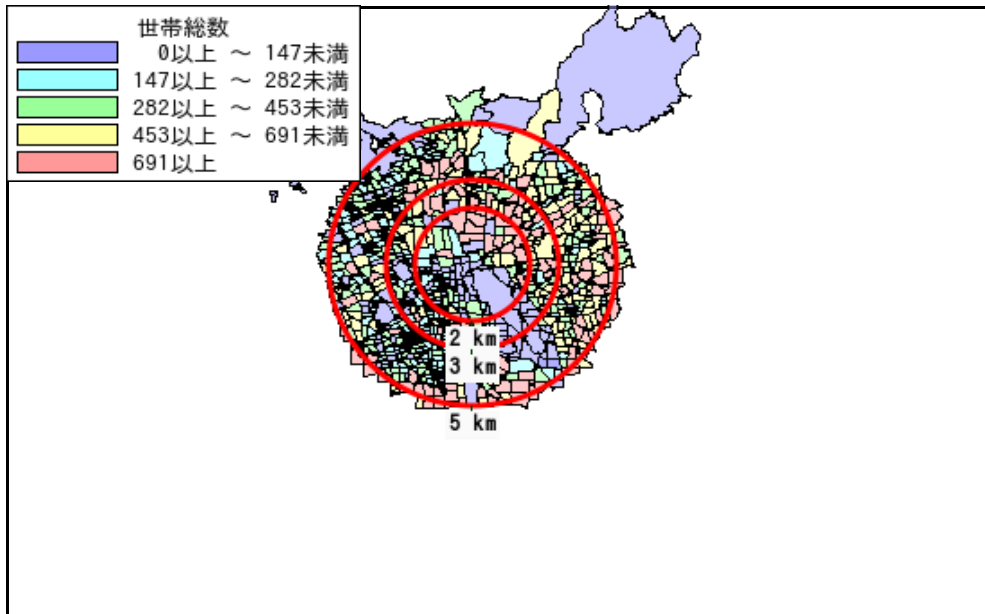

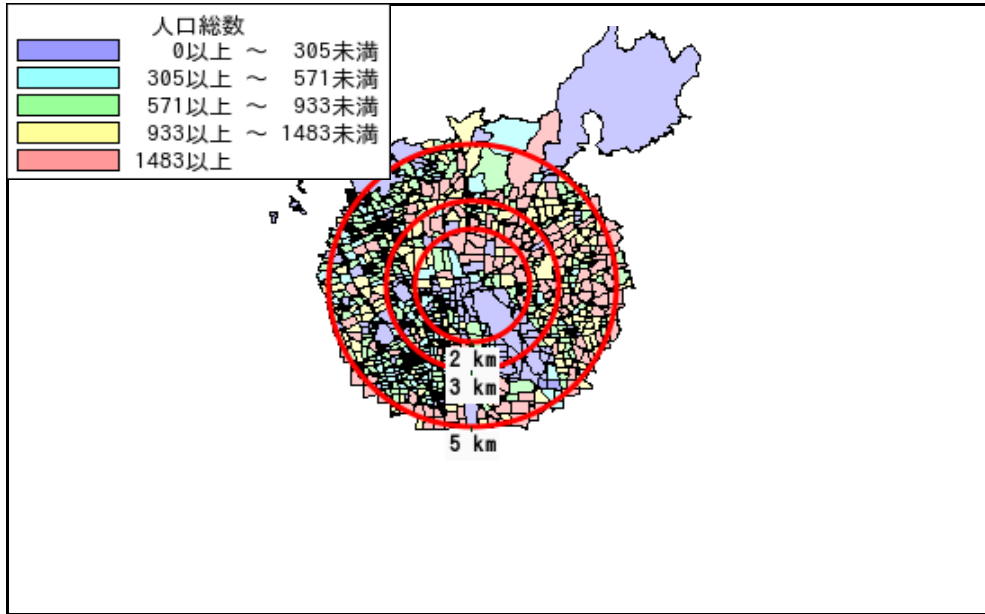
年少人口(0歳~14歳)	8,866	27,325	87,352	27,159	660,205
生産年齢人口(15歳~64歳)	44,321	129,280	390,419	119,497	3,075,863
老年人口(65歳以上)	18,208	51,942	166,979	51,476	1,546,543
15歳以上就業者数	32,013	91,979	277,477	80,919	2,377,454
後期高齢者数(75歳以上)	9,836	27,820	89,057	27,080	801,170

データ名	世帯数				
	半径2km	半径3km	半径5km	伊丹市	兵庫県
一般世帯総数	33,401	95,618	283,018	82,384	2,399,358
単身世帯	13,589	37,488	96,268	24,916	862,511
2人以上世帯	19,812	58,130	186,750	57,468	1,536,847
核家族世帯	18,315	54,118	173,304	53,508	1,371,842
夫婦のみの世帯	6,448	18,628	59,121	17,973	510,055
夫婦と子供から成る世帯	8,847	26,703	85,807	26,937	639,014
6歳未満世帯員のいる世帯	2,704	8,114	25,238	7,931	182,564
65歳以上世帯員のいる世帯	11,890	33,975	109,365	33,500	1,004,146
持ち家世帯	18,241	52,657	166,628	50,465	1,527,472
民営借家世帯	12,021	33,554	89,566	22,841	589,556

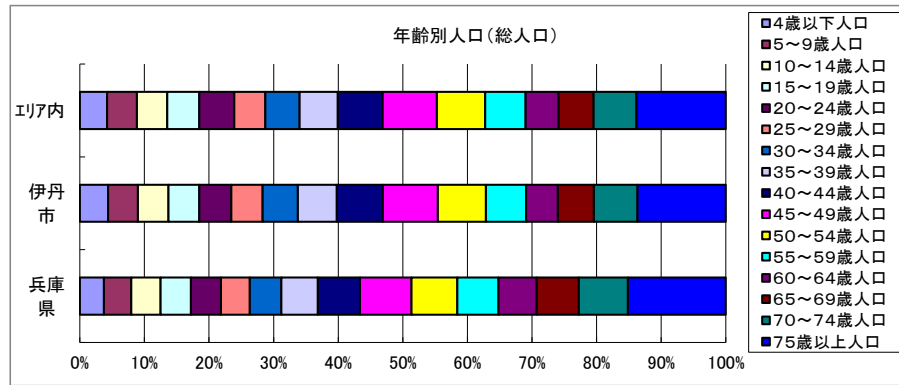
# 周辺地図



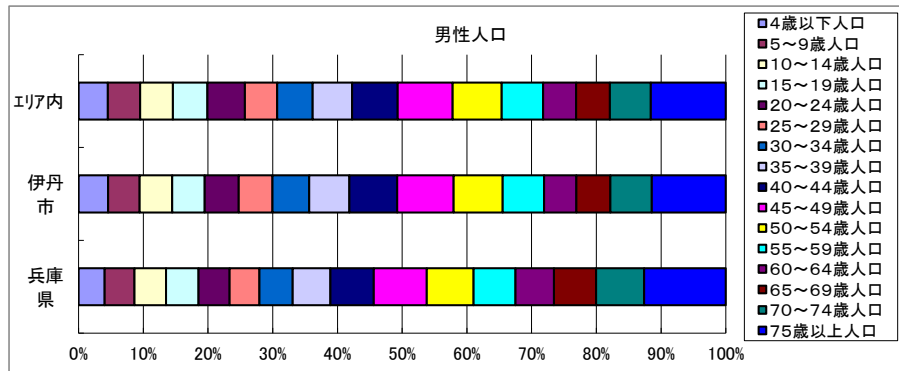
# かかる小地域



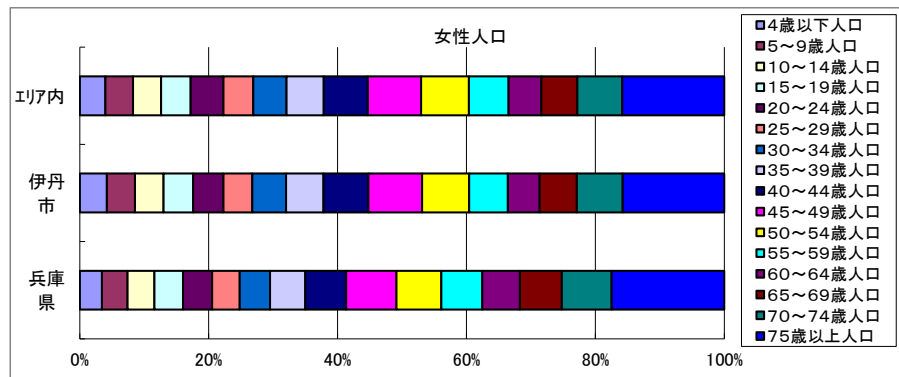
# 年齢別人口



データ名	半径2km	半径3km	半径5km	伊丹市	兵庫県
総人口	72,712	211,226	653,018	198,138	5,465,002
4歳以下人口	2,910	8,772	27,268	8,639	196,475
5～9歳人口	2,953	9,254	29,695	9,143	225,034
10～14歳人口	3,003	9,300	30,389	9,377	238,696
15～19歳人口	3,433	10,278	31,844	9,477	249,139
20～24歳人口	4,874	13,318	34,892	9,853	245,645
25～29歳人口	4,144	11,242	31,026	9,592	234,214
30～34歳人口	4,105	11,733	34,193	10,770	259,573
35～39歳人口	4,357	12,651	38,286	11,951	297,280
40～44歳人口	5,037	14,644	44,612	14,174	344,704
45～49歳人口	5,656	17,267	54,074	16,868	421,487
50～54歳人口	5,031	15,232	48,221	14,720	374,245
55～59歳人口	4,230	12,681	40,495	12,284	338,016
60～64歳人口	3,455	10,233	32,776	9,808	311,560
65～69歳人口	3,678	10,729	34,987	11,000	343,794
70～74歳人口	4,695	13,393	42,935	13,396	401,579
75歳以上人口	9,836	27,820	89,057	27,080	801,170

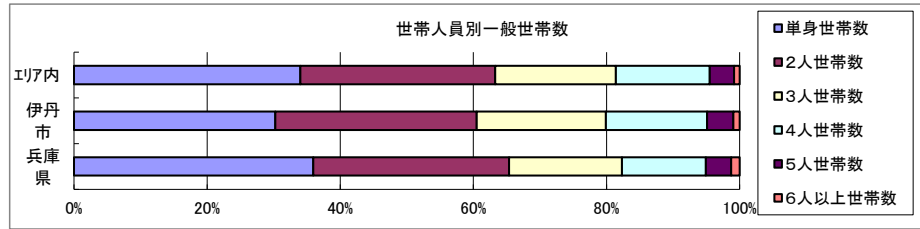


データ名	半径2km	半径3km	半径5km	伊丹市	兵庫県
男性総人口	35,837	102,185	311,039	95,630	2,599,756
4歳以下人口	1,416	4,389	13,910	4,355	100,615
5～9歳人口	1,506	4,714	15,207	4,660	115,268
10～14歳人口	1,510	4,743	15,615	4,815	122,259
15～19歳人口	1,835	5,350	16,276	4,791	126,328
20～24歳人口	2,758	7,250	17,759	5,038	119,675
25～29歳人口	2,229	5,816	15,378	4,980	115,518
30～34歳人口	2,170	5,978	16,725	5,426	128,811
35～39歳人口	2,264	6,370	18,791	5,963	145,578
40～44歳人口	2,541	7,209	21,523	7,064	167,862
45～49歳人口	2,850	8,438	26,129	8,329	204,929
50～54歳人口	2,566	7,469	23,158	7,225	180,698
55～59歳人口	2,095	6,194	19,608	6,129	161,950
60～64歳人口	1,709	4,951	15,635	4,760	148,921
65～69歳人口	1,693	4,940	16,082	5,054	162,876
70～74歳人口	2,089	6,056	19,379	6,114	186,558
75歳以上人口	3,987	11,050	35,517	10,923	315,449



データ名	半径2km	半径3km	半径5km	伊丹市	兵庫県
女性総人口	36,875	109,041	341,980	102,508	2,865,246
4歳以下人口	1,495	4,383	13,358	4,284	95,860
5～9歳人口	1,448	4,540	14,489	4,483	109,766
10～14歳人口	1,493	4,557	14,774	4,562	116,437
15～19歳人口	1,598	4,928	15,568	4,686	122,811
20～24歳人口	2,115	6,069	17,132	4,815	125,970
25～29歳人口	1,915	5,427	15,648	4,612	118,696
30～34歳人口	1,935	5,755	17,468	5,344	130,762
35～39歳人口	2,093	6,281	19,495	5,988	151,702
40～44歳人口	2,496	7,435	23,089	7,110	176,842
45～49歳人口	2,806	8,829	27,945	8,539	216,558
50～54歳人口	2,465	7,763	25,063	7,495	193,547
55～59歳人口	2,135	6,487	20,886	6,155	176,066
60～64歳人口	1,746	5,282	17,142	5,048	162,639
65～69歳人口	1,985	5,788	18,905	5,946	180,918
70～74歳人口	2,606	7,337	23,556	7,282	215,021
75歳以上人口	5,848	16,770	53,540	16,157	485,721

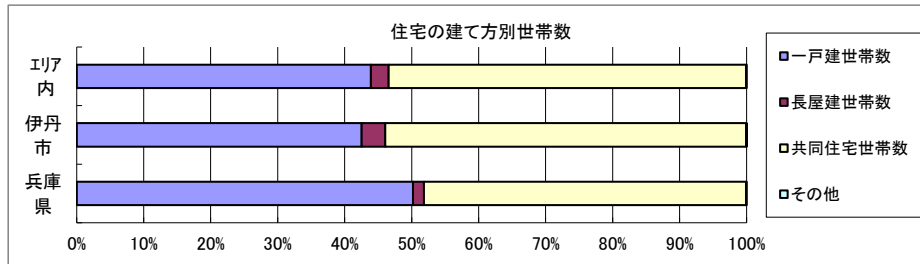
# 世帯数



データ名	半径2km	半径3km	半径5km	伊丹市	兵庫県	
一般世帯総数	33,401	95,618	283,018	82,384	2,399,358	
世帯人員別	単身世帯数	13,589	37,488	96,268	24,916	862,511
	2人世帯数	9,057	26,025	82,789	24,915	705,798
	3人世帯数	5,411	15,954	51,287	16,001	407,179
	4人世帯数	4,102	12,432	40,011	12,526	302,509
	5人世帯数	972	3,002	10,321	3,249	90,446
	6人以上世帯数	270	717	2,342	777	30,915

親族のみの世帯	19,488	57,317	183,726	56,715	1,504,033
核家族世帯	18,315	54,118	173,304	53,508	1,371,842
その他の親族世帯	1,173	3,199	10,422	3,207	132,191

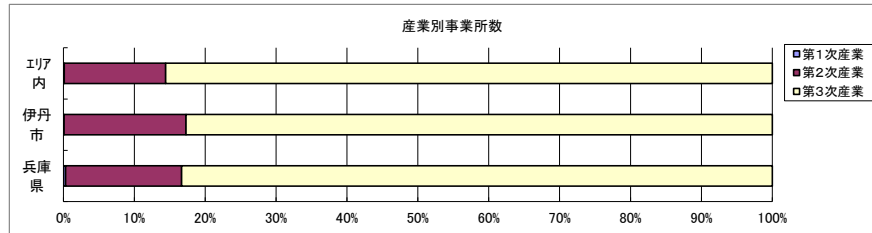
6歳未満世帯員のいる世帯	2,704	8,114	25,238	7,931	182,564
18歳未満世帯員のいる世帯	6,342	19,601	62,800	19,351	472,529
65歳以上世帯員のいる世帯	11,890	33,975	109,365	33,500	1,004,146



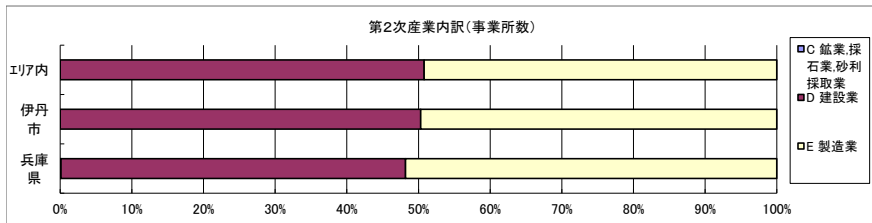
データ名	半径2km	半径3km	半径5km	伊丹市	兵庫県	
主世帯数	32,345	93,071	276,712	80,373	2,334,916	
住宅形態	一戸建世帯数	13,043	34,807	121,496	34,195	1,172,351
	長屋建世帯数	1,171	3,005	7,361	2,818	37,722
	共同住宅世帯数	18,096	55,164	147,629	43,308	1,122,639
	1～2階建て	3,338	8,137	23,663	6,634	177,308
	3～5階建て	8,215	23,213	68,006	16,523	426,655
	6～10階建て	5,236	16,974	40,811	11,831	292,461
	11階建て以上	1,307	6,839	15,148	8,320	226,215
	その他	35	96	226	52	2,204

データ名	半径2km	半径3km	半径5km	伊丹市	兵庫県	
住宅に住む一般世帯	32,774	94,172	279,637	81,141	2,356,218	
持ち家形態	持ち家世帯数	18,241	52,657	166,628	50,465	1,527,472
	民営の借家世帯数	12,021	33,554	89,566	22,841	589,556

# 経済センサス

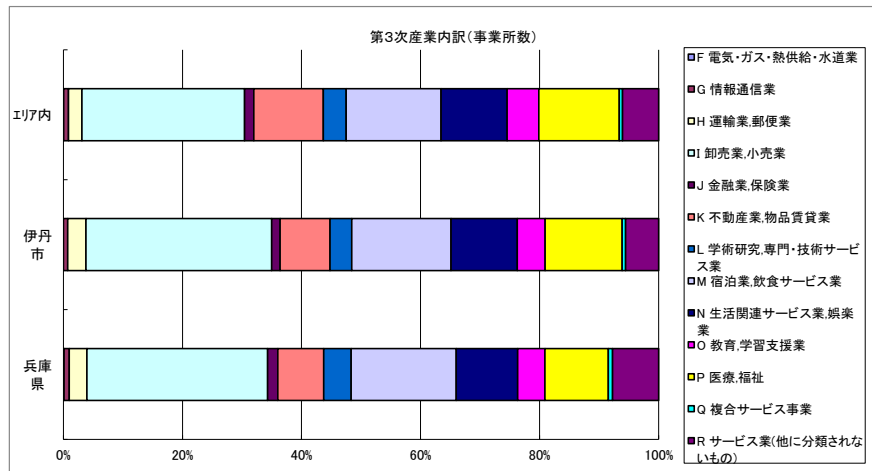


データ名	半径2km	半径3km	半径5km	伊丹市	兵庫県
全産業事業所数 (S公務を除く)	2,634	7,810	20,234	5,607	214,169
第1次産業	2	5	24	5	650
第2次産業	513	1,132	2,894	964	35,042
第3次産業	2,120	6,672	17,314	4,638	178,477



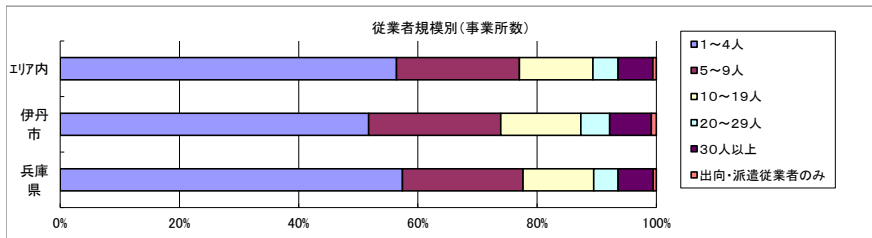
データ名	半径2km	半径3km	半径5km	伊丹市	兵庫県
第2次産業内訳 (事業所数)					
C 鉱業, 採石業, 砂利採取業	0	0	0	0	36
D 建設業	205	482	1,470	485	16,851
E 製造業	308	650	1,424	479	18,155

データ名	半径2km	半径3km	半径5km	伊丹市	兵庫県
第2次産業内訳 (従業者数)					
C 鉱業, 採石業, 砂利採取業	0	0	0	0	296
D 建設業	1,647	3,401	9,169	3,271	110,137
E 製造業	14,898	22,289	39,469	14,619	404,201



データ名	半径2km	半径3km	半径5km	伊丹市	兵庫県
第3次産業内訳 (事業所数)					
F 電気・ガス・熱供給・水道業	2	3	7	0	171
G 情報通信業	18	52	139	34	1,574
H 運輸業, 郵便業	99	201	392	142	5,316
I 卸売業, 小売業	668	1,840	4,733	1,446	54,143
J 金融業, 保険業	24	105	265	66	3,074
K 不動産業, 物品賃貸業	255	762	2,023	389	13,765
L 学術研究, 専門・技術サービス業	66	252	667	169	8,250
M 宿泊業, 飲食サービス業	352	1,241	2,759	774	31,496
N 生活関連サービス業, 娯楽業	196	702	1,924	517	18,423
O 教育, 学習支援業	68	299	917	217	8,189
P 医療, 福祉	208	767	2,345	599	18,964
Q 複合サービス事業	10	36	92	28	1,282
R サービス業(他に分類されないもの)	154	412	1,051	257	13,830

データ名	半径2km	半径3km	半径5km	伊丹市	兵庫県
第3次産業内訳 (従業者数)					
F 電気・ガス・熱供給・水道業	9	16	63	0	4,595
G 情報通信業	151	492	2,258	316	22,315
H 運輸業, 郵便業	3,826	8,044	12,544	3,787	130,719
I 卸売業, 小売業	6,906	17,377	43,093	14,746	449,366
J 金融業, 保険業	203	1,574	4,003	886	46,745
K 不動産業, 物品賃貸業	764	2,546	6,980	1,415	54,456
L 学術研究, 専門・技術サービス業	1,127	2,417	6,801	1,383	62,841
M 宿泊業, 飲食サービス業	2,971	9,686	22,014	6,688	228,205
N 生活関連サービス業, 娯楽業	1,146	3,823	9,087	2,295	96,619
O 教育, 学習支援業	577	5,626	10,901	1,786	81,476
P 医療, 福祉	3,168	10,918	34,236	9,514	321,523
Q 複合サービス事業	55	228	678	183	17,266
R サービス業(他に分類されないもの)	1,926	4,377	10,904	3,154	165,131



データ名	半径2km	半径3km	半径5km	伊丹市	兵庫県
従業者規模別 (事業所数)					
1~4人	1,358	4,276	11,417	2,901	122,934
5~9人	539	1,634	4,170	1,242	43,356
10~19人	363	974	2,497	754	25,384
20~29人	131	355	854	271	8,754
30人以上	222	517	1,178	392	12,612
出向・派遣従業者のみ	21	54	118	47	1,129

データ名	半径2km	半径3km	半径5km	伊丹市	兵庫県
従業者規模別 (従業者数)					
1~4人	2,968	9,363	24,837	6,397	263,409
5~9人	3,595	10,817	27,448	8,207	284,483
10~19人	4,941	13,103	33,625	10,168	341,954
20~29人	3,123	8,435	20,250	6,443	208,170
30人以上	24,753	51,116	106,174	32,853	1,105,086

### 人口増減



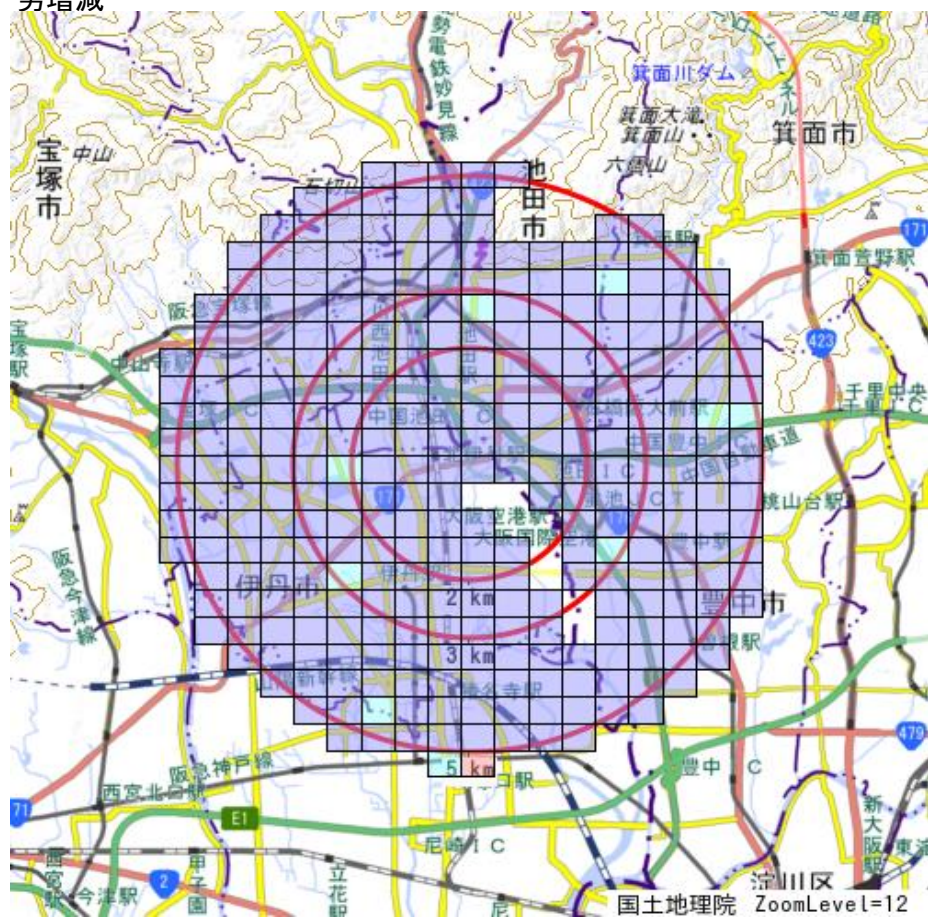
R02-H27人口増減	
Blue	-494以上 ~ 282未満
Cyan	282以上 ~ 1058未満
Green	1058以上 ~ 1834未満
Yellow	1834以上 ~ 2610未満
Red	2610以上

### 世帯数増減



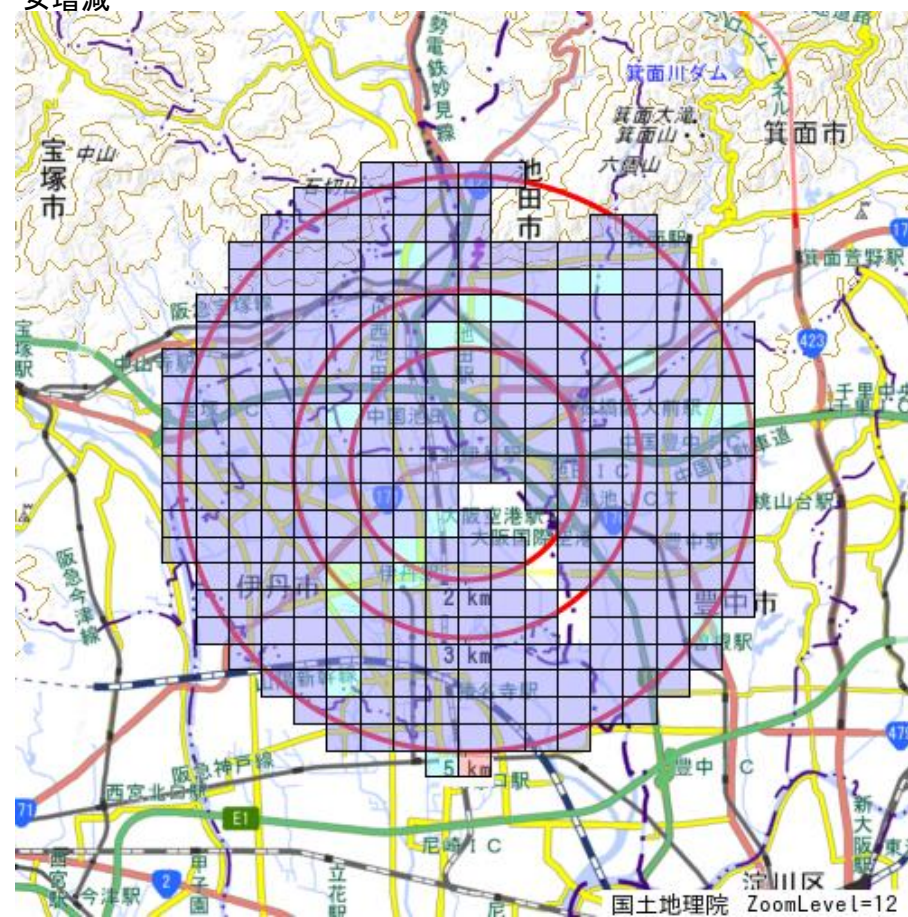
R02-H27世帯数増減	
Blue	-285以上 ~ 26未満
Cyan	26以上 ~ 337未満
Green	337以上 ~ 648未満
Yellow	648以上 ~ 959未満
Red	959以上

### 男増減



R02-H27男増減	
Dark Blue	-210以上 ~ 152未満
Light Blue	152以上 ~ 514未満
Green	514以上 ~ 876未満
Yellow	876以上 ~ 1238未満
Red	1238以上

### 女増減



R02-H27女増減	
Dark Blue	-284以上 ~ 130未満
Light Blue	130以上 ~ 544未満
Green	544以上 ~ 958未満
Yellow	958以上 ~ 1372未満
Red	1372以上