

# 基本分析

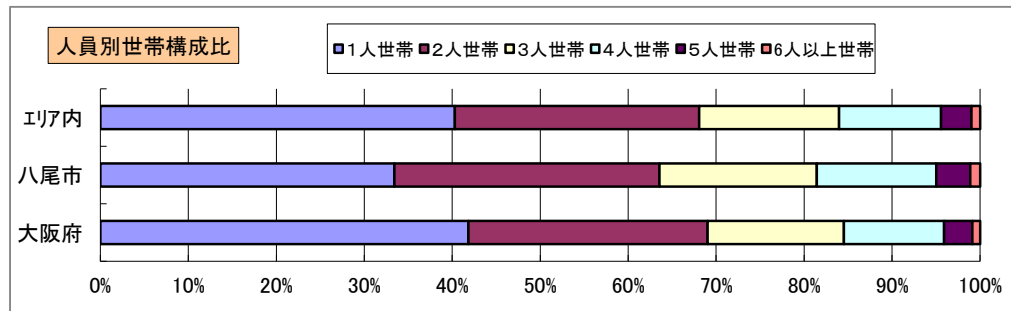
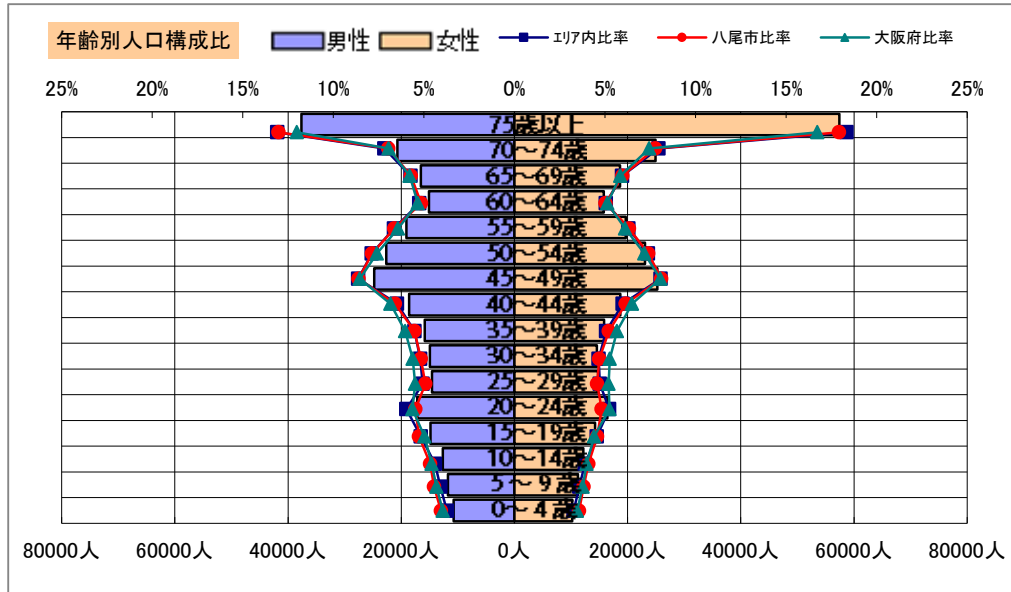
調査地点 大阪府八尾市桂町六丁目 エリア範囲 半径2km 半径3km 半径5km

| データ名 | 人口      |         |         |         |           |
|------|---------|---------|---------|---------|-----------|
|      | 半径2km   | 半径3km   | 半径5km   | 八尾市     | 大阪府       |
| 人口総数 | 109,331 | 267,599 | 623,689 | 264,642 | 8,837,685 |
| 男人口  | 52,110  | 127,765 | 300,194 | 125,858 | 4,235,956 |
| 女人口  | 57,221  | 139,834 | 323,495 | 138,784 | 4,601,729 |

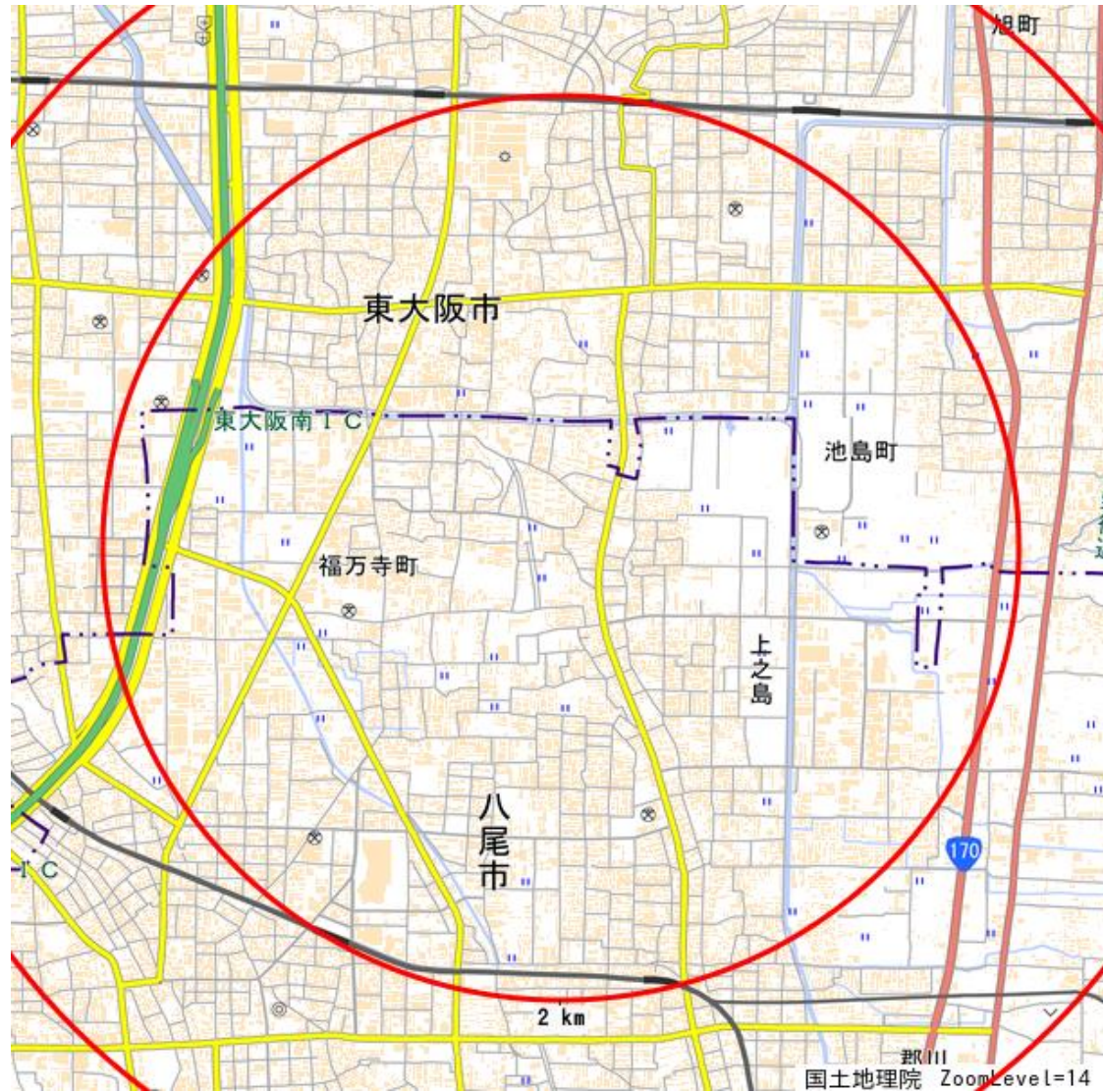
|       |        |        |        |        |           |
|-------|--------|--------|--------|--------|-----------|
| 75歳以上 | 17,471 | 43,338 | 95,068 | 40,533 | 1,243,742 |
| 70-74 | 8,217  | 20,338 | 45,586 | 19,196 | 618,732   |
| 65-69 | 6,094  | 14,923 | 35,147 | 15,178 | 499,249   |
| 60-64 | 5,320  | 13,149 | 30,916 | 13,218 | 448,981   |
| 55-59 | 6,888  | 16,844 | 38,785 | 16,811 | 538,085   |
| 50-54 | 8,201  | 19,583 | 45,766 | 19,788 | 633,679   |
| 45-49 | 8,858  | 21,152 | 50,040 | 21,692 | 711,919   |
| 40-44 | 6,393  | 15,377 | 37,337 | 16,532 | 572,362   |
| 35-39 | 5,488  | 13,199 | 31,709 | 13,916 | 501,482   |
| 30-34 | 5,050  | 12,179 | 29,525 | 12,770 | 467,024   |
| 25-29 | 5,107  | 12,277 | 29,348 | 12,305 | 457,956   |
| 20-24 | 5,782  | 14,531 | 33,567 | 13,315 | 467,195   |
| 15-19 | 5,303  | 12,533 | 29,116 | 12,724 | 400,821   |
| 10-14 | 4,400  | 10,343 | 24,789 | 11,311 | 366,145   |
| 5-9   | 4,086  | 9,613  | 22,980 | 10,687 | 345,940   |
| 0-4   | 3,748  | 8,760  | 20,947 | 9,876  | 317,414   |

|                 |        |         |         |         |           |
|-----------------|--------|---------|---------|---------|-----------|
| 年少人口(0歳~14歳)    | 12,234 | 28,716  | 68,717  | 31,874  | 1,029,499 |
| 生産年齢人口(15歳~64歳) | 62,391 | 150,825 | 356,108 | 153,071 | 5,199,504 |
| 老年人口(65歳以上)     | 31,783 | 78,599  | 175,802 | 74,907  | 2,361,723 |
| 15歳以上就業者数       | 43,542 | 105,434 | 247,080 | 111,002 | 3,635,394 |
| 後期高齢者数(75歳以上)   | 17,471 | 43,338  | 95,068  | 40,533  | 1,243,742 |

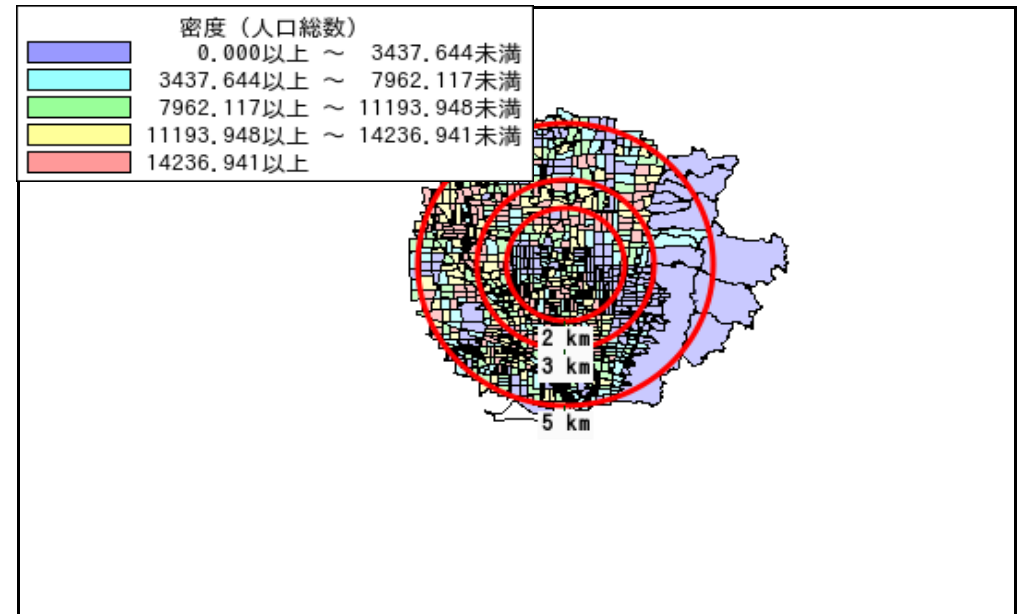
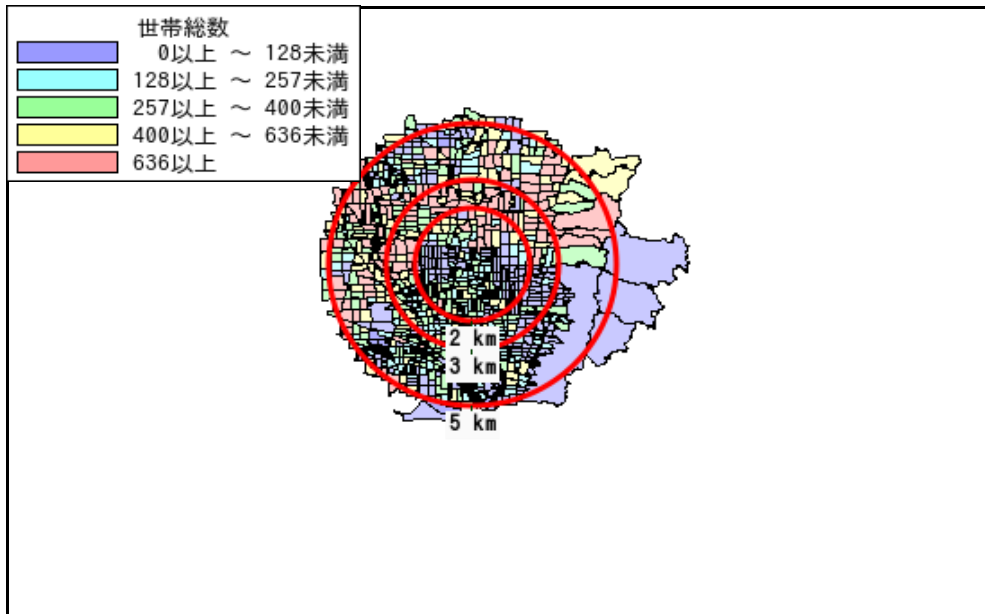
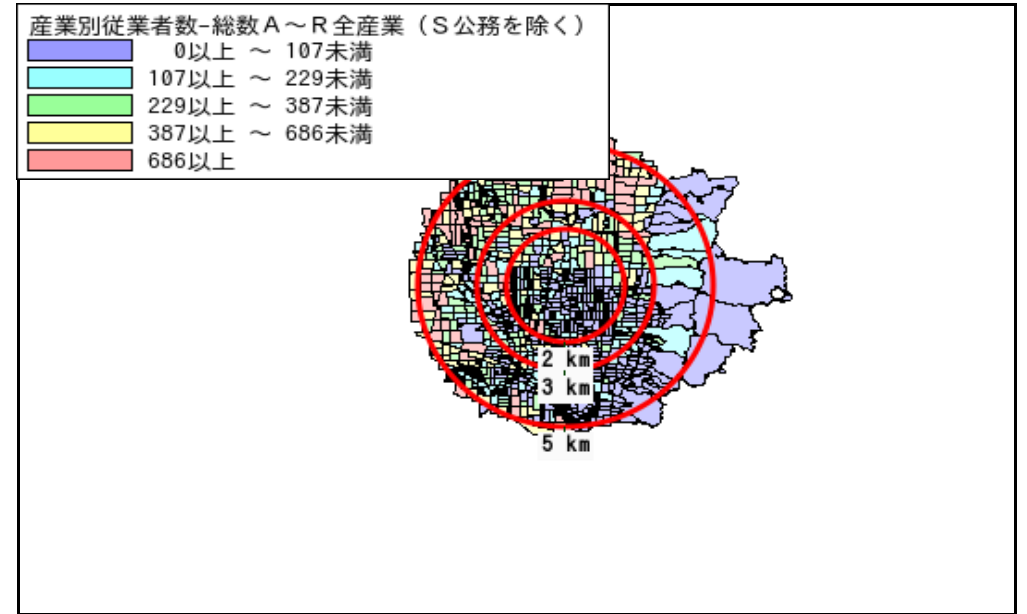
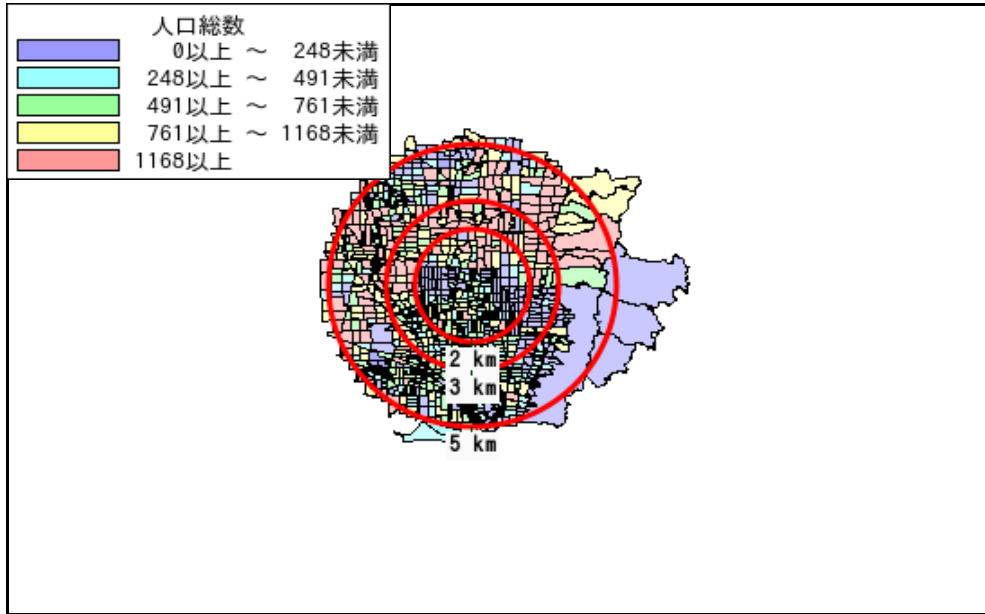
| データ名          | 世帯数    |         |         |         |           |
|---------------|--------|---------|---------|---------|-----------|
|               | 半径2km  | 半径3km   | 半径5km   | 八尾市     | 大阪府       |
| 一般世帯総数        | 48,500 | 122,600 | 286,665 | 114,115 | 4,126,995 |
| 単身世帯          | 17,654 | 48,493  | 115,556 | 38,133  | 1,727,107 |
| 2人以上世帯        | 30,846 | 74,107  | 171,109 | 75,982  | 2,399,888 |
| 核家族世帯         | 28,082 | 67,403  | 155,179 | 69,179  | 2,192,989 |
| 夫婦のみの世帯       | 9,592  | 23,308  | 53,510  | 23,711  | 774,121   |
| 夫婦と子供から成る世帯   | 12,974 | 30,549  | 71,294  | 32,737  | 1,020,391 |
| 6歳未満世帯員のいる世帯  | 3,438  | 8,111   | 19,409  | 9,104   | 296,413   |
| 65歳以上世帯員のいる世帯 | 21,210 | 52,452  | 117,731 | 49,855  | 1,568,487 |
| 持ち家世帯         | 29,619 | 71,692  | 165,932 | 73,387  | 2,249,351 |
| 民営借家世帯        | 14,346 | 42,952  | 98,816  | 31,881  | 1,371,914 |



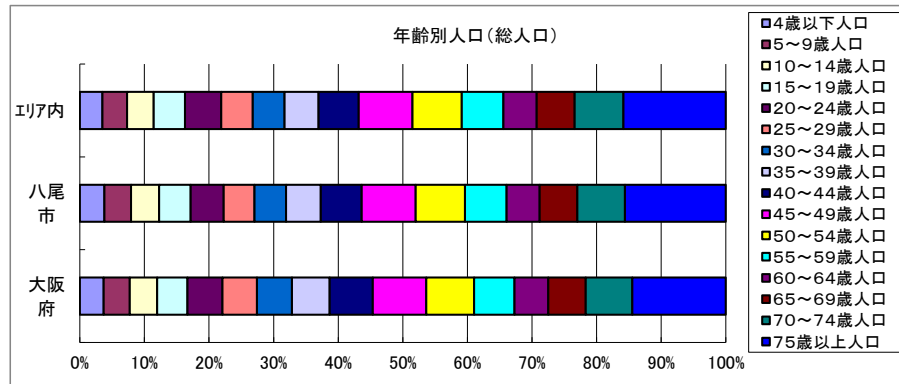
# 周辺地図



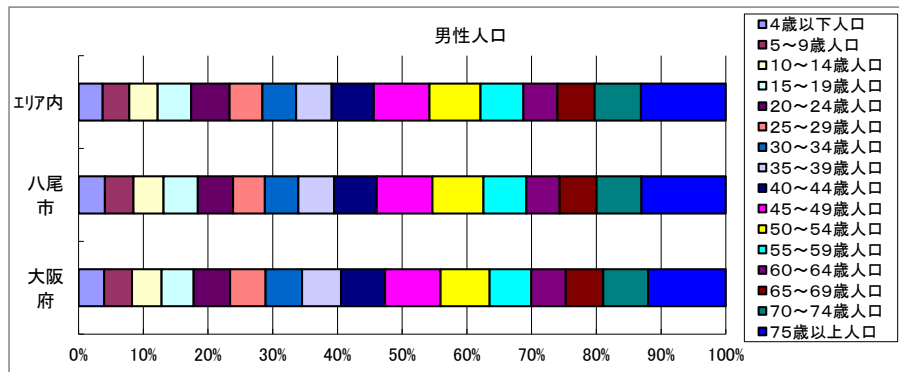
# かかる小地域



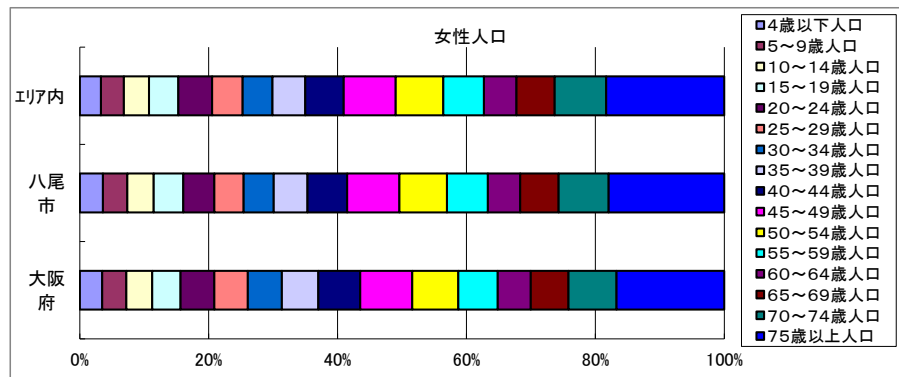
# 年齢別人口



| データ名     | 半径2km   | 半径3km   | 半径5km   | 八尾市     | 大阪府       |
|----------|---------|---------|---------|---------|-----------|
| 総人口      | 109,331 | 267,599 | 623,689 | 264,642 | 8,837,685 |
| 4歳以下人口   | 3,748   | 8,760   | 20,947  | 9,876   | 317,414   |
| 5～9歳人口   | 4,086   | 9,613   | 22,980  | 10,687  | 345,940   |
| 10～14歳人口 | 4,400   | 10,343  | 24,789  | 11,311  | 366,145   |
| 15～19歳人口 | 5,303   | 12,533  | 29,116  | 12,724  | 400,821   |
| 20～24歳人口 | 5,782   | 14,531  | 33,567  | 13,315  | 467,195   |
| 25～29歳人口 | 5,107   | 12,277  | 29,348  | 12,305  | 457,956   |
| 30～34歳人口 | 5,050   | 12,179  | 29,525  | 12,770  | 467,024   |
| 35～39歳人口 | 5,488   | 13,199  | 31,709  | 13,916  | 501,482   |
| 40～44歳人口 | 6,393   | 15,377  | 37,337  | 16,532  | 572,362   |
| 45～49歳人口 | 8,858   | 21,152  | 50,040  | 21,692  | 711,919   |
| 50～54歳人口 | 8,201   | 19,583  | 45,766  | 19,788  | 633,679   |
| 55～59歳人口 | 6,888   | 16,844  | 38,785  | 16,811  | 538,085   |
| 60～64歳人口 | 5,320   | 13,149  | 30,916  | 13,218  | 448,981   |
| 65～69歳人口 | 6,094   | 14,923  | 35,147  | 15,178  | 499,249   |
| 70～74歳人口 | 8,217   | 20,338  | 45,586  | 19,196  | 618,732   |
| 75歳以上人口  | 17,471  | 43,338  | 95,068  | 40,533  | 1,243,742 |

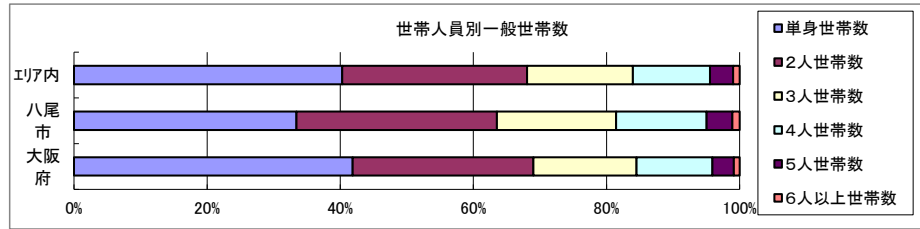


| データ名     | 半径2km  | 半径3km   | 半径5km   | 八尾市     | 大阪府       |
|----------|--------|---------|---------|---------|-----------|
| 男性総人口    | 52,110 | 127,765 | 300,194 | 125,858 | 4,235,956 |
| 4歳以下人口   | 1,962  | 4,521   | 10,723  | 5,003   | 162,354   |
| 5～9歳人口   | 2,091  | 4,929   | 11,774  | 5,473   | 176,474   |
| 10～14歳人口 | 2,265  | 5,251   | 12,631  | 5,739   | 187,534   |
| 15～19歳人口 | 2,693  | 6,399   | 14,851  | 6,492   | 203,718   |
| 20～24歳人口 | 2,890  | 7,413   | 17,166  | 6,740   | 231,542   |
| 25～29歳人口 | 2,434  | 5,924   | 14,562  | 6,066   | 224,908   |
| 30～34歳人口 | 2,567  | 6,160   | 14,955  | 6,380   | 230,653   |
| 35～39歳人口 | 2,737  | 6,574   | 15,854  | 6,806   | 247,335   |
| 40～44歳人口 | 3,198  | 7,678   | 18,629  | 8,133   | 280,736   |
| 45～49歳人口 | 4,330  | 10,393  | 24,778  | 10,623  | 350,481   |
| 50～54歳人口 | 4,025  | 9,580   | 22,672  | 9,692   | 311,958   |
| 55～59歳人口 | 3,331  | 8,175   | 19,101  | 8,166   | 264,101   |
| 60～64歳人口 | 2,576  | 6,405   | 15,115  | 6,350   | 218,762   |
| 65～69歳人口 | 2,812  | 6,900   | 16,507  | 7,041   | 237,306   |
| 70～74歳人口 | 3,677  | 9,118   | 20,657  | 8,576   | 284,877   |
| 75歳以上人口  | 6,932  | 17,162  | 37,659  | 16,055  | 493,162   |



| データ名     | 半径2km  | 半径3km   | 半径5km   | 八尾市     | 大阪府       |
|----------|--------|---------|---------|---------|-----------|
| 女性総人口    | 57,221 | 139,834 | 323,495 | 138,784 | 4,601,729 |
| 4歳以下人口   | 1,787  | 4,239   | 10,224  | 4,873   | 155,060   |
| 5～9歳人口   | 1,995  | 4,684   | 11,207  | 5,214   | 169,466   |
| 10～14歳人口 | 2,135  | 5,092   | 12,158  | 5,572   | 178,611   |
| 15～19歳人口 | 2,610  | 6,134   | 14,265  | 6,232   | 197,103   |
| 20～24歳人口 | 2,892  | 7,118   | 16,401  | 6,575   | 235,653   |
| 25～29歳人口 | 2,672  | 6,353   | 14,786  | 6,239   | 233,048   |
| 30～34歳人口 | 2,483  | 6,019   | 14,570  | 6,390   | 236,371   |
| 35～39歳人口 | 2,751  | 6,626   | 15,855  | 7,110   | 254,147   |
| 40～44歳人口 | 3,195  | 7,699   | 18,707  | 8,399   | 291,626   |
| 45～49歳人口 | 4,528  | 10,760  | 25,262  | 11,069  | 361,438   |
| 50～54歳人口 | 4,177  | 10,002  | 23,093  | 10,096  | 321,721   |
| 55～59歳人口 | 3,558  | 8,669   | 19,684  | 8,645   | 273,984   |
| 60～64歳人口 | 2,744  | 6,744   | 15,801  | 6,868   | 230,219   |
| 65～69歳人口 | 3,282  | 8,023   | 18,640  | 8,137   | 261,943   |
| 70～74歳人口 | 4,541  | 11,221  | 24,929  | 10,620  | 333,855   |
| 75歳以上人口  | 10,539 | 26,176  | 57,409  | 24,478  | 750,580   |

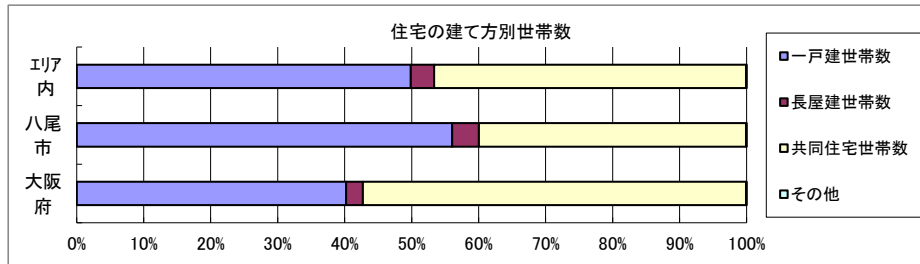
# 世帯数



| データ名   | 半径2km   | 半径3km   | 半径5km   | 八尾市     | 大阪府       |           |
|--------|---------|---------|---------|---------|-----------|-----------|
| 一般世帯総数 | 48,500  | 122,600 | 286,665 | 114,115 | 4,126,995 |           |
| 世帯人員別  | 単身世帯数   | 17,654  | 48,493  | 115,556 | 38,133    | 1,727,107 |
|        | 2人世帯数   | 14,273  | 34,864  | 79,574  | 34,385    | 1,121,971 |
|        | 3人世帯数   | 8,111   | 19,705  | 45,582  | 20,412    | 638,834   |
|        | 4人世帯数   | 6,078   | 14,103  | 33,216  | 15,513    | 470,392   |
|        | 5人世帯数   | 1,881   | 4,273   | 9,955   | 4,413     | 133,140   |
|        | 6人以上世帯数 | 503     | 1,162   | 2,782   | 1,259     | 35,551    |

|          |        |        |         |        |           |
|----------|--------|--------|---------|--------|-----------|
| 親族のみの世帯  | 30,310 | 72,780 | 167,893 | 74,648 | 2,350,796 |
| 核家族世帯    | 28,082 | 67,403 | 155,179 | 69,179 | 2,192,989 |
| その他の親族世帯 | 2,228  | 5,377  | 12,713  | 5,469  | 157,807   |

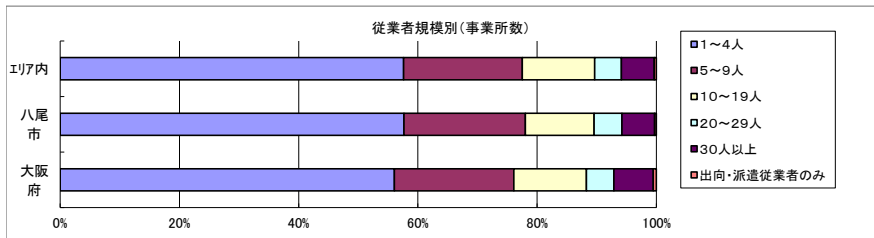
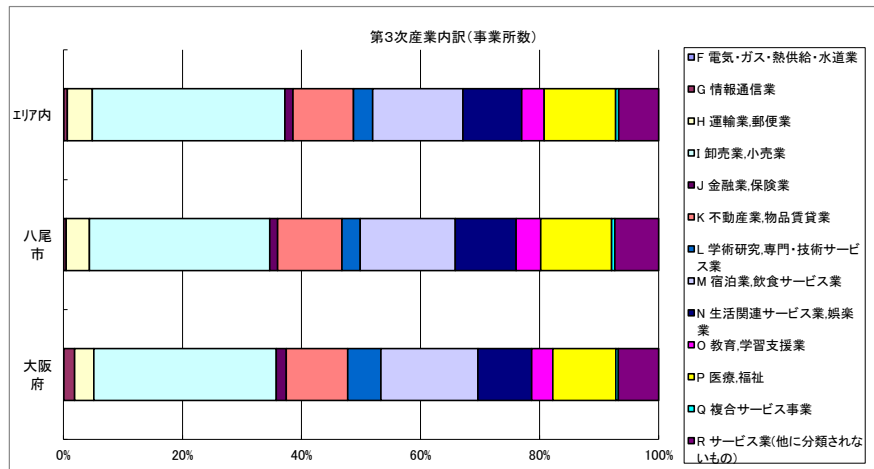
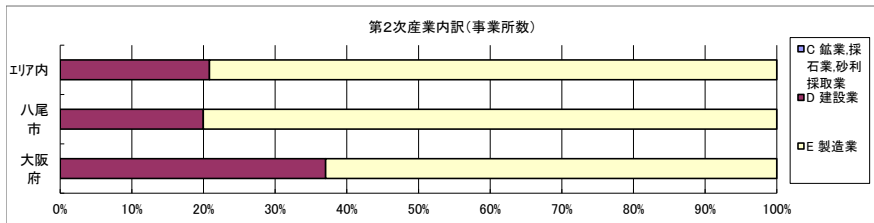
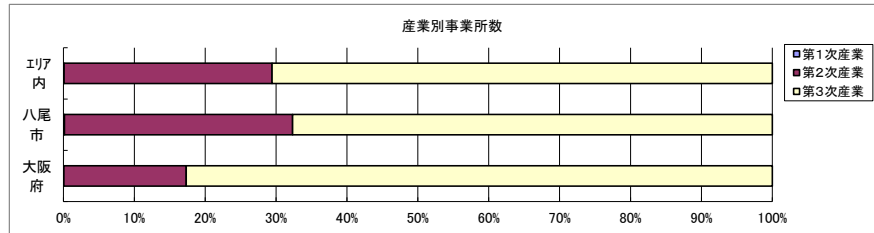
|               |        |        |         |        |           |
|---------------|--------|--------|---------|--------|-----------|
| 6歳未満世帯員のいる世帯  | 3,438  | 8,111  | 19,409  | 9,104  | 296,413   |
| 18歳未満世帯員のいる世帯 | 9,027  | 21,104 | 50,411  | 23,213 | 749,041   |
| 65歳以上世帯員のいる世帯 | 21,210 | 52,452 | 117,731 | 49,855 | 1,568,487 |



| データ名 | 半径2km   | 半径3km   | 半径5km   | 八尾市     | 大阪府       |           |
|------|---------|---------|---------|---------|-----------|-----------|
| 主世帯数 | 47,858  | 120,840 | 281,863 | 111,880 | 4,045,691 |           |
| 住宅形態 | 一戸建世帯数  | 26,562  | 62,877  | 140,540 | 62,719    | 1,626,462 |
|      | 長屋建世帯数  | 1,846   | 4,829   | 9,855   | 4,464     | 102,115   |
|      | 共同住宅世帯数 | 19,423  | 53,048  | 131,255 | 44,595    | 2,313,875 |
|      | 1~2階建て  | 3,622   | 9,349   | 19,884  | 8,282     | 202,287   |
|      | 3~5階建て  | 9,036   | 23,760  | 50,135  | 17,617    | 784,129   |
|      | 6~10階建て | 3,802   | 11,265  | 35,047  | 9,590     | 669,644   |
|      | 11階建て以上 | 2,963   | 8,674   | 26,189  | 9,106     | 657,815   |
|      | その他     | 27      | 85      | 213     | 102       | 3,239     |

| データ名      | 半径2km    | 半径3km   | 半径5km   | 八尾市     | 大阪府       |           |
|-----------|----------|---------|---------|---------|-----------|-----------|
| 住宅に住む一般世帯 | 48,316   | 122,064 | 284,756 | 113,167 | 4,090,622 |           |
| 持ち家形態     | 持ち家世帯数   | 29,619  | 71,692  | 165,932 | 73,387    | 2,249,351 |
|           | 民営の借家世帯数 | 14,346  | 42,952  | 98,816  | 31,881    | 1,371,914 |

# 経済センサス



| データ名             | 半径2km | 半径3km  | 半径5km  | 八尾市    | 大阪府     |
|------------------|-------|--------|--------|--------|---------|
| 全産業事業所数 (S公務を除く) | 4,813 | 10,888 | 29,083 | 11,940 | 392,940 |
| 第1次産業            | 2     | 9      | 22     | 18     | 292     |
| 第2次産業            | 1,540 | 2,605  | 8,541  | 3,842  | 67,782  |
| 第3次産業            | 3,270 | 8,274  | 20,520 | 8,080  | 324,866 |

| データ名             | 半径2km  | 半径3km  | 半径5km   | 八尾市     | 大阪府       |
|------------------|--------|--------|---------|---------|-----------|
| 全産業従業者数 (S公務を除く) | 41,535 | 94,020 | 268,756 | 110,440 | 4,393,139 |
| 第1次産業            | 7      | 55     | 150     | 114     | 2,428     |
| 第2次産業            | 13,711 | 22,885 | 84,526  | 42,638  | 826,556   |
| 第3次産業            | 27,816 | 71,081 | 184,080 | 67,688  | 3,564,155 |

| データ名           | 半径2km | 半径3km | 半径5km | 八尾市   | 大阪府    |
|----------------|-------|-------|-------|-------|--------|
| 第2次産業内訳 (事業所数) |       |       |       |       |        |
| C 鉱業、採石業、砂利採取業 | 0     | 0     | 0     | 0     | 13     |
| D 建設業          | 271   | 657   | 1,779 | 767   | 25,089 |
| E 製造業          | 1,269 | 1,948 | 6,762 | 3,075 | 42,680 |

| データ名           | 半径2km  | 半径3km  | 半径5km  | 八尾市    | 大阪府     |
|----------------|--------|--------|--------|--------|---------|
| 第2次産業内訳 (従業者数) |        |        |        |        |         |
| C 鉱業、採石業、砂利採取業 | 0      | 0      | 0      | 0      | 132     |
| D 建設業          | 1,566  | 3,803  | 10,859 | 4,488  | 222,338 |
| E 製造業          | 12,145 | 19,082 | 73,667 | 38,150 | 604,086 |

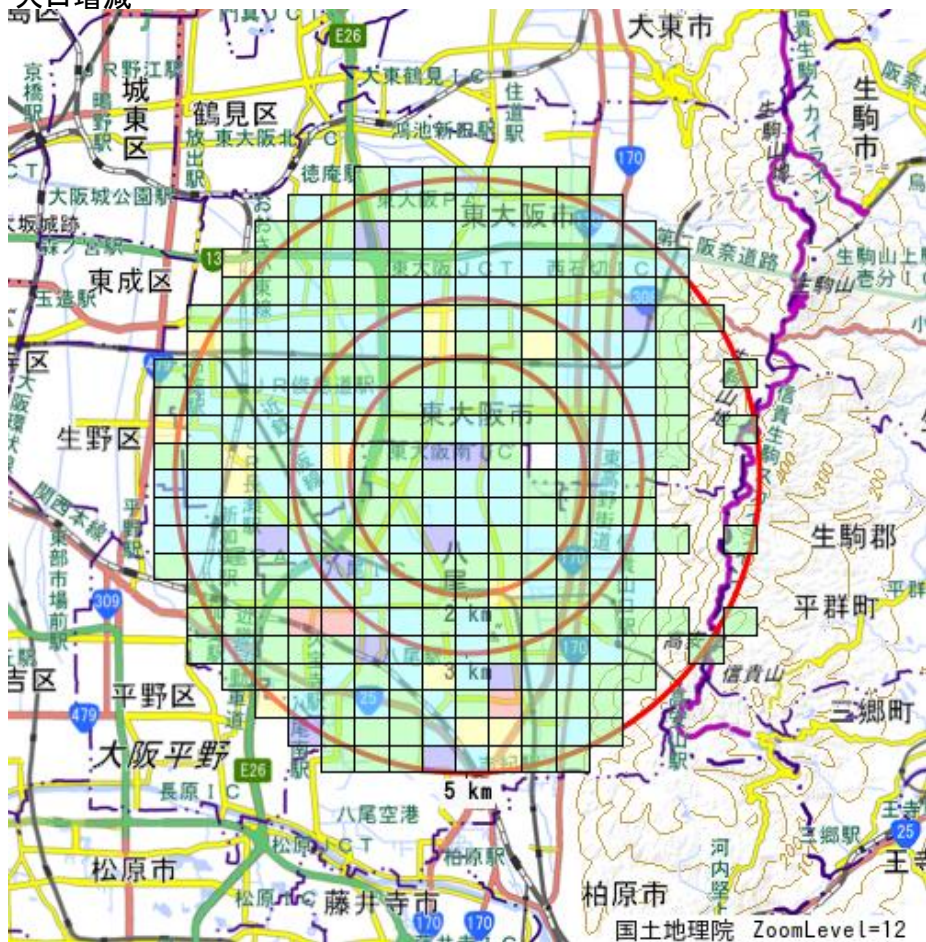
| データ名                | 半径2km | 半径3km | 半径5km | 八尾市   | 大阪府    |
|---------------------|-------|-------|-------|-------|--------|
| 第3次産業内訳 (事業所数)      |       |       |       |       |        |
| F 電気・ガス・熱供給・水道業     | 2     | 6     | 12    | 2     | 229    |
| G 情報通信業             | 8     | 30    | 119   | 35    | 5,842  |
| H 運輸業、郵便業           | 126   | 230   | 861   | 316   | 10,489 |
| I 卸売業、小売業           | 1,137 | 2,611 | 6,646 | 2,448 | 99,597 |
| J 金融業、保険業           | 49    | 112   | 278   | 106   | 5,442  |
| K 不動産業、物品賃貸業        | 277   | 800   | 2,085 | 873   | 33,574 |
| L 学術研究、専門・技術サービス業   | 69    | 228   | 661   | 249   | 18,083 |
| M 宿泊業、飲食サービス業       | 516   | 1,400 | 3,114 | 1,291 | 52,979 |
| N 生活関連サービス業、娯楽業     | 364   | 918   | 2,021 | 826   | 29,366 |
| O 教育、学習支援業          | 130   | 350   | 774   | 332   | 11,546 |
| P 医療、福祉             | 394   | 1,078 | 2,467 | 964   | 34,357 |
| Q 複合サービス事業          | 16    | 43    | 107   | 44    | 1,380  |
| R サービス業(他に分類されないもの) | 182   | 468   | 1,375 | 594   | 21,982 |

| データ名                | 半径2km | 半径3km  | 半径5km  | 八尾市    | 大阪府       |
|---------------------|-------|--------|--------|--------|-----------|
| 第3次産業内訳 (従業者数)      |       |        |        |        |           |
| F 電気・ガス・熱供給・水道業     | 8     | 304    | 423    | 12     | 12,504    |
| G 情報通信業             | 138   | 265    | 1,010  | 313    | 139,601   |
| H 運輸業、郵便業           | 2,509 | 5,122  | 18,452 | 6,863  | 256,896   |
| I 卸売業、小売業           | 9,631 | 21,643 | 61,079 | 20,972 | 1,002,387 |
| J 金融業、保険業           | 919   | 1,692  | 4,602  | 1,500  | 124,950   |
| K 不動産業、物品賃貸業        | 987   | 2,732  | 7,017  | 2,779  | 146,899   |
| L 学術研究、専門・技術サービス業   | 391   | 1,064  | 3,362  | 1,174  | 146,694   |
| M 宿泊業、飲食サービス業       | 4,078 | 9,200  | 19,622 | 8,817  | 415,766   |
| N 生活関連サービス業、娯楽業     | 1,675 | 3,630  | 8,699  | 3,883  | 169,344   |
| O 教育、学習支援業          | 963   | 5,327  | 9,223  | 2,048  | 143,651   |
| P 医療、福祉             | 5,319 | 16,532 | 38,237 | 15,017 | 574,571   |
| Q 複合サービス事業          | 131   | 540    | 1,416  | 462    | 21,080    |
| R サービス業(他に分類されないもの) | 1,067 | 3,030  | 10,938 | 3,848  | 409,812   |

| データ名          | 半径2km | 半径3km | 半径5km  | 八尾市   | 大阪府     |
|---------------|-------|-------|--------|-------|---------|
| 従業者規模別 (事業所数) |       |       |        |       |         |
| 1~4人          | 2,701 | 6,515 | 16,749 | 6,885 | 220,240 |
| 5~9人          | 1,019 | 2,135 | 5,791  | 2,432 | 78,768  |
| 10~19人        | 601   | 1,245 | 3,530  | 1,376 | 47,879  |
| 20~29人        | 225   | 429   | 1,306  | 558   | 18,039  |
| 30人以上         | 254   | 529   | 1,603  | 652   | 25,989  |
| 出向・派遣従業者のみ    | 14    | 34    | 103    | 37    | 2,025   |

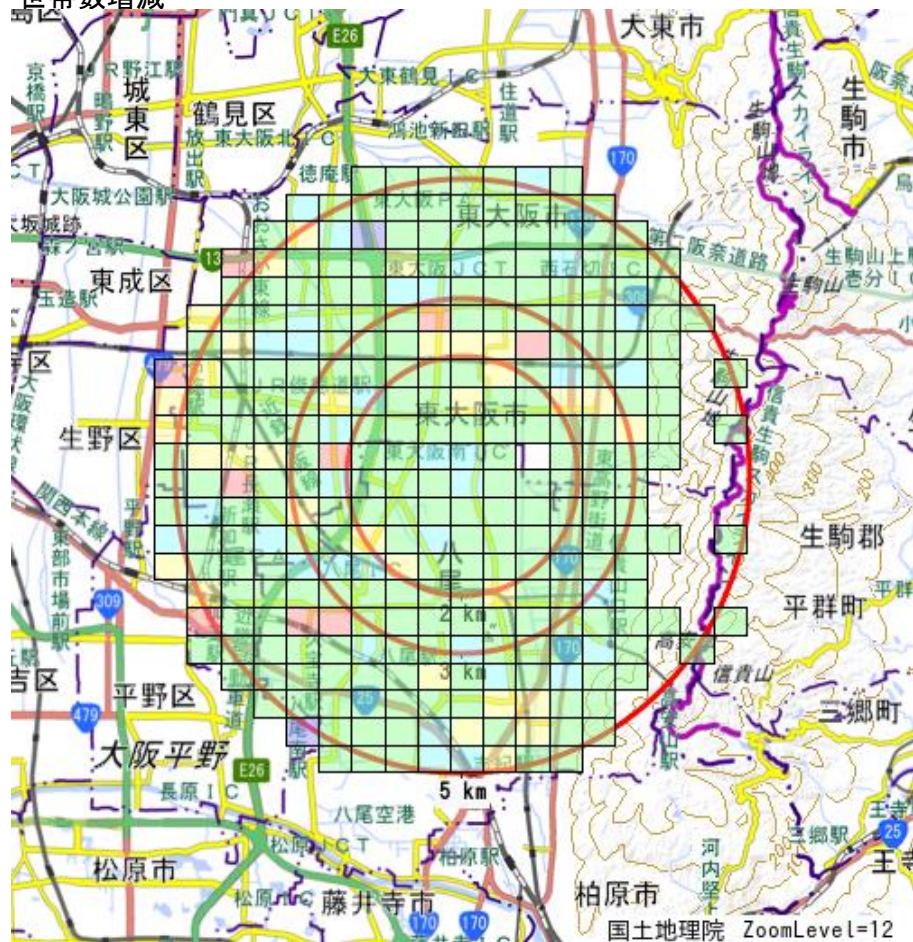
| データ名          | 半径2km  | 半径3km  | 半径5km   | 八尾市    | 大阪府       |
|---------------|--------|--------|---------|--------|-----------|
| 従業者規模別 (従業者数) |        |        |         |        |           |
| 1~4人          | 5,962  | 14,080 | 36,138  | 15,018 | 477,134   |
| 5~9人          | 6,650  | 13,891 | 37,967  | 15,923 | 516,481   |
| 10~19人        | 8,070  | 16,863 | 47,558  | 18,513 | 647,503   |
| 20~29人        | 5,371  | 10,291 | 31,073  | 13,363 | 429,026   |
| 30人以上         | 15,482 | 38,895 | 116,020 | 47,623 | 2,322,995 |

### 人口増減



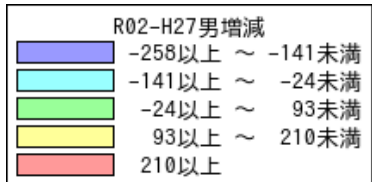
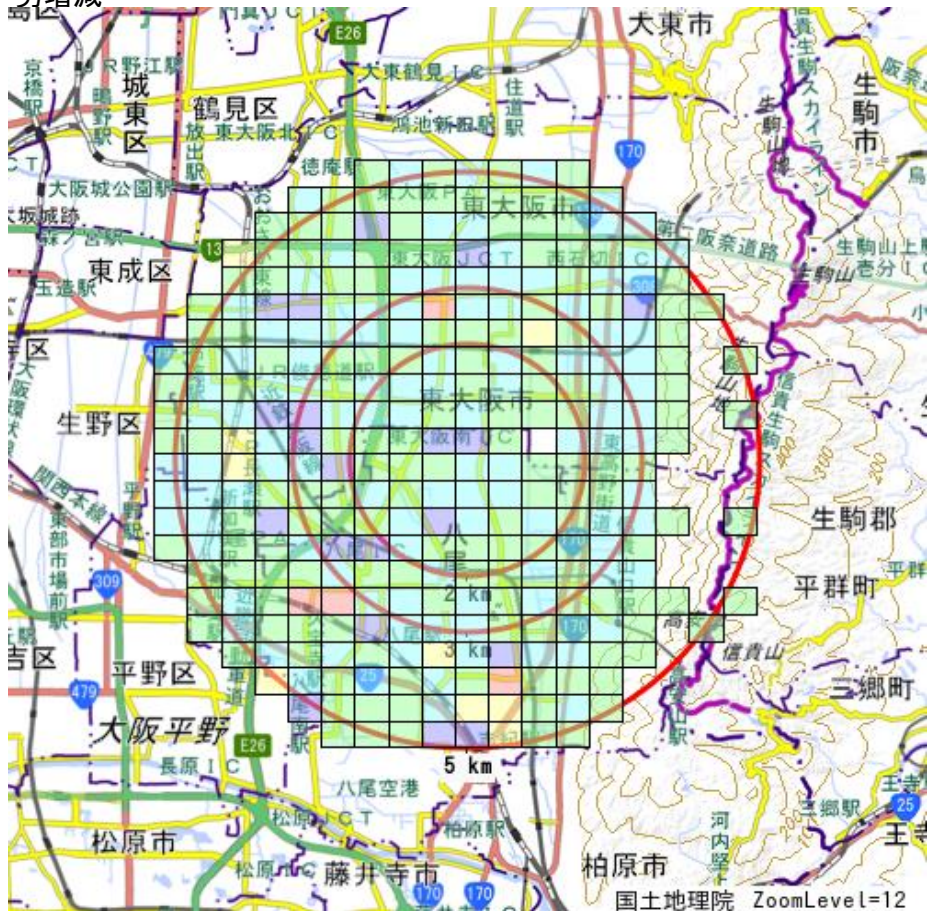
| R02-H27人口増減 |                 |
|-------------|-----------------|
| Blue        | -552以上 ~ -305未満 |
| Cyan        | -305以上 ~ -58未満  |
| Light Green | -58以上 ~ 189未満   |
| Yellow      | 189以上 ~ 436未満   |
| Red         | 436以上           |

### 世帯数増減



| R02-H27世帯数増減 |                 |
|--------------|-----------------|
| Blue         | -245以上 ~ -129未満 |
| Cyan         | -129以上 ~ -13未満  |
| Light Green  | -13以上 ~ 103未満   |
| Yellow       | 103以上 ~ 219未満   |
| Red          | 219以上           |

### 男増減



### 女増減

