

# 基本分析

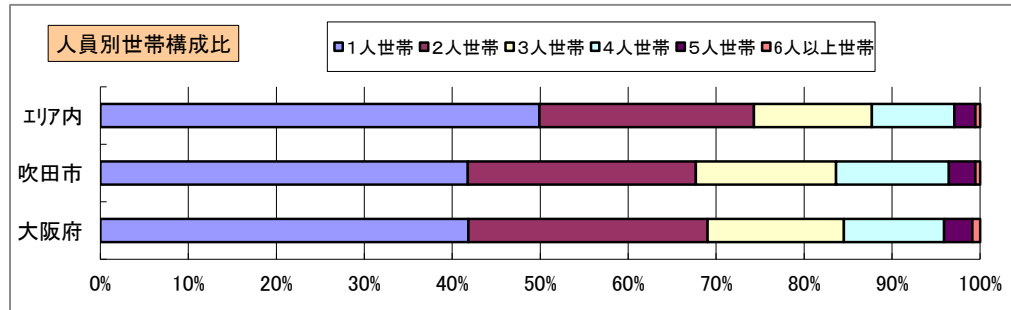
調査地点 大阪府吹田市南吹田一丁目 エリア範囲 半径2km 半径3km 半径5km

| データ名 | 人口      |         |           |         |           |
|------|---------|---------|-----------|---------|-----------|
|      | 半径2km   | 半径3km   | 半径5km     | 吹田市     | 大阪府       |
| 人口総数 | 179,862 | 388,532 | 1,012,308 | 385,567 | 8,837,685 |
| 男人口  | 88,910  | 191,341 | 491,051   | 185,305 | 4,235,956 |
| 女人口  | 90,952  | 197,191 | 521,258   | 200,262 | 4,601,729 |

|       |        |        |         |        |           |
|-------|--------|--------|---------|--------|-----------|
| 75歳以上 | 19,266 | 43,684 | 126,962 | 45,929 | 1,243,742 |
| 70-74 | 9,782  | 22,261 | 63,312  | 23,436 | 618,732   |
| 65-69 | 8,145  | 18,614 | 52,581  | 19,143 | 499,249   |
| 60-64 | 8,220  | 17,904 | 49,415  | 18,049 | 448,981   |
| 55-59 | 10,655 | 22,611 | 60,307  | 23,068 | 538,085   |
| 50-54 | 12,575 | 26,920 | 71,321  | 28,150 | 633,679   |
| 45-49 | 13,990 | 30,134 | 80,072  | 31,488 | 711,919   |
| 40-44 | 11,816 | 25,905 | 68,433  | 26,673 | 572,362   |
| 35-39 | 11,769 | 25,288 | 65,222  | 23,842 | 501,482   |
| 30-34 | 12,805 | 26,472 | 63,817  | 20,659 | 467,024   |
| 25-29 | 14,463 | 29,137 | 64,270  | 18,912 | 457,956   |
| 20-24 | 11,837 | 25,903 | 57,719  | 21,564 | 467,195   |
| 15-19 | 6,726  | 15,649 | 41,673  | 18,843 | 400,821   |
| 10-14 | 5,424  | 12,942 | 37,507  | 17,205 | 366,145   |
| 5-9   | 5,762  | 13,575 | 38,271  | 18,154 | 345,940   |
| 0-4   | 6,395  | 14,024 | 38,574  | 16,631 | 317,414   |

|                 |         |         |         |         |           |
|-----------------|---------|---------|---------|---------|-----------|
| 年少人口(0歳~14歳)    | 17,581  | 40,542  | 114,352 | 51,990  | 1,029,499 |
| 生産年齢人口(15歳~64歳) | 114,856 | 245,925 | 622,249 | 231,248 | 5,199,504 |
| 老年人口(65歳以上)     | 37,194  | 84,558  | 242,856 | 88,508  | 2,361,723 |
| 15歳以上就業者数       | 79,738  | 166,540 | 423,575 | 167,489 | 3,635,394 |
| 後期高齢者数(75歳以上)   | 19,266  | 43,684  | 126,962 | 45,929  | 1,243,742 |

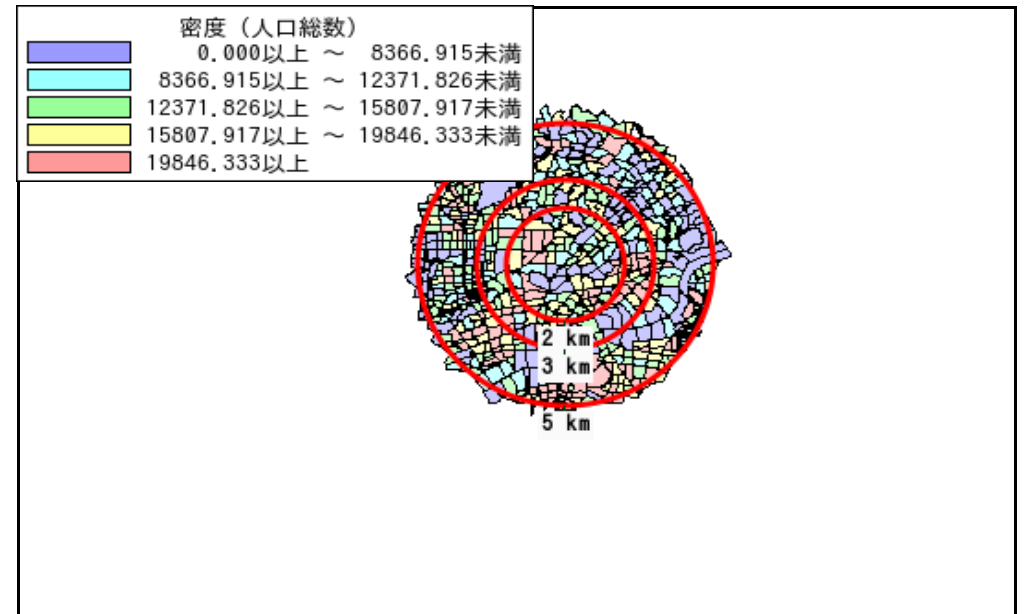

| データ名          | 世帯数     |         |         |         |           |
|---------------|---------|---------|---------|---------|-----------|
|               | 半径2km   | 半径3km   | 半径5km   | 吹田市     | 大阪府       |
| 一般世帯総数        | 102,720 | 213,091 | 519,606 | 179,962 | 4,126,995 |
| 単身世帯          | 61,086  | 120,026 | 259,257 | 75,156  | 1,727,107 |
| 2人以上世帯        | 41,634  | 93,065  | 260,349 | 104,806 | 2,399,888 |
| 核家族世帯         | 38,138  | 85,241  | 239,557 | 98,795  | 2,192,989 |
| 夫婦のみの世帯       | 14,339  | 31,258  | 86,624  | 34,235  | 774,121   |
| 夫婦と子供から成る世帯   | 17,138  | 38,573  | 109,119 | 49,334  | 1,020,391 |
| 6歳未満世帯員のいる世帯  | 5,976   | 13,214  | 36,122  | 15,714  | 296,413   |
| 65歳以上世帯員のいる世帯 | 26,028  | 58,147  | 167,207 | 58,226  | 1,568,487 |
| 持ち家世帯         | 35,996  | 77,439  | 221,510 | 90,805  | 2,249,351 |
| 民営借家世帯        | 52,655  | 107,049 | 221,686 | 58,034  | 1,371,914 |



# 周辺地図



# かかる小地域



# 年齢別人口



| データ名     | 半径2km   | 半径3km   | 半径5km     | 吹田市     | 大阪府       |
|----------|---------|---------|-----------|---------|-----------|
| 総人口      | 179,862 | 388,532 | 1,012,308 | 385,567 | 8,837,685 |
| 4歳以下人口   | 6,395   | 14,024  | 38,574    | 16,631  | 317,414   |
| 5～9歳人口   | 5,762   | 13,575  | 38,271    | 18,154  | 345,940   |
| 10～14歳人口 | 5,424   | 12,942  | 37,507    | 17,205  | 366,145   |
| 15～19歳人口 | 6,726   | 15,649  | 41,673    | 18,843  | 400,821   |
| 20～24歳人口 | 11,837  | 25,903  | 57,719    | 21,564  | 467,195   |
| 25～29歳人口 | 14,463  | 29,137  | 64,270    | 18,912  | 457,956   |
| 30～34歳人口 | 12,805  | 26,472  | 63,817    | 20,659  | 467,024   |
| 35～39歳人口 | 11,769  | 25,288  | 65,222    | 23,842  | 501,482   |
| 40～44歳人口 | 11,816  | 25,905  | 68,433    | 26,673  | 572,362   |
| 45～49歳人口 | 13,990  | 30,134  | 80,072    | 31,488  | 711,919   |
| 50～54歳人口 | 12,575  | 26,920  | 71,321    | 28,150  | 633,679   |
| 55～59歳人口 | 10,655  | 22,611  | 60,307    | 23,068  | 538,085   |
| 60～64歳人口 | 8,220   | 17,904  | 49,415    | 18,049  | 448,981   |
| 65～69歳人口 | 8,145   | 18,614  | 52,581    | 19,143  | 499,249   |
| 70～74歳人口 | 9,782   | 22,261  | 63,312    | 23,436  | 618,732   |
| 75歳以上人口  | 19,266  | 43,684  | 126,962   | 45,929  | 1,243,742 |



| データ名     | 半径2km  | 半径3km   | 半径5km   | 吹田市     | 大阪府       |
|----------|--------|---------|---------|---------|-----------|
| 男性総人口    | 88,910 | 191,341 | 491,051 | 185,305 | 4,235,956 |
| 4歳以下人口   | 3,281  | 7,150   | 19,732  | 8,491   | 162,354   |
| 5～9歳人口   | 2,926  | 6,945   | 19,609  | 9,287   | 176,474   |
| 10～14歳人口 | 2,781  | 6,660   | 19,399  | 8,865   | 187,534   |
| 15～19歳人口 | 3,272  | 7,778   | 20,921  | 9,605   | 203,718   |
| 20～24歳人口 | 5,720  | 12,783  | 28,561  | 10,911  | 231,542   |
| 25～29歳人口 | 7,223  | 14,570  | 31,920  | 9,272   | 224,908   |
| 30～34歳人口 | 6,543  | 13,542  | 31,948  | 9,975   | 230,653   |
| 35～39歳人口 | 5,923  | 12,819  | 32,837  | 11,483  | 247,335   |
| 40～44歳人口 | 6,022  | 13,169  | 34,336  | 12,852  | 280,736   |
| 45～49歳人口 | 7,325  | 15,591  | 40,445  | 15,343  | 350,481   |
| 50～54歳人口 | 6,758  | 14,111  | 36,094  | 13,818  | 311,958   |
| 55～59歳人口 | 5,771  | 11,840  | 30,283  | 11,564  | 264,101   |
| 60～64歳人口 | 4,256  | 9,135   | 24,485  | 8,727   | 218,762   |
| 65～69歳人口 | 3,947  | 8,947   | 25,176  | 8,612   | 237,306   |
| 70～74歳人口 | 4,552  | 10,466  | 29,543  | 10,650  | 284,877   |
| 75歳以上人口  | 7,333  | 16,732  | 48,596  | 18,064  | 493,162   |



| データ名     | 半径2km  | 半径3km   | 半径5km   | 吹田市     | 大阪府       |
|----------|--------|---------|---------|---------|-----------|
| 女性総人口    | 90,952 | 197,191 | 521,258 | 200,262 | 4,601,729 |
| 4歳以下人口   | 3,114  | 6,875   | 18,842  | 8,140   | 155,060   |
| 5～9歳人口   | 2,836  | 6,630   | 18,662  | 8,867   | 169,466   |
| 10～14歳人口 | 2,643  | 6,282   | 18,108  | 8,340   | 178,611   |
| 15～19歳人口 | 3,454  | 7,872   | 20,752  | 9,238   | 197,103   |
| 20～24歳人口 | 6,117  | 13,120  | 29,158  | 10,653  | 235,653   |
| 25～29歳人口 | 7,240  | 14,567  | 32,351  | 9,640   | 233,048   |
| 30～34歳人口 | 6,262  | 12,930  | 31,869  | 10,684  | 236,371   |
| 35～39歳人口 | 5,847  | 12,469  | 32,385  | 12,359  | 254,147   |
| 40～44歳人口 | 5,795  | 12,737  | 34,097  | 13,821  | 291,626   |
| 45～49歳人口 | 6,665  | 14,543  | 39,626  | 16,145  | 361,438   |
| 50～54歳人口 | 5,817  | 12,809  | 35,227  | 14,332  | 321,721   |
| 55～59歳人口 | 4,883  | 10,772  | 30,023  | 11,504  | 273,984   |
| 60～64歳人口 | 3,964  | 8,769   | 24,930  | 9,322   | 230,219   |
| 65～69歳人口 | 4,198  | 9,666   | 27,405  | 10,531  | 261,943   |
| 70～74歳人口 | 5,230  | 11,794  | 33,769  | 12,786  | 333,855   |
| 75歳以上人口  | 11,933 | 26,952  | 78,367  | 27,865  | 750,580   |

# 世帯数



| データ名   | 半径2km   | 半径3km   | 半径5km   | 吹田市     | 大阪府       |           |
|--------|---------|---------|---------|---------|-----------|-----------|
| 一般世帯総数 | 102,720 | 213,091 | 519,606 | 179,962 | 4,126,995 |           |
| 世帯人員別  | 単身世帯数   | 61,086  | 120,026 | 259,257 | 75,156    | 1,727,107 |
|        | 2人世帯数   | 20,750  | 45,840  | 126,744 | 46,696    | 1,121,971 |
|        | 3人世帯数   | 11,090  | 24,691  | 69,653  | 28,678    | 638,834   |
|        | 4人世帯数   | 7,550   | 17,150  | 48,718  | 23,040    | 470,392   |
|        | 5人世帯数   | 1,831   | 4,400   | 12,477  | 5,458     | 133,140   |
|        | 6人以上世帯数 | 413     | 984     | 2,757   | 934       | 35,551    |

|          |        |        |         |         |           |
|----------|--------|--------|---------|---------|-----------|
| 親族のみの世帯  | 40,465 | 90,540 | 254,176 | 103,502 | 2,350,796 |
| 核家族世帯    | 38,138 | 85,241 | 239,557 | 98,795  | 2,192,989 |
| その他の親族世帯 | 2,326  | 5,300  | 14,619  | 4,707   | 157,807   |

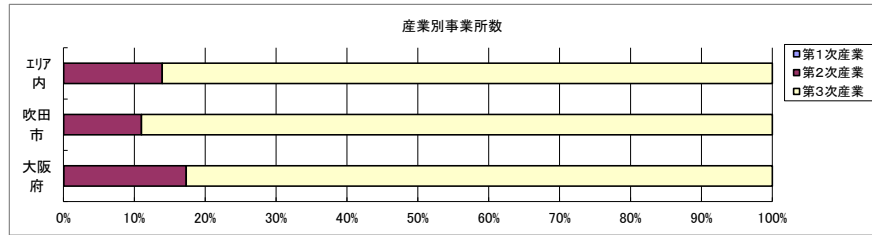
|               |        |        |         |        |           |
|---------------|--------|--------|---------|--------|-----------|
| 6歳未満世帯員のいる世帯  | 5,976  | 13,214 | 36,122  | 15,714 | 296,413   |
| 18歳未満世帯員のいる世帯 | 12,978 | 29,639 | 83,463  | 37,488 | 749,041   |
| 65歳以上世帯員のいる世帯 | 26,028 | 58,147 | 167,207 | 58,226 | 1,568,487 |



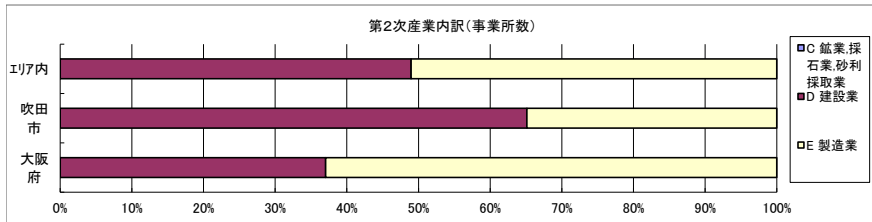
| データ名 | 半径2km   | 半径3km   | 半径5km   | 吹田市     | 大阪府       |           |
|------|---------|---------|---------|---------|-----------|-----------|
| 主世帯数 | 100,808 | 209,168 | 509,877 | 176,721 | 4,045,691 |           |
| 住宅形態 | 一戸建世帯数  | 20,564  | 44,180  | 118,900 | 41,325    | 1,626,462 |
|      | 長屋建世帯数  | 1,488   | 3,308   | 9,073   | 1,925     | 102,115   |
|      | 共同住宅世帯数 | 78,666  | 161,533 | 381,569 | 133,328   | 2,313,875 |
|      | 1~2階建て  | 3,666   | 7,082   | 18,318  | 6,027     | 202,287   |
|      | 3~5階建て  | 26,765  | 56,073  | 120,284 | 42,670    | 784,129   |
|      | 6~10階建て | 28,075  | 55,448  | 128,299 | 46,726    | 669,644   |
|      | 11階建て以上 | 20,159  | 42,930  | 114,668 | 37,905    | 657,815   |
|      | その他     | 90      | 148     | 335     | 143       | 3,239     |

| データ名      | 半径2km    | 半径3km   | 半径5km   | 吹田市     | 大阪府       |           |
|-----------|----------|---------|---------|---------|-----------|-----------|
| 住宅に住む一般世帯 | 101,704  | 211,157 | 515,022 | 178,190 | 4,090,622 |           |
| 持ち家形態     | 持ち家世帯数   | 35,996  | 77,439  | 221,510 | 90,805    | 2,249,351 |
|           | 民営の借家世帯数 | 52,655  | 107,049 | 221,686 | 58,034    | 1,371,914 |

# 経済センサス

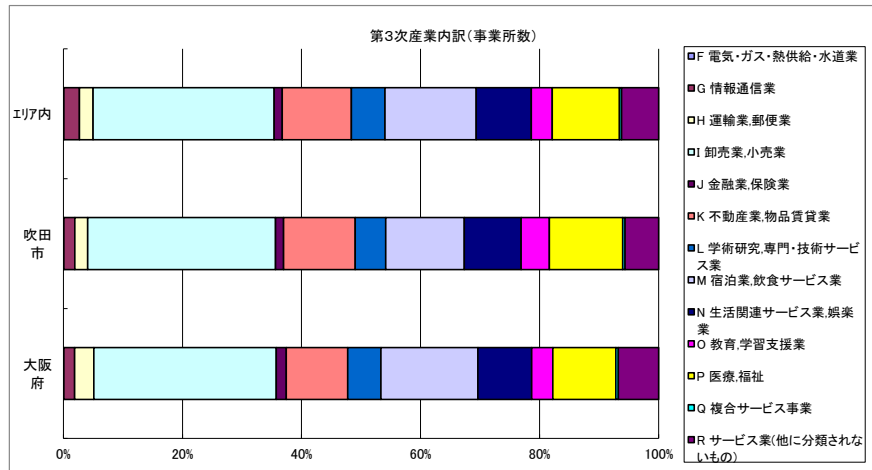


| データ名             | 半径2km | 半径3km  | 半径5km  | 吹田市    | 大阪府     |
|------------------|-------|--------|--------|--------|---------|
| 全産業事業所数 (S公務を除く) | 8,101 | 16,786 | 39,376 | 11,526 | 392,940 |
| 第1次産業            | 2     | 5      | 19     | 5      | 292     |
| 第2次産業            | 962   | 1,987  | 5,471  | 1,265  | 67,782  |
| 第3次産業            | 7,137 | 14,795 | 33,887 | 10,256 | 324,866 |



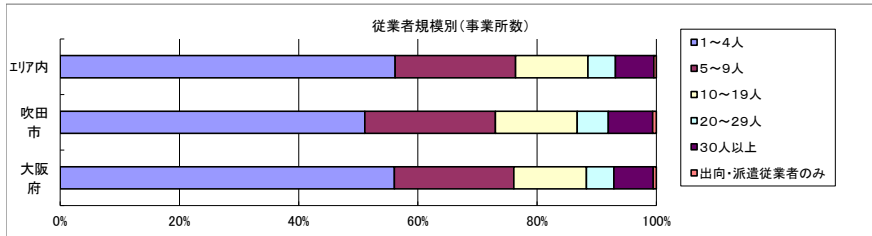
| データ名           | 半径2km | 半径3km | 半径5km | 吹田市 | 大阪府    |
|----------------|-------|-------|-------|-----|--------|
| 第2次産業内訳 (事業所数) |       |       |       |     |        |
| C 鉱業、採石業、砂利採取業 | 0     | 0     | 1     | 0   | 13     |
| D 建設業          | 532   | 1,139 | 2,678 | 824 | 25,089 |
| E 製造業          | 430   | 848   | 2,792 | 441 | 42,680 |

| データ名           | 半径2km | 半径3km  | 半径5km  | 吹田市   | 大阪府     |
|----------------|-------|--------|--------|-------|---------|
| 第2次産業内訳 (従業者数) |       |        |        |       |         |
| C 鉱業、採石業、砂利採取業 | 0     | 0      | 6      | 0     | 132     |
| D 建設業          | 5,949 | 12,502 | 26,078 | 7,621 | 222,338 |
| E 製造業          | 7,425 | 16,743 | 45,436 | 6,968 | 604,086 |



| データ名                | 半径2km | 半径3km | 半径5km  | 吹田市   | 大阪府    |
|---------------------|-------|-------|--------|-------|--------|
| 第3次産業内訳 (事業所数)      |       |       |        |       |        |
| F 電気・ガス・熱供給・水道業     | 5     | 13    | 29     | 7     | 229    |
| G 情報通信業             | 137   | 450   | 885    | 189   | 5,842  |
| H 運輸業、郵便業           | 138   | 324   | 770    | 222   | 10,489 |
| I 卸売業、小売業           | 2,368 | 4,848 | 10,318 | 3,236 | 99,597 |
| J 金融業、保険業           | 108   | 227   | 457    | 140   | 5,442  |
| K 不動産業、物品賃貸業        | 803   | 1,703 | 3,937  | 1,234 | 33,574 |
| L 学術研究、専門・技術サービス業   | 388   | 901   | 1,913  | 526   | 18,083 |
| M 宿泊業、飲食サービス業       | 1,097 | 2,161 | 5,196  | 1,354 | 52,979 |
| N 生活関連サービス業、娯楽業     | 652   | 1,249 | 3,133  | 978   | 29,366 |
| O 教育、学習支援業          | 224   | 469   | 1,188  | 487   | 11,546 |
| P 医療、福祉             | 789   | 1,503 | 3,835  | 1,263 | 34,357 |
| Q 複合サービス事業          | 21    | 46    | 113    | 42    | 1,380  |
| R サービス業(他に分類されないもの) | 407   | 901   | 2,113  | 578   | 21,982 |

| データ名                | 半径2km  | 半径3km  | 半径5km   | 吹田市    | 大阪府       |
|---------------------|--------|--------|---------|--------|-----------|
| 第3次産業内訳 (従業者数)      |        |        |         |        |           |
| F 電気・ガス・熱供給・水道業     | 92     | 337    | 704     | 114    | 12,504    |
| G 情報通信業             | 2,580  | 10,137 | 16,149  | 2,960  | 139,601   |
| H 運輸業、郵便業           | 3,494  | 11,719 | 22,884  | 5,715  | 256,896   |
| I 卸売業、小売業           | 25,423 | 56,964 | 106,532 | 36,510 | 1,002,387 |
| J 金融業、保険業           | 1,852  | 4,355  | 7,467   | 2,308  | 124,950   |
| K 不動産業、物品賃貸業        | 3,712  | 8,687  | 18,129  | 5,165  | 146,899   |
| L 学術研究、専門・技術サービス業   | 4,127  | 10,329 | 18,497  | 6,120  | 146,694   |
| M 宿泊業、飲食サービス業       | 8,768  | 18,577 | 37,627  | 13,219 | 415,766   |
| N 生活関連サービス業、娯楽業     | 4,555  | 8,180  | 18,372  | 7,772  | 169,344   |
| O 教育、学習支援業          | 4,737  | 10,148 | 18,407  | 14,805 | 143,651   |
| P 医療、福祉             | 11,664 | 23,390 | 56,885  | 25,603 | 574,571   |
| Q 複合サービス事業          | 465    | 638    | 1,698   | 669    | 21,080    |
| R サービス業(他に分類されないもの) | 7,607  | 18,539 | 36,395  | 9,006  | 409,812   |



| データ名          | 半径2km | 半径3km | 半径5km  | 吹田市   | 大阪府     |
|---------------|-------|-------|--------|-------|---------|
| 従業者規模別 (事業所数) |       |       |        |       |         |
| 1~4人          | 4,266 | 9,757 | 22,121 | 5,891 | 220,240 |
| 5~9人          | 1,730 | 3,540 | 7,953  | 2,522 | 78,768  |
| 10~19人        | 1,087 | 2,259 | 4,789  | 1,581 | 47,879  |
| 20~29人        | 429   | 890   | 1,802  | 604   | 18,039  |
| 30人以上         | 553   | 1,265 | 2,543  | 856   | 25,989  |
| 出向・派遣従業者のみ    | 36    | 76    | 167    | 72    | 2,025   |

| データ名          | 半径2km  | 半径3km   | 半径5km   | 吹田市    | 大阪府       |
|---------------|--------|---------|---------|--------|-----------|
| 従業者規模別 (従業者数) |        |         |         |        |           |
| 1~4人          | 9,311  | 19,021  | 47,716  | 13,005 | 477,134   |
| 5~9人          | 11,311 | 23,271  | 52,170  | 16,593 | 516,481   |
| 10~19人        | 14,709 | 30,547  | 64,712  | 21,449 | 647,503   |
| 20~29人        | 10,267 | 21,218  | 42,822  | 14,404 | 429,026   |
| 30人以上         | 46,880 | 117,220 | 223,984 | 79,142 | 2,322,995 |

### 人口増減



| R02-H27人口増減 |                |
|-------------|----------------|
| Blue        | -498以上 ~ -55未満 |
| Cyan        | -55以上 ~ 388未満  |
| Green       | 388以上 ~ 831未満  |
| Yellow      | 831以上 ~ 1274未満 |
| Red         | 1274以上         |

### 世帯数増減



| R02-H27世帯数増減 |                |
|--------------|----------------|
| Blue         | -161以上 ~ 115未満 |
| Cyan         | 115以上 ~ 391未満  |
| Green        | 391以上 ~ 667未満  |
| Yellow       | 667以上 ~ 943未満  |
| Red          | 943以上          |

### 男増減



### 女増減

