

基本分析

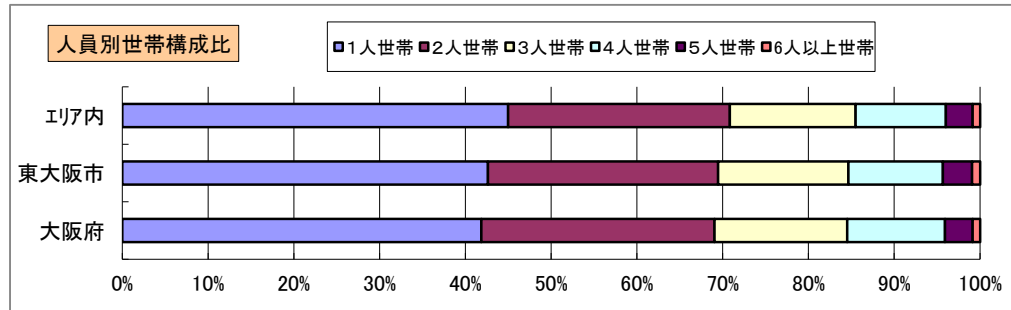
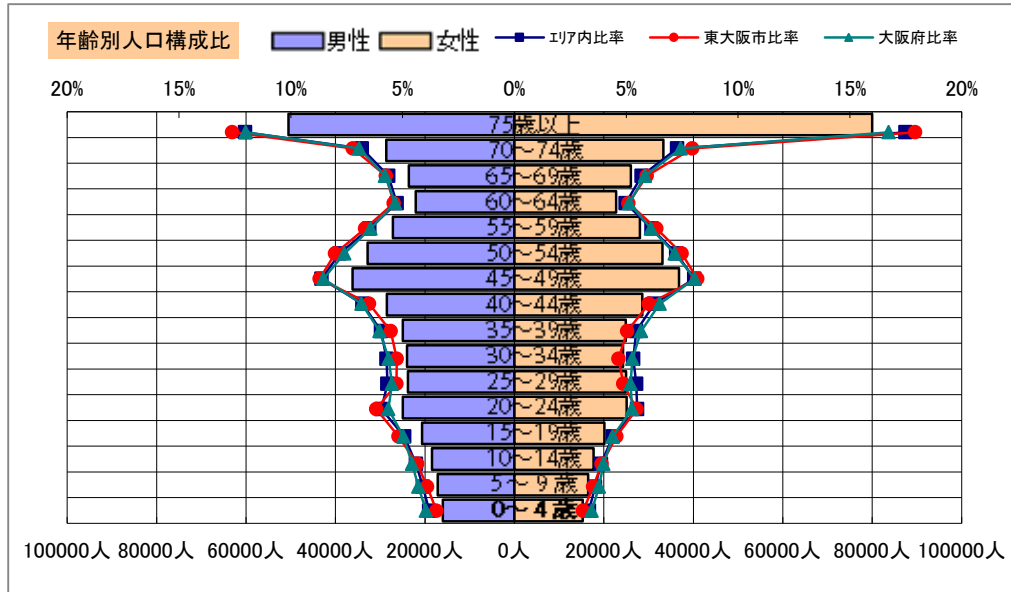
調査地点 大阪府東大阪市御厨中一丁目 エリア範囲 半径2km 半径3km 半径5km

データ名	人口				
	半径2km	半径3km	半径5km	東大阪市	大阪府
人口総数	132,304	309,119	912,426	493,940	8,837,685
男人口	64,300	150,338	437,944	240,288	4,235,956
女人口	68,004	158,781	474,482	253,652	4,601,729

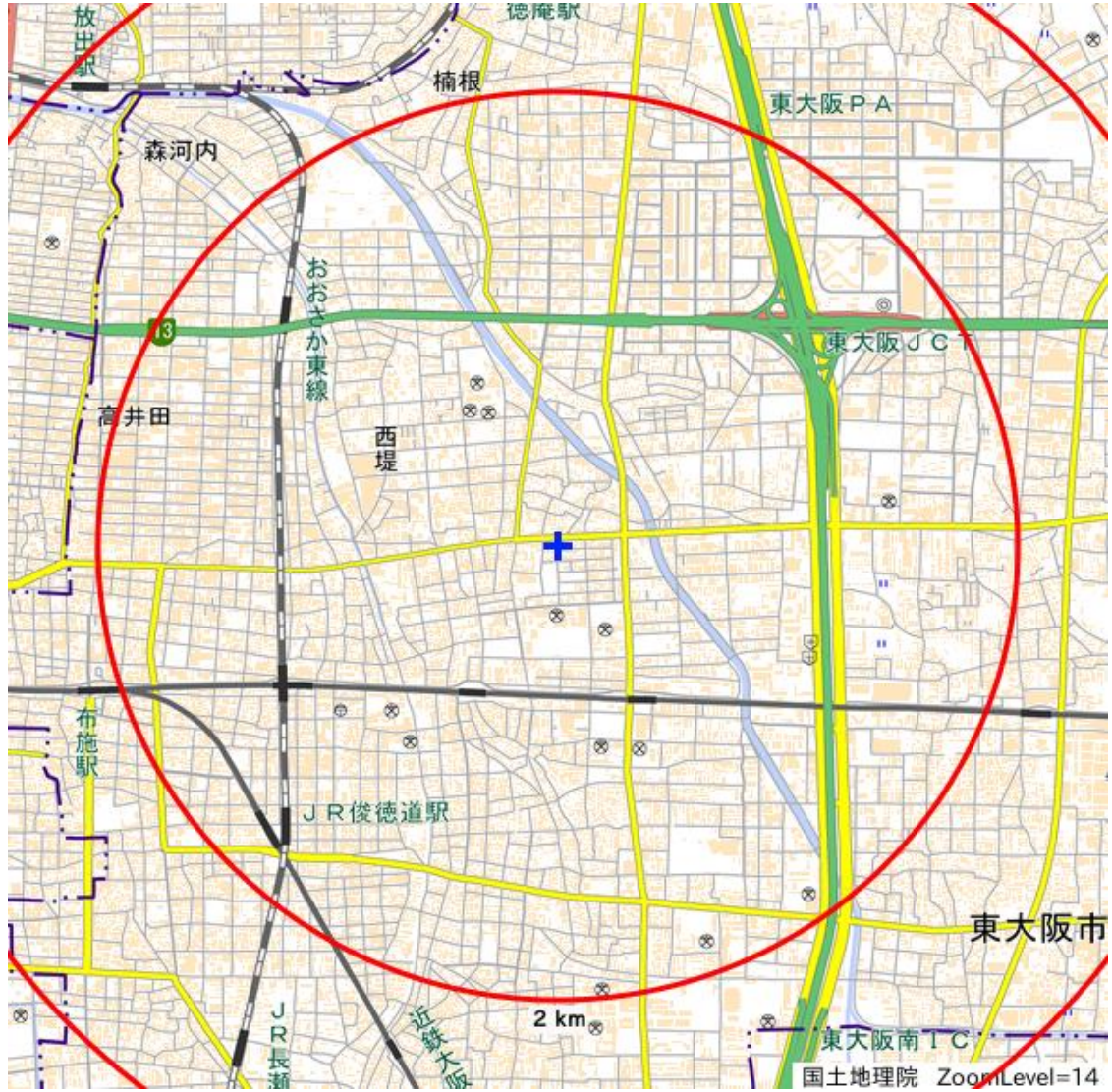
75歳以上	18,830	43,863	130,543	72,434	1,243,742
70-74	9,530	21,632	61,942	35,835	618,732
65-69	7,512	16,754	49,644	27,522	499,249
60-64	6,595	15,118	44,798	24,717	448,981
55-59	8,049	18,376	55,234	30,684	538,085
50-54	9,365	21,562	65,873	36,488	633,679
45-49	10,278	24,042	72,964	39,766	711,919
40-44	8,018	18,848	57,084	29,457	572,362
35-39	6,864	16,429	49,898	24,919	501,482
30-34	6,526	15,811	48,300	23,333	467,024
25-29	6,737	16,541	48,713	23,878	457,956
20-24	7,658	17,941	50,039	27,417	467,195
15-19	5,866	13,438	40,775	22,930	400,821
10-14	4,727	11,383	36,157	19,391	366,145
5-9	4,280	10,496	33,651	17,465	345,940
0-4	3,893	9,667	31,228	15,413	317,414

年少人口(0歳~14歳)	12,899	31,546	101,037	52,269	1,029,499
生産年齢人口(15歳~64歳)	75,954	178,106	533,677	283,589	5,199,504
老年人口(65歳以上)	35,872	82,249	242,129	135,791	2,361,723
15歳以上就業者数	51,239	119,481	356,294	192,042	3,635,394
後期高齢者数(75歳以上)	18,830	43,863	130,543	72,434	1,243,742



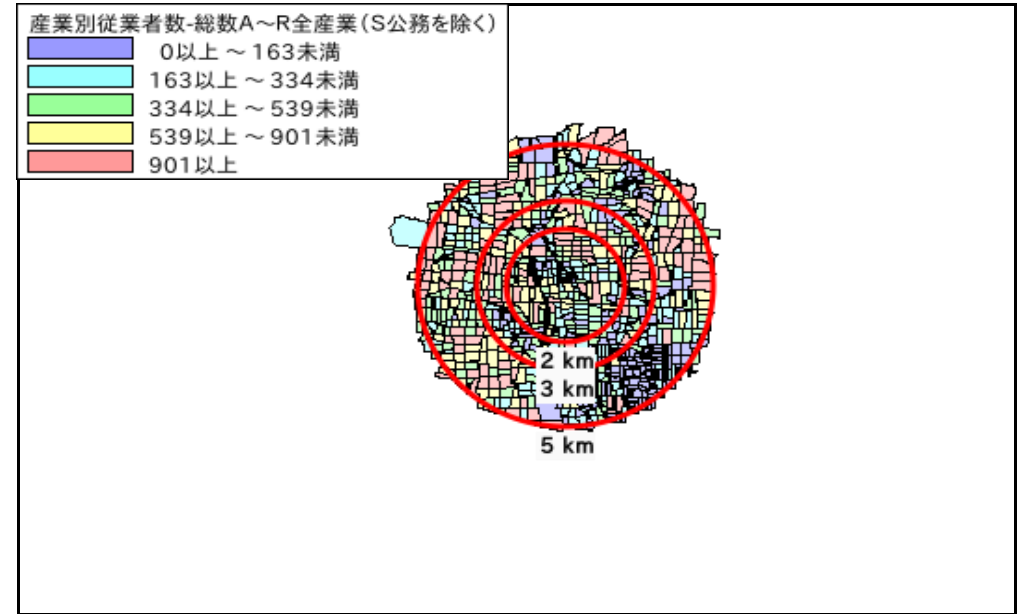
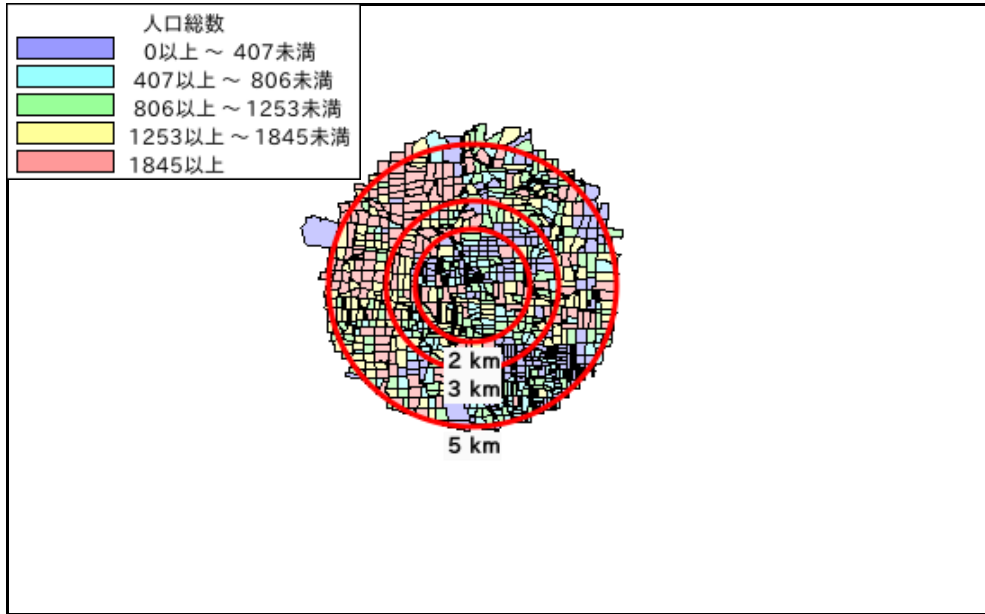
データ名	世帯数				
	半径2km	半径3km	半径5km	東大阪市	大阪府
一般世帯総数	66,746	154,765	439,108	231,950	4,126,995
単身世帯	32,909	75,265	197,551	98,901	1,727,107
2人以上世帯	33,837	79,500	241,557	133,049	2,399,888
核家族世帯	30,510	71,631	219,232	120,127	2,192,989
夫婦のみの世帯	10,801	25,008	74,624	41,564	774,121
夫婦と子供から成る世帯	13,634	32,129	100,191	54,949	1,020,391
6歳未満世帯員のいる世帯	3,636	9,048	29,148	14,361	296,413
65歳以上世帯員のいる世帯	24,356	55,973	164,289	90,973	1,568,487
持ち家世帯	33,476	76,926	223,078	131,956	2,249,351
民営借家世帯	28,419	67,742	172,044	84,791	1,371,914



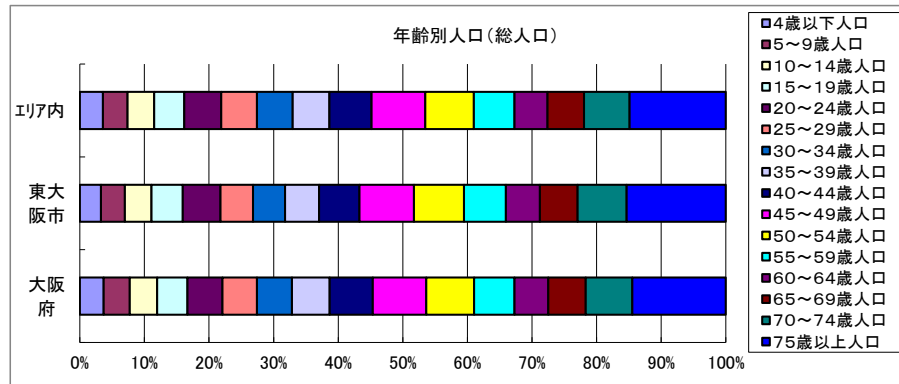
周辺地図



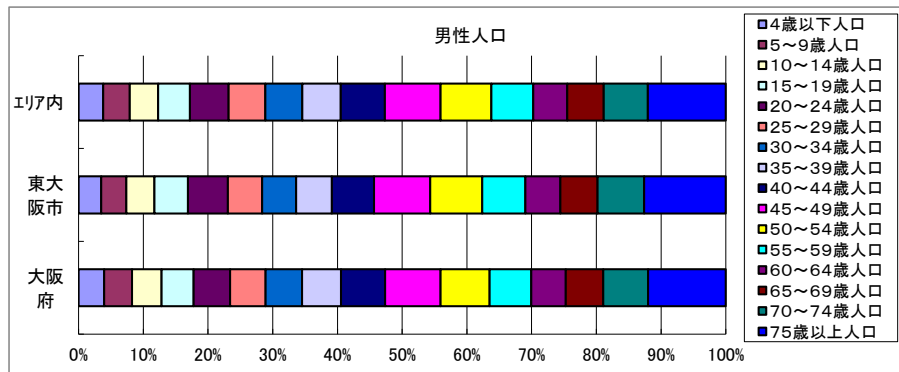
かかる小地域



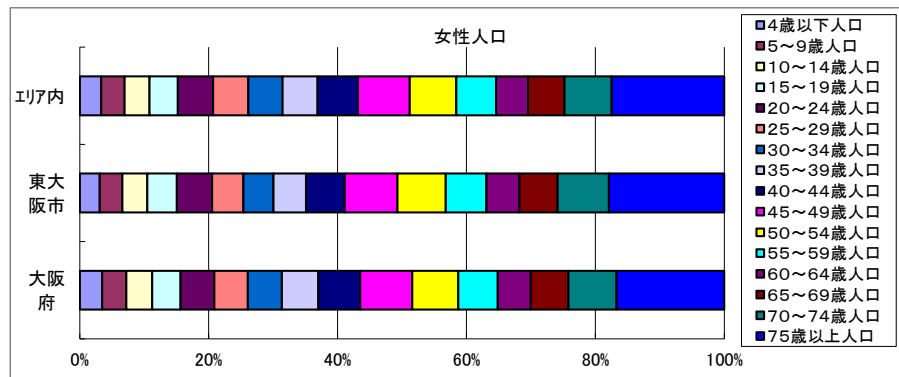
年齢別人口



データ名	半径2km	半径3km	半径5km	東大阪市	大阪府
総人口	132,304	309,119	912,426	493,940	8,837,685
4歳以下人口	3,893	9,667	31,228	15,413	317,414
5～9歳人口	4,280	10,496	33,651	17,465	345,940
10～14歳人口	4,727	11,383	36,157	19,391	366,145
15～19歳人口	5,866	13,438	40,775	22,930	400,821
20～24歳人口	7,658	17,941	50,039	27,417	467,195
25～29歳人口	6,737	16,541	48,713	23,878	457,956
30～34歳人口	6,526	15,811	48,300	23,333	467,024
35～39歳人口	6,864	16,429	49,898	24,919	501,482
40～44歳人口	8,018	18,848	57,084	29,457	572,362
45～49歳人口	10,278	24,042	72,964	39,766	711,919
50～54歳人口	9,365	21,562	65,873	36,488	633,679
55～59歳人口	8,049	18,376	55,234	30,684	538,085
60～64歳人口	6,595	15,118	44,798	24,717	448,981
65～69歳人口	7,512	16,754	49,644	27,522	499,249
70～74歳人口	9,530	21,632	61,942	35,835	618,732
75歳以上人口	18,830	43,863	130,543	72,434	1,243,742

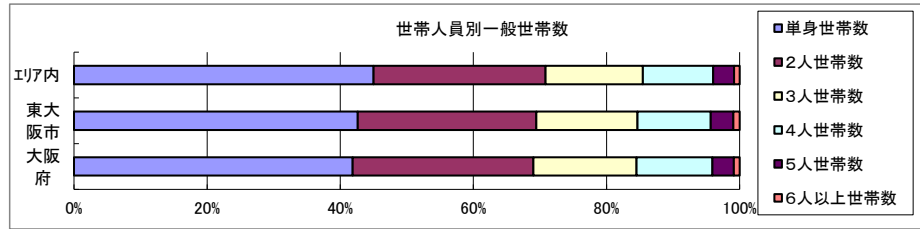


データ名	半径2km	半径3km	半径5km	東大阪市	大阪府
男性総人口	64,300	150,338	437,944	240,288	4,235,956
4歳以下人口	1,955	4,970	15,988	7,930	162,354
5～9歳人口	2,190	5,312	17,179	8,881	176,474
10～14歳人口	2,410	5,844	18,439	9,893	187,534
15～19歳人口	2,968	6,876	20,639	11,802	203,718
20～24歳人口	3,927	9,175	24,952	14,084	231,542
25～29歳人口	3,403	8,223	23,790	12,000	224,908
30～34歳人口	3,322	8,015	23,989	11,982	230,653
35～39歳人口	3,510	8,398	24,980	12,605	247,335
40～44歳人口	4,038	9,540	28,503	14,808	280,736
45～49歳人口	5,152	12,106	36,199	19,833	350,481
50～54歳人口	4,693	10,875	32,794	18,253	311,958
55～59歳人口	3,986	9,067	27,194	15,217	264,101
60～64歳人口	3,156	7,497	22,048	12,288	218,762
65～69歳人口	3,521	7,927	23,631	13,081	237,306
70～74歳人口	4,464	10,040	28,631	16,445	284,877
75歳以上人口	7,416	17,228	50,533	28,737	493,162



データ名	半径2km	半径3km	半径5km	東大阪市	大阪府
女性総人口	68,004	158,781	474,482	253,652	4,601,729
4歳以下人口	1,938	4,697	15,240	7,483	155,060
5～9歳人口	2,090	5,184	16,472	8,584	169,466
10～14歳人口	2,317	5,540	17,719	9,498	178,611
15～19歳人口	2,899	6,561	20,136	11,128	197,103
20～24歳人口	3,731	8,766	25,087	13,333	235,653
25～29歳人口	3,334	8,318	24,923	11,878	233,048
30～34歳人口	3,204	7,795	24,311	11,351	236,371
35～39歳人口	3,353	8,031	24,917	12,314	254,147
40～44歳人口	3,980	9,308	28,581	14,649	291,626
45～49歳人口	5,126	11,936	36,765	19,933	361,438
50～54歳人口	4,672	10,688	33,079	18,235	321,721
55～59歳人口	4,063	9,309	28,041	15,467	273,984
60～64歳人口	3,439	7,622	22,750	12,429	230,219
65～69歳人口	3,991	8,827	26,013	14,441	261,943
70～74歳人口	5,066	11,593	33,311	19,390	333,855
75歳以上人口	11,414	26,635	80,010	43,697	750,580

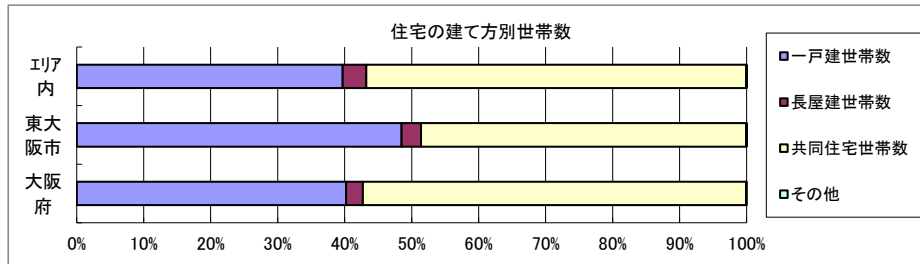
世帯数



データ名	半径2km	半径3km	半径5km	東大阪市	大阪府	
一般世帯総数	66,746	154,765	439,108	231,950	4,126,995	
世帯人員別	単身世帯数	32,909	75,265	197,551	98,901	1,727,107
	2人世帯数	16,306	38,113	113,533	62,201	1,121,971
	3人世帯数	9,017	20,974	64,257	35,246	638,834
	4人世帯数	6,200	14,768	46,322	25,540	470,392
	5人世帯数	1,811	4,441	13,732	7,863	133,140
	6人以上世帯数	503	1,204	3,713	2,199	35,551

親族世帯	33,132	77,716	236,390	130,463	2,350,796
核家族世帯	30,510	71,631	219,232	120,127	2,192,989
その他の親族世帯	2,622	6,085	17,158	10,336	157,807

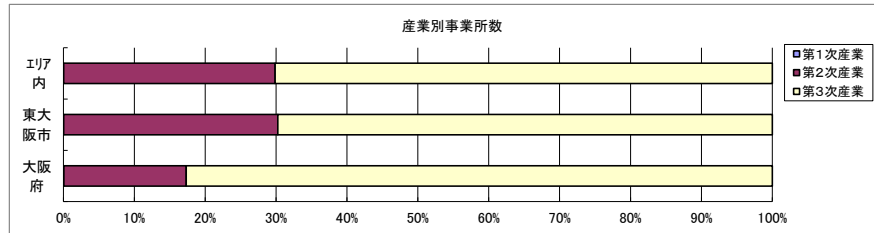
6歳未満世帯員のいる世帯	3,636	9,048	29,148	14,361	296,413
18歳未満世帯員のいる世帯	9,582	23,140	74,267	38,473	749,041
65歳以上世帯員のいる世帯	24,356	55,973	164,289	90,973	1,568,487



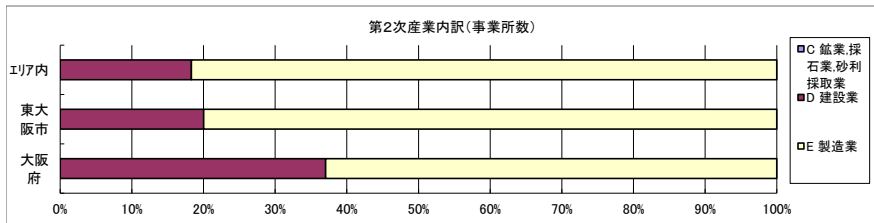
データ名	半径2km	半径3km	半径5km	東大阪市	大阪府	
主世帯数	65,732	152,374	431,891	228,333	4,045,691	
住宅形態	一戸建世帯数	23,952	60,253	171,440	110,706	1,626,462
	長屋建世帯数	1,555	4,859	15,213	6,643	102,115
	共同住宅世帯数	40,187	87,168	244,930	110,831	2,313,875
	1～2階建て	3,679	9,171	21,396	15,567	202,287
	3～5階建て	12,691	31,786	78,291	40,934	784,129
	6～10階建て	13,534	28,090	83,896	32,161	669,644
	11階建て以上	10,284	18,121	61,347	22,169	657,815
	その他	38	94	308	153	3,239

データ名	半径2km	半径3km	半径5km	東大阪市	大阪府	
住宅に住む一般世帯	66,318	153,890	436,641	230,524	4,090,622	
持ち家形態	持ち家世帯数	33,476	76,926	223,078	131,956	2,249,351
	民営の借家世帯数	28,419	67,742	172,044	84,791	1,371,914

経済センサス

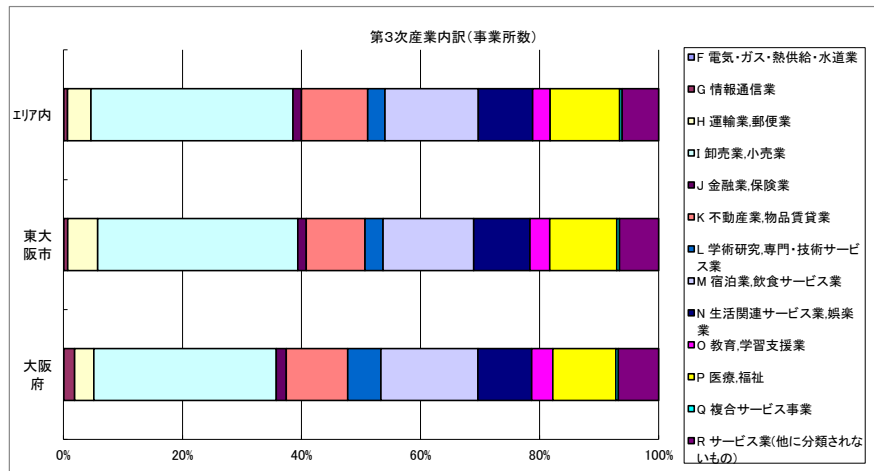


データ名	半径2km	半径3km	半径5km	東大阪市	大阪府
全産業事業所数 (S公務を除く)	8,006	17,221	45,578	24,644	392,940
第1次産業	2	4	15	11	292
第2次産業	2,374	5,035	13,596	7,445	67,782
第3次産業	5,630	12,181	31,969	17,188	324,866



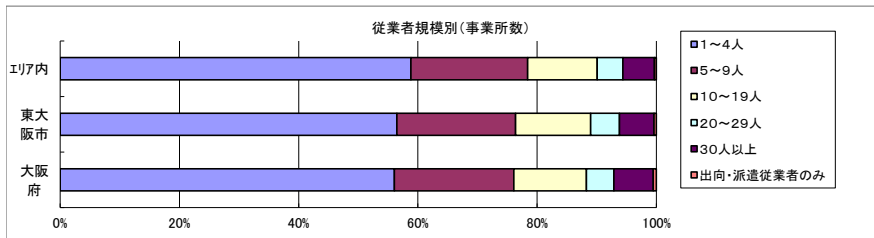
データ名	半径2km	半径3km	半径5km	東大阪市	大阪府
第2次産業内訳 (事業所数)					
C 鉱業、採石業、砂利採取業	0	0	0	0	13
D 建設業	477	954	2,491	1,491	25,089
E 製造業	1,897	4,081	11,105	5,954	42,680

データ名	半径2km	半径3km	半径5km	東大阪市	大阪府
第2次産業内訳 (従業者数)					
C 鉱業、採石業、砂利採取業	0	0	0	0	132
D 建設業	3,165	6,162	16,202	9,470	222,338
E 製造業	18,736	41,351	113,249	62,997	604,086



データ名	半径2km	半径3km	半径5km	東大阪市	大阪府
第3次産業内訳 (事業所数)					
F 電気・ガス・熱供給・水道業	4	9	27	15	229
G 情報通信業	58	94	195	111	5,842
H 運輸業、郵便業	196	466	1,251	865	10,489
I 卸売業、小売業	1,967	4,261	10,857	5,776	99,597
J 金融業、保険業	106	196	450	247	5,442
K 不動産業、物品賃貸業	543	1,211	3,563	1,693	33,574
L 学術研究、専門・技術サービス業	261	414	924	522	18,083
M 宿泊業、飲食サービス業	792	1,899	5,016	2,617	52,979
N 生活関連サービス業、娯楽業	500	1,118	2,916	1,624	29,366
O 教育、学習支援業	160	350	947	576	11,546
P 医療、福祉	634	1,339	3,724	1,932	34,357
Q 複合サービス事業	21	50	138	79	1,380
R サービス業(他に分類されないもの)	388	774	1,961	1,131	21,982

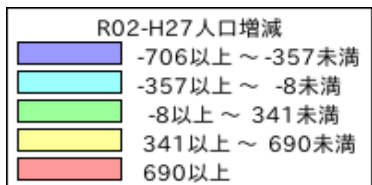
データ名	半径2km	半径3km	半径5km	東大阪市	大阪府
第3次産業内訳 (従業者数)					
F 電気・ガス・熱供給・水道業	171	483	889	679	12,504
G 情報通信業	585	862	1,695	879	139,601
H 運輸業、郵便業	4,859	10,379	26,183	19,063	256,896
I 卸売業、小売業	19,430	41,105	96,945	53,954	1,002,387
J 金融業、保険業	2,081	3,448	7,665	4,514	124,950
K 不動産業、物品賃貸業	2,168	4,355	11,879	6,012	146,899
L 学術研究、専門・技術サービス業	1,592	2,584	5,607	2,981	146,694
M 宿泊業、飲食サービス業	5,515	11,669	30,102	15,950	415,766
N 生活関連サービス業、娯楽業	2,772	5,135	12,724	7,021	169,344
O 教育、学習支援業	3,011	6,875	10,616	8,089	143,651
P 医療、福祉	9,578	19,179	57,582	28,867	574,571
Q 複合サービス事業	151	610	1,596	1,062	21,080
R サービス業(他に分類されないもの)	3,906	7,902	19,570	10,003	409,812



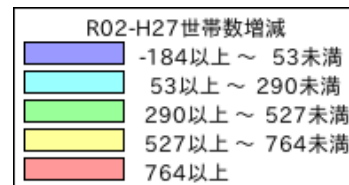
データ名	半径2km	半径3km	半径5km	東大阪市	大阪府
従業者規模別 (事業所数)					
1~4人	4,398	9,829	26,812	13,919	220,240
5~9人	1,642	3,401	8,924	4,905	78,768
10~19人	1,038	2,133	5,320	3,105	47,879
20~29人	406	820	1,964	1,193	18,039
30人以上	489	980	2,402	1,424	25,989
出向・派遣従業者のみ	33	59	157	98	2,025

データ名	半径2km	半径3km	半径5km	東大阪市	大阪府
従業者規模別 (従業者数)					
1~4人	9,593	21,211	57,868	30,146	477,134
5~9人	10,772	22,336	58,540	32,209	516,481
10~19人	13,824	28,728	71,812	41,924	647,503
20~29人	9,656	19,398	46,628	28,325	429,026
30人以上	33,883	70,442	177,754	99,003	2,322,995

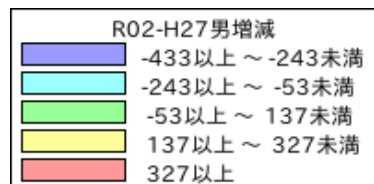
人口増減



世帯数増減



男増減



女増減

