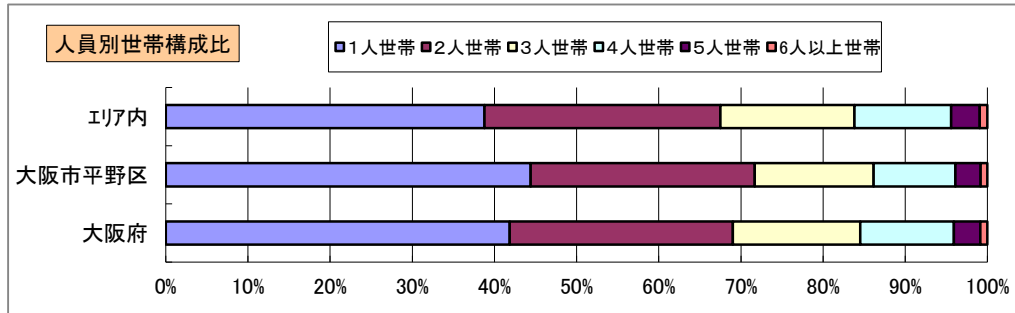
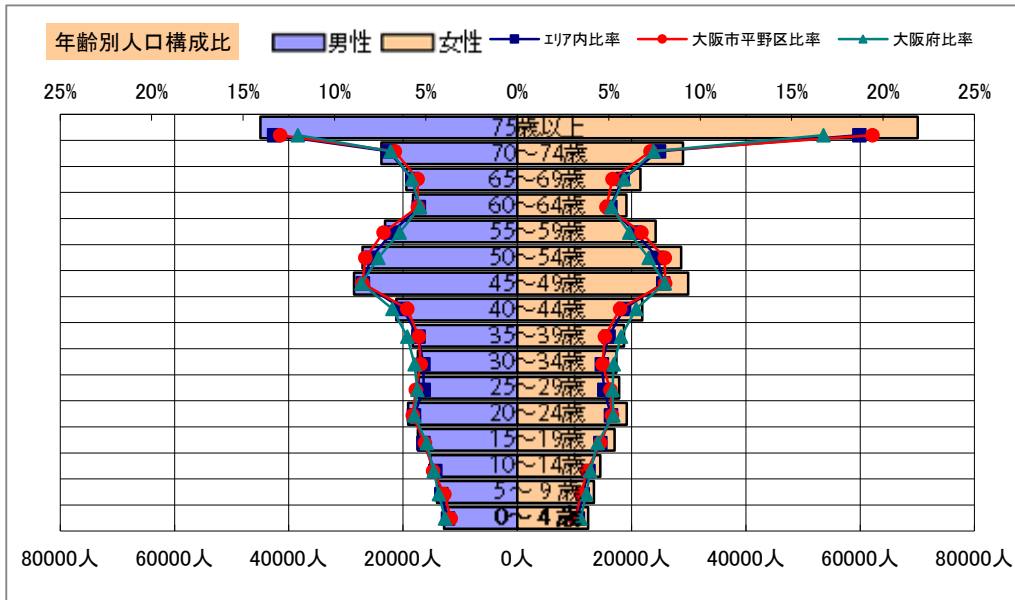


# 基本分析

調査地点 大阪府大阪市平野区長吉六反三丁目 エリア範囲 半径2km 半径3km 半径5km



データ名	人口				
	半径2km	半径3km	半径5km	大阪市平野区	大阪府
人口総数	96,669	233,838	731,466	192,152	8,837,685
男人口	45,766	111,267	347,571	90,568	4,235,956
女人口	50,903	122,571	383,895	101,584	4,601,729

75歳以上	15,352	35,715	115,086	30,472	1,243,742
70～74歳	6,557	16,516	52,818	13,055	618,732
65～69歳	4,968	12,793	40,976	9,913	499,249
60～64歳	4,743	11,773	37,329	9,564	448,981
55～59歳	6,564	15,370	47,345	13,085	538,085
50～54歳	7,909	18,517	55,758	15,237	633,679
45～49歳	7,861	19,332	58,478	15,383	711,919
40～44歳	5,647	13,994	43,054	10,806	572,362
35～39歳	4,835	11,874	36,964	9,437	501,482
30～34歳	4,491	11,256	34,704	9,221	467,024
25～29歳	4,618	10,994	35,115	9,876	457,956
20～24歳	4,986	12,044	38,289	10,104	467,195
15～19歳	4,653	11,402	34,430	8,905	400,821
10～14歳	4,326	10,177	29,752	7,787	366,145
5～9歳	3,772	9,140	27,472	6,941	345,940
0～4歳	3,183	8,093	25,217	6,304	317,414

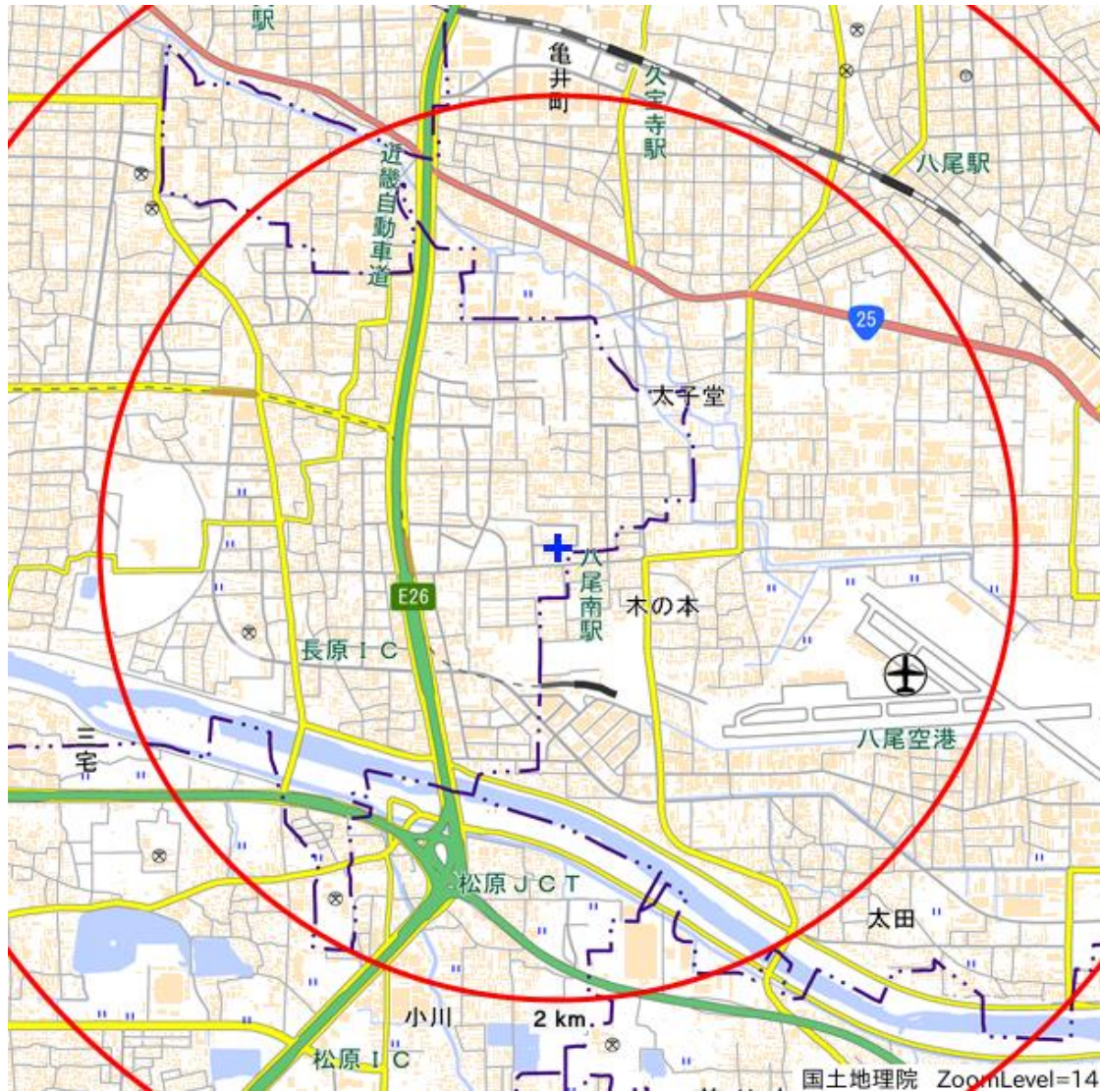
年少人口(0歳～14歳)	11,281	27,411	82,441	21,032	1,029,499
生産年齢人口(15歳～64歳)	56,307	136,556	421,466	111,618	5,199,504
老年人口(65歳以上)	26,878	65,025	208,881	53,440	2,361,723
15歳以上就業者数※	-	-	-	-	-
後期高齢者数(75歳以上)	15,352	35,715	115,086	30,472	1,243,742

データ名	世帯数				
	半径2km	半径3km	半径5km	大阪市平野区	大阪府
一般世帯総数	43,599	104,070	332,891	92,747	4,126,995
単身世帯	16,585	38,057	129,155	41,199	1,727,107
2人以上世帯	27,014	66,013	203,736	51,548	2,399,888
核家族世帯	24,785	60,527	186,129	47,235	2,192,989
夫婦のみの世帯	8,432	20,647	63,941	16,063	774,121
夫婦と子供から成る世帯	11,238	27,681	84,497	20,338	1,020,391
6歳未満世帯員のいる世帯	2,966	7,500	23,288	5,829	296,413
65歳以上世帯員のいる世帯	18,518	44,091	141,305	37,386	1,568,487
持ち家世帯	20,715	56,423	186,534	35,767	2,249,351
民営借家世帯	11,616	27,747	107,244	33,466	1,371,914

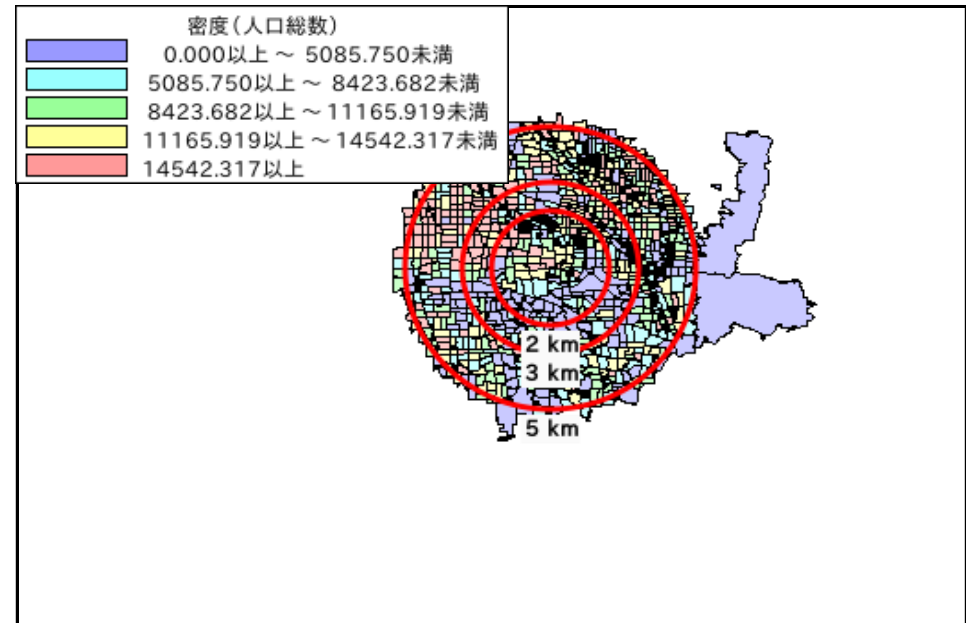
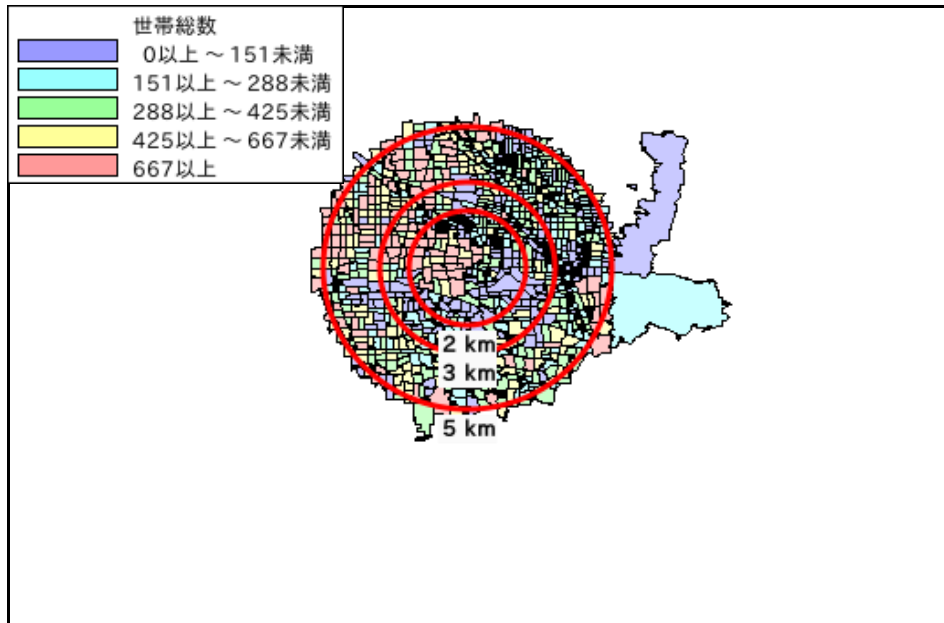
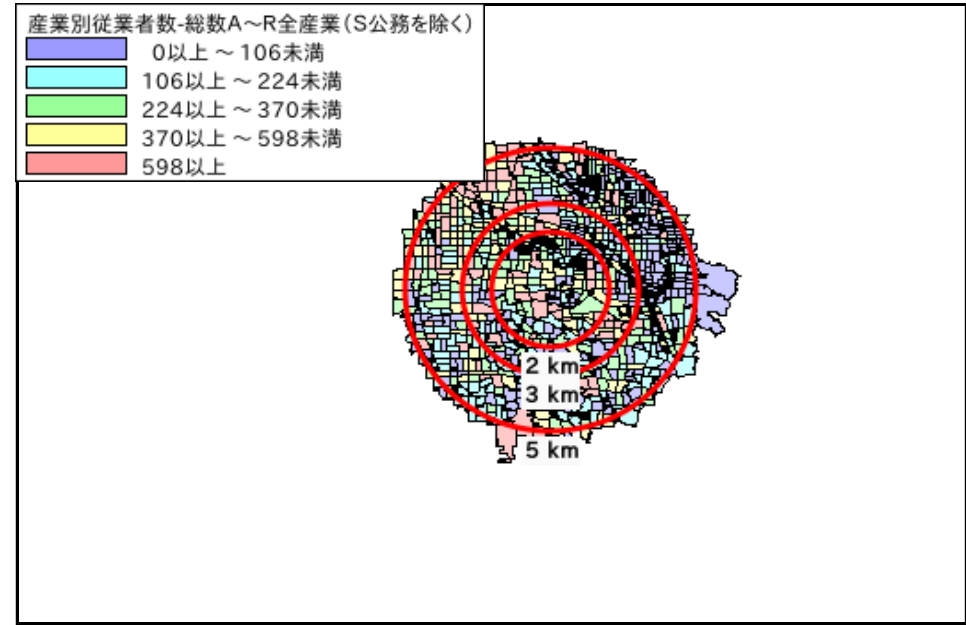
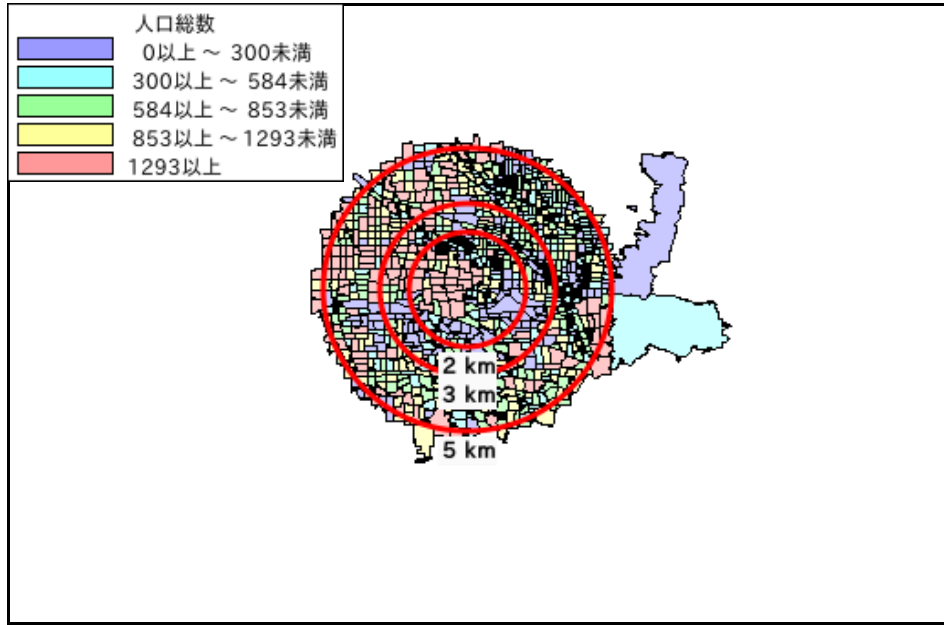
令和2年国勢調査

※令和2年国勢調査については、就業状態等基本集計の公開後反映されます。

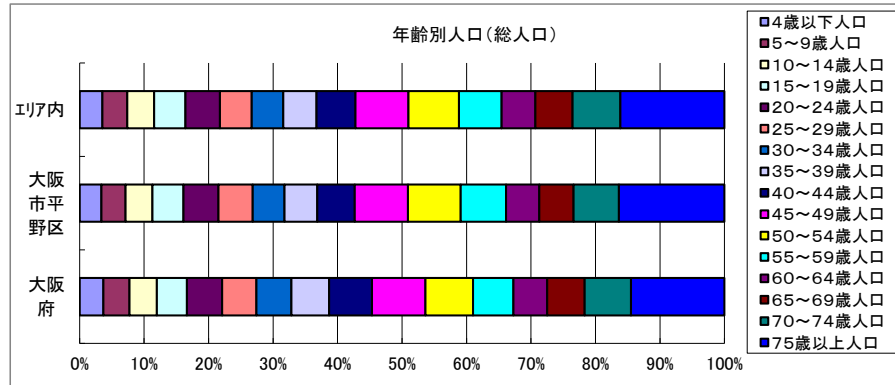
# 周辺地図



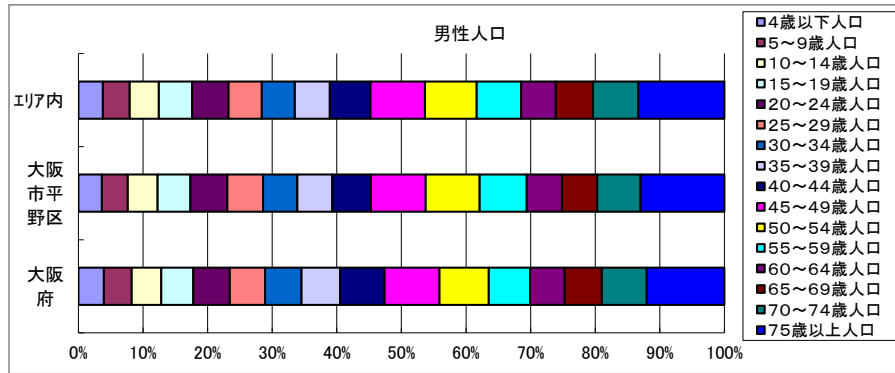
# かかる小地域



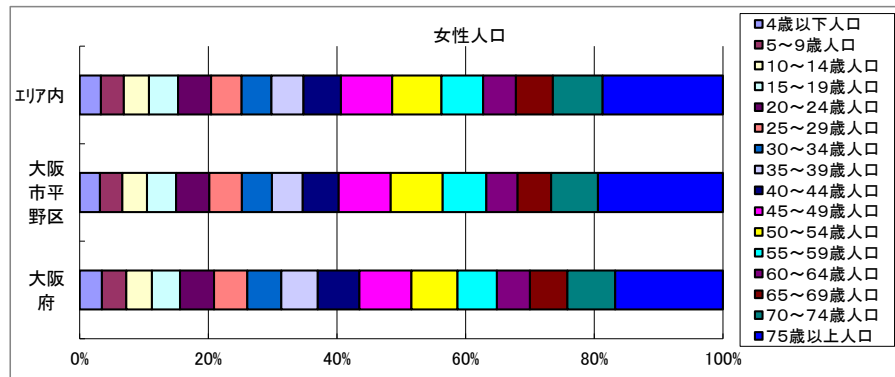
# 年齢別人口



データ名	半径2km	半径3km	半径5km	大阪市平野区	大阪府	
総人口	96,669	233,838	731,466	192,152	8,837,685	
年齢別人口(総人口)	4歳以下人口	3,183	8,093	25,217	6,304	317,414
	5～9歳人口	3,772	9,140	27,472	6,941	345,940
	10～14歳人口	4,326	10,177	29,752	7,787	366,145
	15～19歳人口	4,653	11,402	34,430	8,905	400,821
	20～24歳人口	4,986	12,044	38,289	10,104	467,195
	25～29歳人口	4,618	10,994	35,115	9,876	457,956
	30～34歳人口	4,491	11,256	34,704	9,221	467,024
	35～39歳人口	4,835	11,874	36,964	9,437	501,482
	40～44歳人口	5,647	13,994	43,054	10,806	572,362
	45～49歳人口	7,861	19,332	58,478	15,383	711,919
	50～54歳人口	7,909	18,517	55,758	15,237	633,679
	55～59歳人口	6,564	15,370	47,345	13,085	538,085
	60～64歳人口	4,743	11,773	37,329	9,564	448,981
	65～69歳人口	4,968	12,793	40,976	9,913	499,249
	70～74歳人口	6,557	16,516	52,818	13,055	618,732
75歳以上人口	15,352	35,715	115,086	30,472	1,243,742	

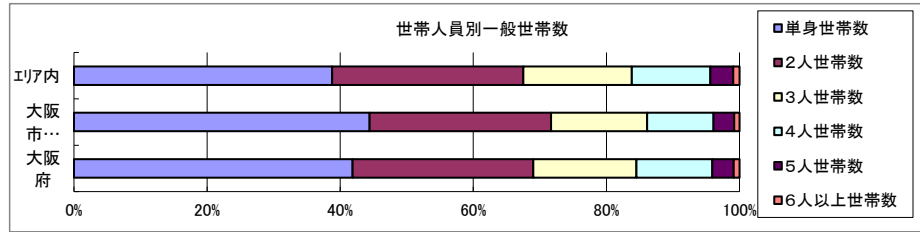


データ名	半径2km	半径3km	半径5km	大阪市平野区	大阪府	
男性総人口	45,766	111,267	347,571	90,568	4,235,956	
年齢別人口(男性人口)	4歳以下人口	1,600	4,087	12,838	3,209	162,354
	5～9歳人口	1,911	4,664	14,057	3,512	176,474
	10～14歳人口	2,247	5,270	15,206	4,057	187,534
	15～19歳人口	2,307	5,784	17,409	4,456	203,718
	20～24歳人口	2,507	6,084	19,133	5,040	231,542
	25～29歳人口	2,318	5,528	17,318	4,893	224,908
	30～34歳人口	2,247	5,592	17,387	4,657	230,653
	35～39歳人口	2,406	5,918	18,307	4,742	247,335
	40～44歳人口	2,798	6,894	21,181	5,302	280,736
	45～49歳人口	3,802	9,416	28,590	7,452	350,481
	50～54歳人口	3,859	9,056	27,071	7,322	311,958
	55～59歳人口	3,258	7,558	23,152	6,439	264,101
	60～64歳人口	2,358	5,748	18,253	4,786	218,762
	65～69歳人口	2,380	6,043	19,427	4,805	237,306
	70～74歳人口	2,930	7,450	23,805	5,906	284,877
75歳以上人口	5,848	13,911	44,987	11,413	493,162	



データ名	半径2km	半径3km	半径5km	大阪市平野区	大阪府	
女性総人口	50,903	122,571	383,895	101,584	4,601,729	
年齢別人口(女性人口)	4歳以下人口	1,582	4,007	12,379	3,095	155,060
	5～9歳人口	1,862	4,477	13,415	3,429	169,466
	10～14歳人口	2,079	4,907	14,545	3,730	178,611
	15～19歳人口	2,346	5,618	17,021	4,449	197,103
	20～24歳人口	2,479	5,960	19,156	5,064	235,653
	25～29歳人口	2,300	5,466	17,797	4,983	233,048
	30～34歳人口	2,244	5,664	17,317	4,564	236,371
	35～39歳人口	2,429	5,956	18,658	4,695	254,147
	40～44歳人口	2,849	7,100	21,872	5,504	291,626
	45～49歳人口	4,059	9,917	29,888	7,931	361,438
	50～54歳人口	4,050	9,461	28,687	7,915	321,721
	55～59歳人口	3,306	7,812	24,193	6,646	273,984
	60～64歳人口	2,385	6,024	19,076	4,778	230,219
	65～69歳人口	2,588	6,750	21,549	5,108	261,943
	70～74歳人口	3,627	9,066	29,013	7,149	333,855
75歳以上人口	9,504	21,805	70,099	19,059	750,580	

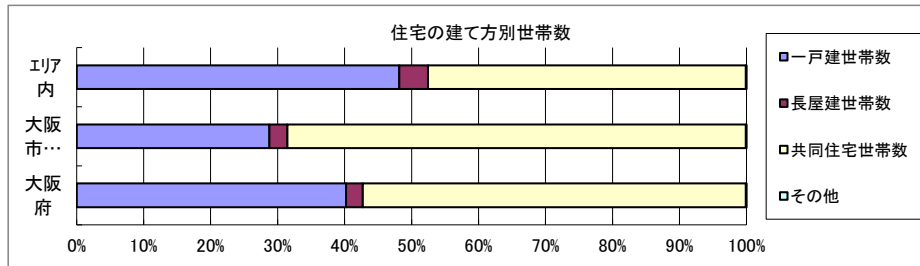
# 世帯数



データ名	半径2km	半径3km	半径5km	大阪市平野区	大阪府	
一般世帯総数	43,599	104,070	332,891	92,747	4,126,995	
世帯人員別	単身世帯数	16,585	38,057	129,155	41,199	1,727,107
	2人世帯数	12,776	30,780	95,611	25,283	1,121,971
	3人世帯数	7,009	17,482	54,257	13,405	638,834
	4人世帯数	5,254	12,943	39,236	9,252	470,392
	5人世帯数	1,557	3,785	11,511	2,853	133,140
	6人以上世帯数	418	1,023	3,121	755	35,551

親族世帯	26,552	64,894	200,166	50,487	2,350,796
核家族世帯	24,785	60,527	186,129	47,235	2,192,989
その他の親族世帯	1,767	4,367	14,038	3,252	157,807

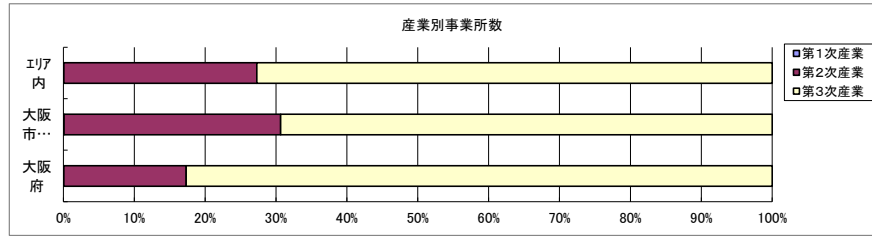
6歳未満世帯員のいる世帯	2,966	7,500	23,288	5,829	296,413
18歳未満世帯員のいる世帯	8,209	20,127	60,591	15,615	749,041
65歳以上世帯員のいる世帯	18,518	44,091	141,305	37,386	1,568,487



データ名	半径2km	半径3km	半径5km	大阪市平野区	大阪府	
主世帯数	42,808	101,926	326,896	91,360	4,045,691	
住宅形態	一戸建世帯数	16,936	44,949	157,382	26,273	1,626,462
	長屋建世帯数	913	3,083	14,012	2,477	102,115
	共同住宅世帯数	24,907	53,791	155,208	62,534	2,313,875
	1~2階建て	2,228	5,772	20,901	3,080	202,287
	3~5階建て	8,502	17,080	58,006	20,372	784,129
	6~10階建て	6,215	14,057	42,098	19,587	669,644
	11階建て以上	7,962	16,881	34,203	19,495	657,815
	その他	52	103	293	76	3,239

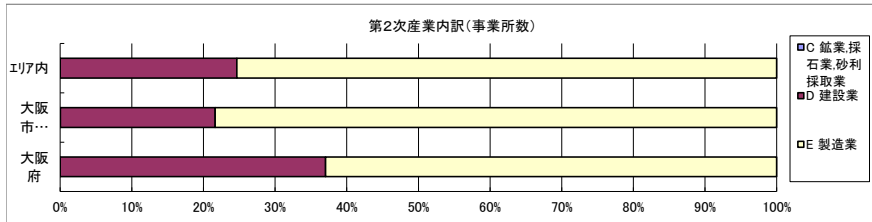
データ名	半径2km	半径3km	半径5km	大阪市平野区	大阪府
住宅に住む一般世帯	43,306	103,043	330,619	92,266	4,090,622
持ち家世帯数	20,715	56,423	186,534	35,767	2,249,351
民営の借家世帯数	11,616	27,747	107,244	33,466	1,371,914

# 経済センサス



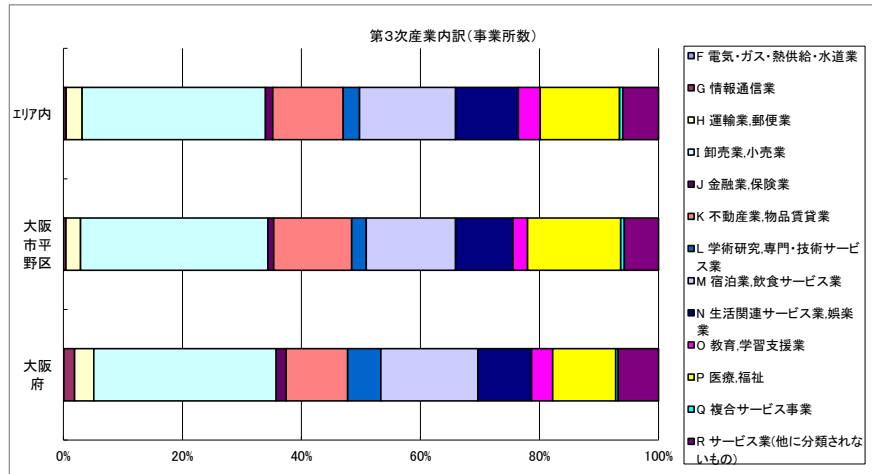
データ名	半径2km	半径3km	半径5km	大阪市平野区	大阪府
全産業事業所数 (S公務を除く)	4,316	9,824	30,815	7,592	392,940
第1次産業	6	8	23	7	292
第2次産業	1,792	3,635	8,387	2,320	67,782
第3次産業	2,518	6,183	22,406	5,265	324,866

データ名	半径2km	半径3km	半径5km	大阪市平野区	大阪府
全産業従業者数 (S公務を除く)	41,106	95,999	259,675	63,886	4,393,139
第1次産業	46	66	179	69	2,428
第2次産業	18,956	41,372	82,713	20,320	826,556
第3次産業	22,104	54,562	176,784	43,497	3,564,155



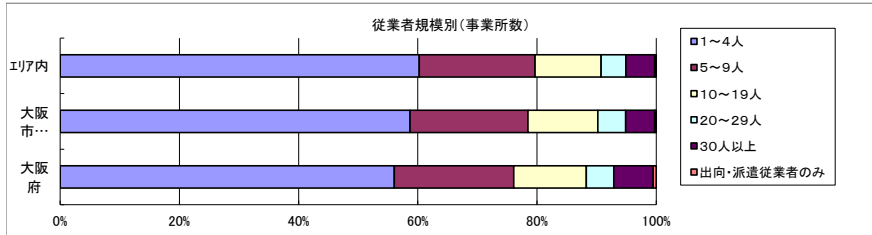
データ名	半径2km	半径3km	半径5km	大阪市平野区	大阪府
第2次産業内訳 (事業所数)					
C 鉱業、採石業、砂利採取業	0	1	1	1	13
D 建設業	325	721	2,067	501	25,089
E 製造業	1,467	2,913	6,319	1,818	42,680

データ名	半径2km	半径3km	半径5km	大阪市平野区	大阪府
第2次産業内訳 (従業者数)					
C 鉱業、採石業、砂利採取業	0	1	1	1	132
D 建設業	2,060	4,259	11,887	3,232	222,338
E 製造業	16,996	37,112	70,825	17,087	604,086



データ名	半径2km	半径3km	半径5km	大阪市平野区	大阪府
第3次産業内訳 (事業所数)					
F 電気・ガス・熱供給・水道業	1	2	10	1	229
G 情報通信業	8	22	94	22	5,842
H 運輸業、郵便業	126	264	602	128	10,489
I 卸売業、小売業	788	1,858	6,900	1,659	99,597
J 金融業、保険業	18	57	279	50	5,442
K 不動産業、物品賃貸業	339	822	2,650	690	33,574
L 学術研究、専門・技術サービス業	59	160	616	130	18,083
M 宿泊業、飲食サービス業	327	897	3,615	789	52,979
N 生活関連サービス業、娯楽業	225	590	2,359	509	29,366
O 教育、学習支援業	63	191	830	129	11,546
P 医療、福祉	346	798	2,984	823	34,357
Q 複合サービス事業	16	38	122	32	1,380
R サービス業(他に分類されないもの)	202	484	1,345	303	21,982

データ名	半径2km	半径3km	半径5km	大阪市平野区	大阪府
第3次産業内訳 (従業者数)					
F 電気・ガス・熱供給・水道業	11	20	144	5	12,504
G 情報通信業	74	161	527	123	139,601
H 運輸業、郵便業	2,362	5,980	12,080	2,062	256,896
I 卸売業、小売業	7,308	17,717	56,397	14,420	1,002,387
J 金融業、保険業	269	659	4,138	826	124,950
K 不動産業、物品賃貸業	1,100	2,437	8,281	2,431	146,899
L 学術研究、専門・技術サービス業	341	790	2,857	681	146,694
M 宿泊業、飲食サービス業	2,368	6,125	22,506	4,672	415,766
N 生活関連サービス業、娯楽業	1,312	3,166	10,490	2,632	169,344
O 教育、学習支援業	446	1,635	7,101	1,524	143,851
P 医療、福祉	5,031	12,180	41,331	11,602	574,571
Q 複合サービス事業	127	337	1,785	560	21,080
R サービス業(他に分類されないもの)	1,355	3,355	9,147	1,959	409,812



データ名	半径2km	半径3km	半径5km	大阪市平野区	大阪府
従業者規模別 (事業所数)					
1~4人	2,369	5,614	18,567	4,456	220,240
5~9人	903	1,953	5,981	1,503	78,768
10~19人	571	1,195	3,420	890	47,879
20~29人	212	466	1,280	353	18,039
30人以上	243	562	1,484	369	25,989
出向・派遣従業者のみ	18	33	84	21	2,025

データ名	半径2km	半径3km	半径5km	大阪市平野区	大阪府
従業者規模別 (従業者数)					
1~4人	5,377	12,356	39,921	9,884	477,134
5~9人	6,019	12,923	39,040	9,837	516,481
10~19人	7,707	16,050	46,072	12,001	647,503
20~29人	5,093	11,127	30,534	8,426	429,026
30人以上	16,911	43,543	104,108	23,738	2,322,995

## 人口増減

※令和2年国勢調査については、地域メッシュ統計の公開後反映されます。

## 世帯数増減

※令和2年国勢調査については、地域メッシュ統計の公開後反映されます。

## 男増減

※令和2年国勢調査については、地域メッシュ統計の公開後反映されます。

## 女増減

※令和2年国勢調査については、地域メッシュ統計の公開後反映されます。