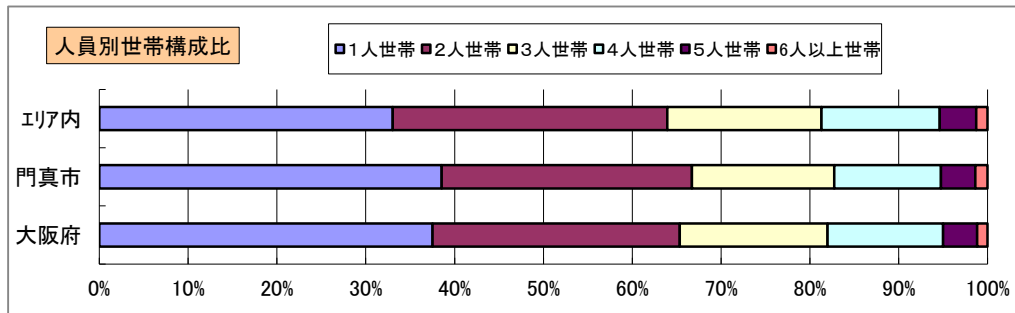
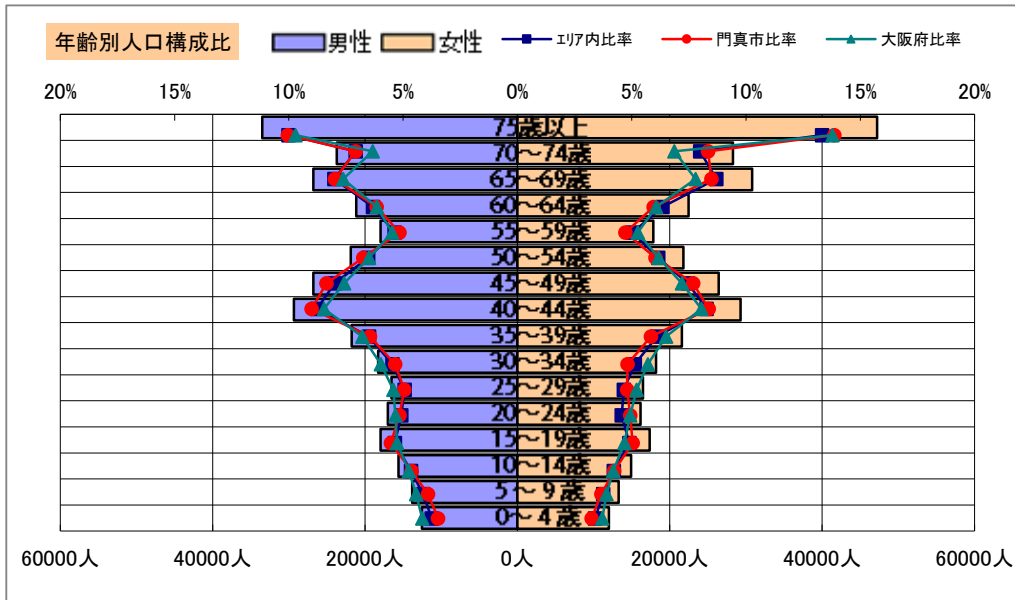


基本分析

調査地点 大阪府門真市上島町 エリア範囲 半径2km 半径3km 半径5km



データ名	人口				
	半径2km	半径3km	半径5km	門真市	大阪府
人口総数	150,717	313,016	702,516	123,576	8,839,469
男人口	73,570	152,493	342,153	60,620	4,256,049
女人口	77,147	160,523	360,362	62,956	4,583,420

75歳以上	17,652	37,180	80,710	14,716	1,030,480
70~74	12,128	24,713	51,992	9,471	575,811
65~69	12,790	26,453	57,604	10,102	672,033
60~64	9,488	19,351	43,622	7,432	531,662
55~59	7,658	15,680	35,805	6,052	467,690
50~54	9,540	19,509	43,663	7,828	551,324
45~49	11,689	23,926	53,170	9,826	643,324
40~44	12,541	26,400	58,650	10,642	718,598
35~39	9,014	18,787	43,352	7,528	578,529
30~34	7,409	15,357	36,482	6,227	508,261
25~29	6,890	13,933	33,005	5,979	463,425
20~24	7,070	14,549	33,167	6,184	446,399
15~19	7,676	15,801	35,298	6,483	432,442
10~14	6,382	13,502	30,523	5,424	388,630
5~9	5,388	11,682	27,098	4,645	361,836
0~4	4,730	10,172	24,568	4,113	342,645

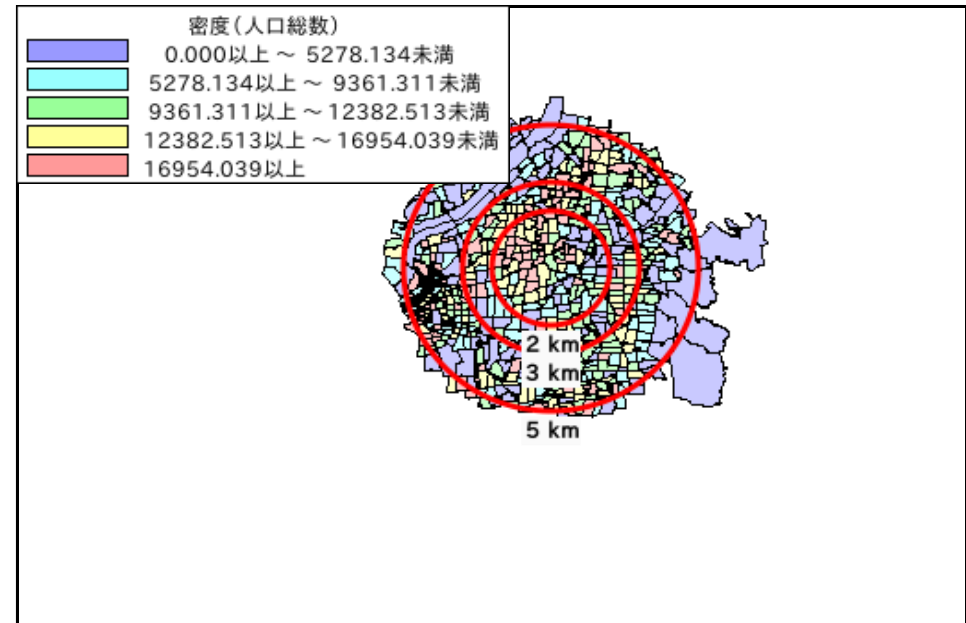
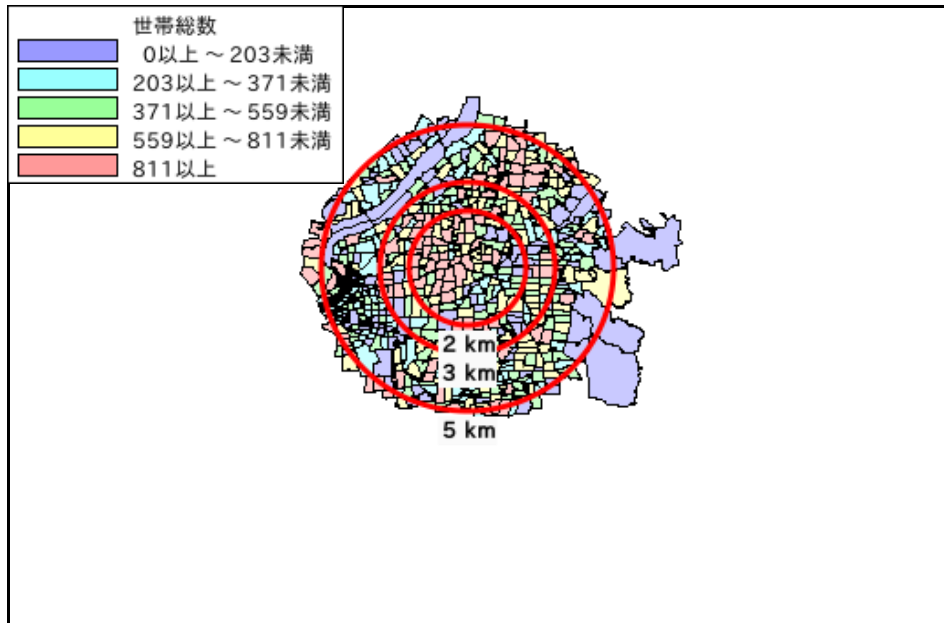
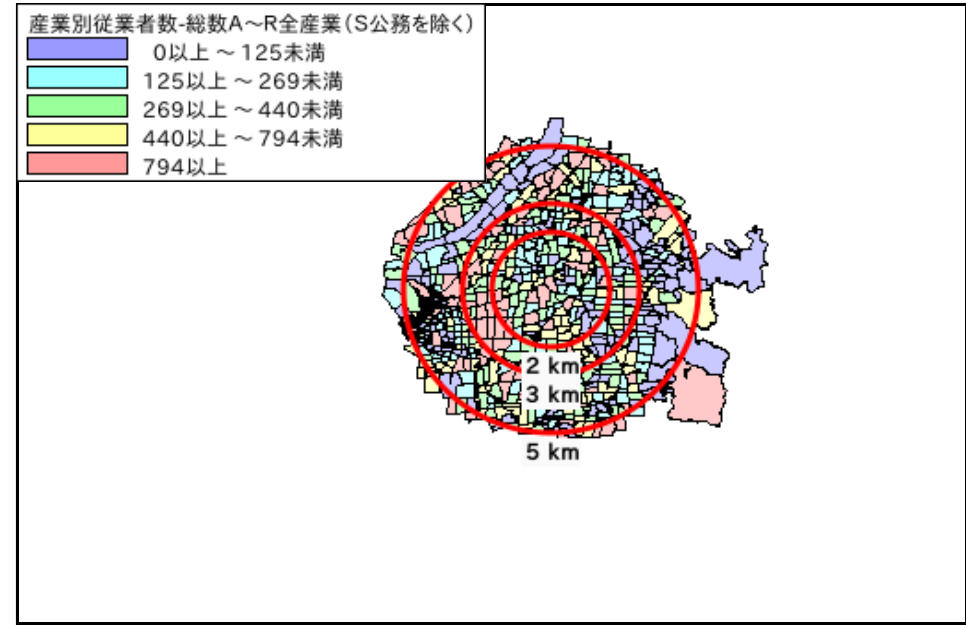
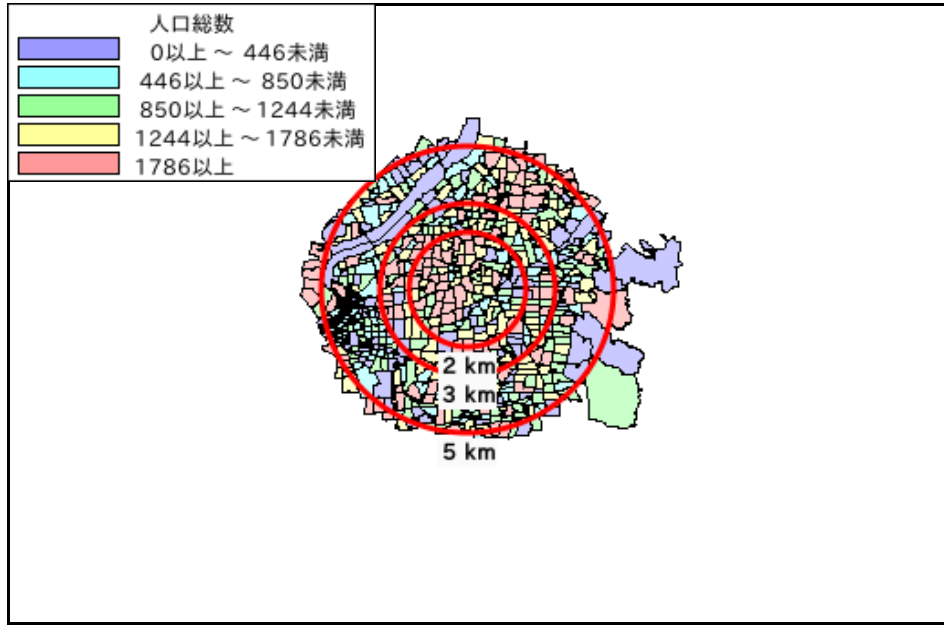
年少人口(0歳~14歳)	16,500	35,356	82,189	14,182	1,093,111
生産年齢人口(15歳~64歳)	88,974	183,294	416,213	74,181	5,341,654
老年人口(65歳以上)	42,569	88,346	190,306	34,289	2,278,324
15歳以上就業者数	64,192	133,057	300,088	54,406	3,777,655
後期高齢者数(75歳以上)	17,652	37,180	80,710	14,716	1,030,480

データ名	世帯数				
	半径2km	半径3km	半径5km	門真市	大阪府
一般世帯総数	66,776	136,371	303,240	55,780	3,918,441
単身世帯	23,190	45,341	100,136	21,498	1,470,615
2人以上世帯	43,586	91,030	203,104	34,282	2,447,826
核家族世帯	39,196	81,809	182,842	30,836	2,197,734
夫婦のみ世帯	14,626	30,587	66,885	10,503	763,849
夫婦と子供から成る世帯	17,088	36,136	83,786	13,825	1,054,207
6歳未満世帯員のいる世帯	4,407	9,481	22,720	3,815	318,386
65歳以上世帯員のいる世帯	29,237	59,843	127,796	23,700	1,531,940
持ち家世帯	36,905	79,545	179,067	28,418	2,178,770
民営借家世帯	24,640	45,479	93,316	21,306	1,232,340

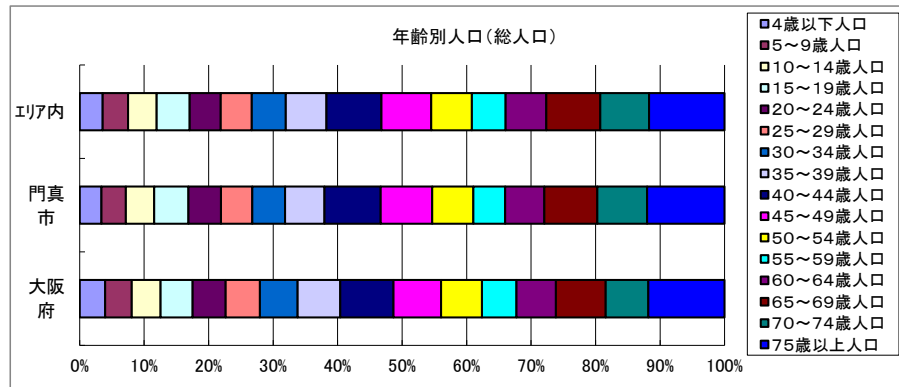
周辺地図



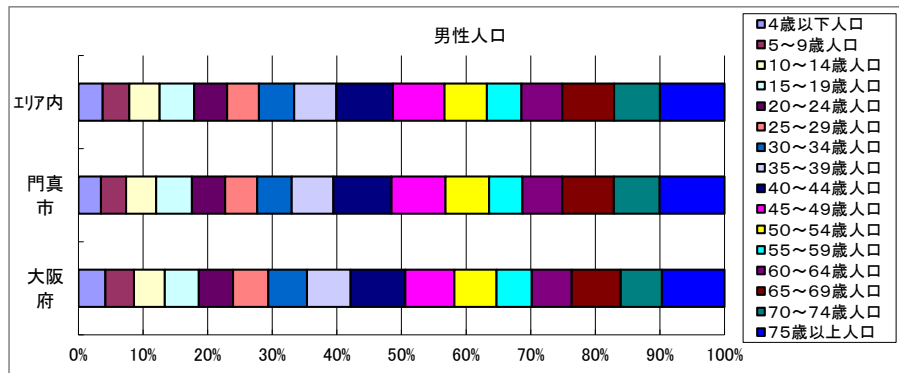
かかる小地域



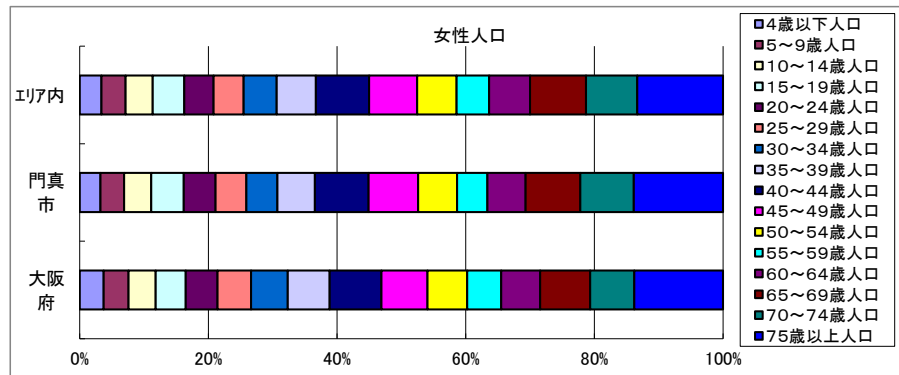
年齢別人口



データ名	半径2km	半径3km	半径5km	門真市	大阪府
総人口	150,717	313,016	702,516	123,576	8,839,469
4歳以下人口	4,730	10,172	24,568	4,113	342,645
5～9歳人口	5,388	11,682	27,098	4,645	361,836
10～14歳人口	6,382	13,502	30,523	5,424	388,630
15～19歳人口	7,676	15,801	35,298	6,483	432,442
20～24歳人口	7,070	14,549	33,167	6,184	446,399
25～29歳人口	6,890	13,933	33,005	5,979	463,425
30～34歳人口	7,409	15,357	36,482	6,227	508,261
35～39歳人口	9,014	18,787	43,352	7,528	578,529
40～44歳人口	12,541	26,400	58,650	10,642	718,598
45～49歳人口	11,689	23,926	53,170	9,826	643,324
50～54歳人口	9,540	19,509	43,663	7,828	551,324
55～59歳人口	7,658	15,680	35,805	6,052	467,690
60～64歳人口	9,488	19,351	43,622	7,432	531,662
65～69歳人口	12,790	26,453	57,604	10,102	672,033
70～74歳人口	12,128	24,713	51,992	9,471	575,811
75歳以上人口	17,652	37,180	80,710	14,716	1,030,480

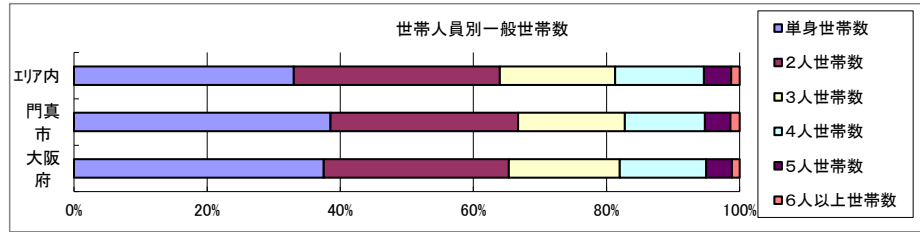


データ名	半径2km	半径3km	半径5km	門真市	大阪府
男性総人口	73,570	152,493	342,153	60,620	4,256,049
4歳以下人口	2,409	5,171	12,553	2,082	174,506
5～9歳人口	2,736	5,920	13,816	2,349	185,319
10～14歳人口	3,247	6,976	15,610	2,776	199,029
15～19歳人口	3,896	7,998	17,957	3,326	220,305
20～24歳人口	3,535	7,407	17,026	3,095	223,152
25～29歳人口	3,402	6,929	16,532	2,972	227,414
30～34歳人口	3,747	7,688	18,290	3,209	250,022
35～39歳人口	4,545	9,470	21,750	3,871	283,946
40～44歳人口	6,348	13,267	29,343	5,406	354,421
45～49歳人口	5,889	12,035	26,768	5,015	317,665
50～54歳人口	4,831	9,841	21,869	4,047	272,067
55～59歳人口	3,878	7,939	17,984	3,097	229,542
60～64歳人口	4,695	9,430	21,158	3,700	257,279
65～69歳人口	5,911	12,260	26,803	4,789	319,015
70～74歳人口	5,503	11,165	23,698	4,249	265,395
75歳以上人口	7,512	15,674	33,510	6,031	406,405



データ名	半径2km	半径3km	半径5km	門真市	大阪府
女性総人口	77,147	160,523	360,362	62,956	4,583,420
4歳以下人口	2,322	5,001	12,014	2,031	168,139
5～9歳人口	2,651	5,762	13,282	2,296	176,517
10～14歳人口	3,135	6,525	14,913	2,648	189,601
15～19歳人口	3,779	7,803	17,341	3,157	212,137
20～24歳人口	3,535	7,143	16,141	3,089	223,247
25～29歳人口	3,488	7,004	16,473	3,007	236,011
30～34歳人口	3,661	7,668	18,192	3,018	258,239
35～39歳人口	4,469	9,317	21,602	3,657	294,583
40～44歳人口	6,192	13,133	29,307	5,236	364,177
45～49歳人口	5,799	11,891	26,402	4,811	325,659
50～54歳人口	4,709	9,668	21,794	3,781	279,257
55～59歳人口	3,780	7,742	17,821	2,955	238,148
60～64歳人口	4,793	9,922	22,463	3,732	274,383
65～69歳人口	6,879	14,193	30,801	5,313	353,018
70～74歳人口	6,625	13,548	28,294	5,222	310,416
75歳以上人口	10,139	21,506	47,200	8,685	624,075

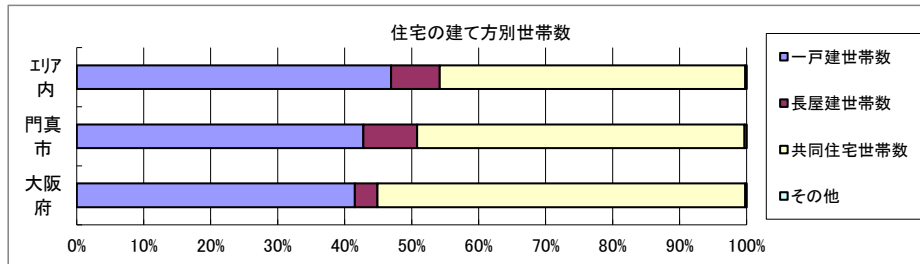
世帯数



データ名	半径2km	半径3km	半径5km	門真市	大阪府	
一般世帯総数	66,776	136,371	303,240	55,780	3,918,441	
世帯人員別	単身世帯数	23,190	45,341	100,136	21,498	1,470,615
	2人世帯数	20,811	43,125	93,815	15,718	1,089,777
	3人世帯数	11,064	23,065	52,609	8,944	651,883
	4人世帯数	8,207	17,523	40,388	6,699	509,361
	5人世帯数	2,590	5,469	12,397	2,158	151,453
	6人以上世帯数	914	1,848	3,895	763	45,352

親族世帯	42,576	88,877	198,205	33,700	2,387,612
核家族世帯	39,196	81,809	182,842	30,836	2,197,734
その他の親族世帯	3,380	7,068	15,363	2,864	189,878

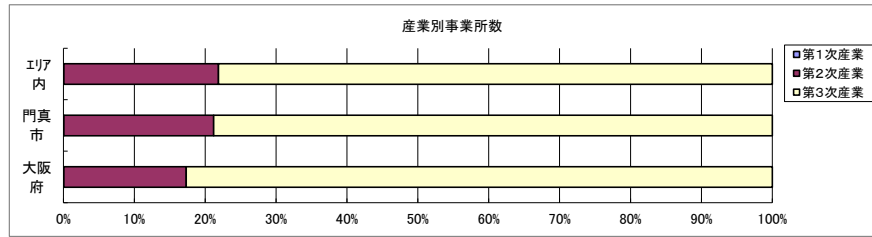
6歳未満世帯員のいる世帯	4,407	9,481	22,720	3,815	318,386
18歳未満世帯員のいる世帯	12,444	26,430	61,194	10,622	799,568
65歳以上世帯員のいる世帯	29,237	59,843	127,796	23,700	1,531,940



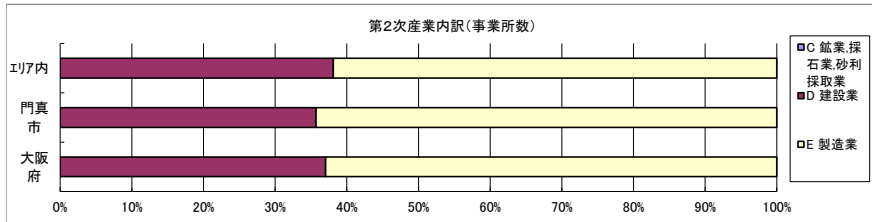
データ名	半径2km	半径3km	半径5km	門真市	大阪府	
主世帯数	65,609	133,879	297,579	54,701	3,834,368	
住宅形態	一戸建世帯数	31,386	65,820	139,642	23,415	1,592,041
	長屋建世帯数	6,401	11,663	21,622	4,375	129,808
	共同住宅世帯数	27,666	56,069	135,706	26,750	2,105,158
	1～2階建て	5,666	10,588	20,241	4,296	196,555
	3～5階建て	13,789	25,630	59,189	13,082	731,276
	6～10階建て	5,890	11,383	28,767	6,030	605,722
	11階建て以上	2,321	8,469	27,509	3,342	571,605
	その他	156	327	609	161	7,361

データ名	半径2km	半径3km	半径5km	門真市	大阪府	
住宅に住む一般世帯	66,226	135,136	300,125	55,246	3,867,305	
持ち家形態	持ち家世帯数	36,905	79,545	179,067	28,418	2,178,770
	民営の借家世帯数	24,640	45,479	93,316	21,306	1,232,340

経済センサス

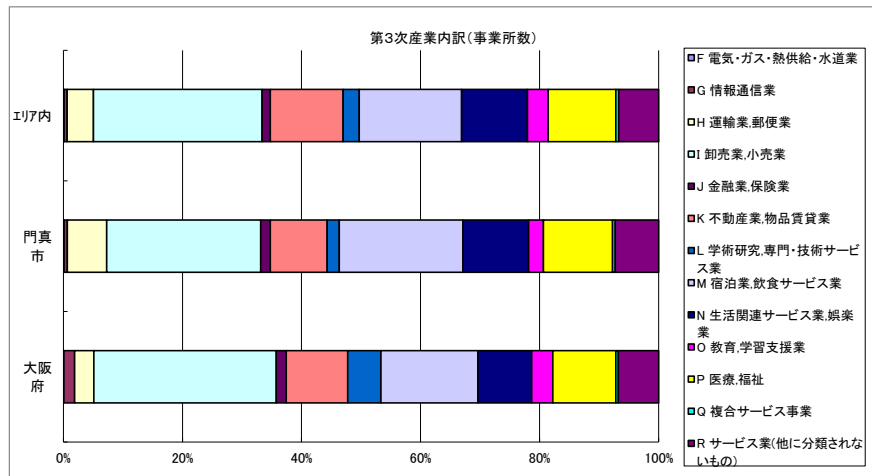


データ名	半径2km	半径3km	半径5km	門真市	大阪府
全産業事業所数 (S公務を除く)	5,207	12,128	26,700	5,462	392,940
第1次産業	1	5	16	3	292
第2次産業	942	2,405	5,824	1,154	67,782
第3次産業	4,263	9,718	20,861	4,305	324,866



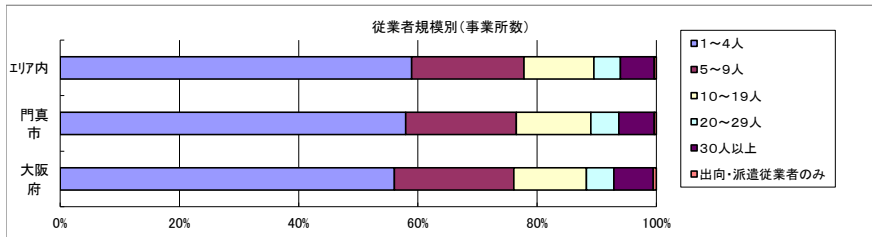
データ名	半径2km	半径3km	半径5km	門真市	大阪府
第2次産業内訳 (事業所数)					
C 鉱業、採石業、砂利採取業	0	0	0	0	13
D 建設業	436	979	2,220	412	25,089
E 製造業	506	1,426	3,604	742	42,680

データ名	半径2km	半径3km	半径5km	門真市	大阪府
第2次産業内訳 (従業者数)					
C 鉱業、採石業、砂利採取業	0	0	0	0	132
D 建設業	2,810	6,258	14,236	2,934	222,338
E 製造業	8,787	22,191	60,389	18,709	604,086



データ名	半径2km	半径3km	半径5km	門真市	大阪府
第3次産業内訳 (事業所数)					
F 電気・ガス・熱供給・水道業	4	10	24	4	229
G 情報通信業	18	40	103	24	5,842
H 運輸業、郵便業	185	398	923	285	10,489
I 卸売業、小売業	1,134	2,724	5,911	1,114	99,597
J 金融業、保険業	65	136	292	70	5,442
K 不動産業、物品賃貸業	464	1,012	2,552	411	33,574
L 学術研究、専門・技術サービス業	87	249	565	87	18,083
M 宿泊業、飲食サービス業	850	1,884	3,583	894	52,979
N 生活関連サービス業、娯楽業	570	1,210	2,308	476	29,366
O 教育、学習支援業	127	318	731	106	11,546
P 医療、福祉	506	1,104	2,371	501	34,357
Q 複合サービス事業	22	46	101	19	1,380
R サービス業(他に分類されないもの)	231	587	1,397	314	21,982

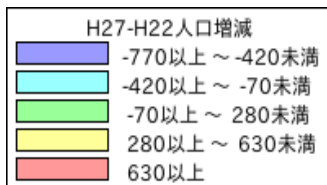
データ名	半径2km	半径3km	半径5km	門真市	大阪府
第3次産業内訳 (従業者数)					
F 電気・ガス・熱供給・水道業	26	71	423	24	12,504
G 情報通信業	59	640	2,452	1,720	139,601
H 運輸業、郵便業	4,035	9,094	23,018	5,093	256,896
I 卸売業、小売業	8,786	22,665	51,979	9,809	1,002,387
J 金融業、保険業	745	1,806	3,798	833	124,950
K 不動産業、物品賃貸業	1,389	3,210	8,122	1,441	146,899
L 学術研究、専門・技術サービス業	576	4,734	8,651	4,321	146,694
M 宿泊業、飲食サービス業	4,116	13,353	25,099	5,409	415,766
N 生活関連サービス業、娯楽業	1,997	4,494	9,349	1,985	169,344
O 教育、学習支援業	1,348	3,006	7,658	894	143,851
P 医療、福祉	6,244	15,727	37,675	6,798	574,571
Q 複合サービス事業	275	710	1,398	387	21,080
R サービス業(他に分類されないもの)	1,866	6,115	15,514	5,440	409,812



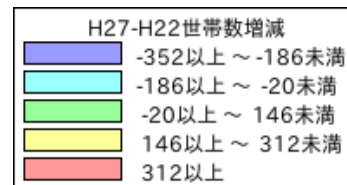
データ名	半径2km	半径3km	半径5km	門真市	大阪府
従業者規模別 (事業所数)					
1~4人	3,279	7,399	15,739	3,166	220,240
5~9人	940	2,206	5,031	1,013	78,768
10~19人	537	1,335	3,135	683	47,879
20~29人	197	524	1,181	257	18,039
30人以上	239	623	1,513	323	25,989
出向・派遣従業者のみ	16	42	100	20	2,025

データ名	半径2km	半径3km	半径5km	門真市	大阪府
従業者規模別 (従業者数)					
1~4人	6,585	15,189	33,178	6,561	477,134
5~9人	6,124	14,465	32,848	6,621	516,481
10~19人	7,361	18,439	42,813	9,430	647,503
20~29人	4,620	12,422	28,041	6,098	429,026
30人以上	18,396	53,608	132,991	37,113	2,322,995

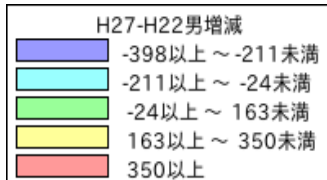
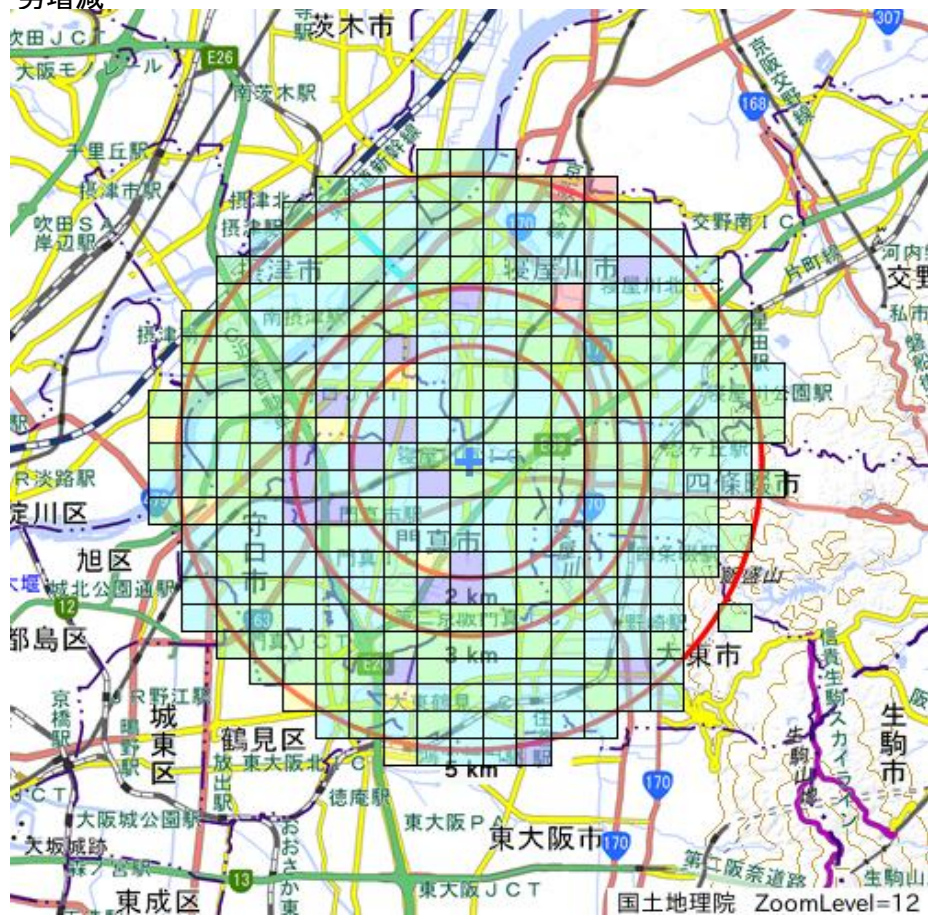
人口増減



世帯数増減



男増減



女増減

