

基本分析

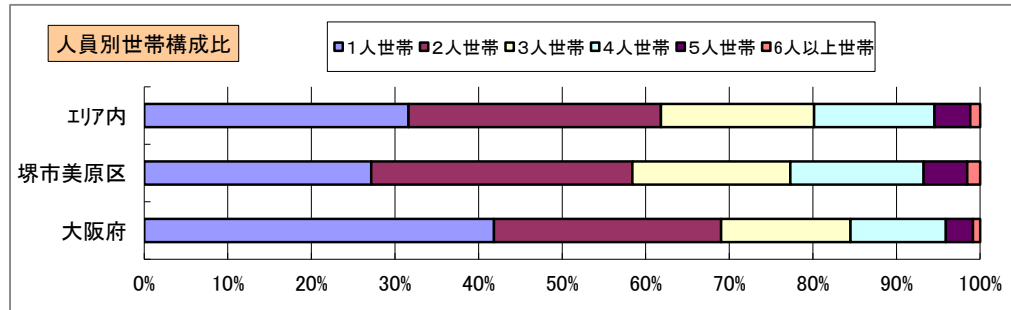
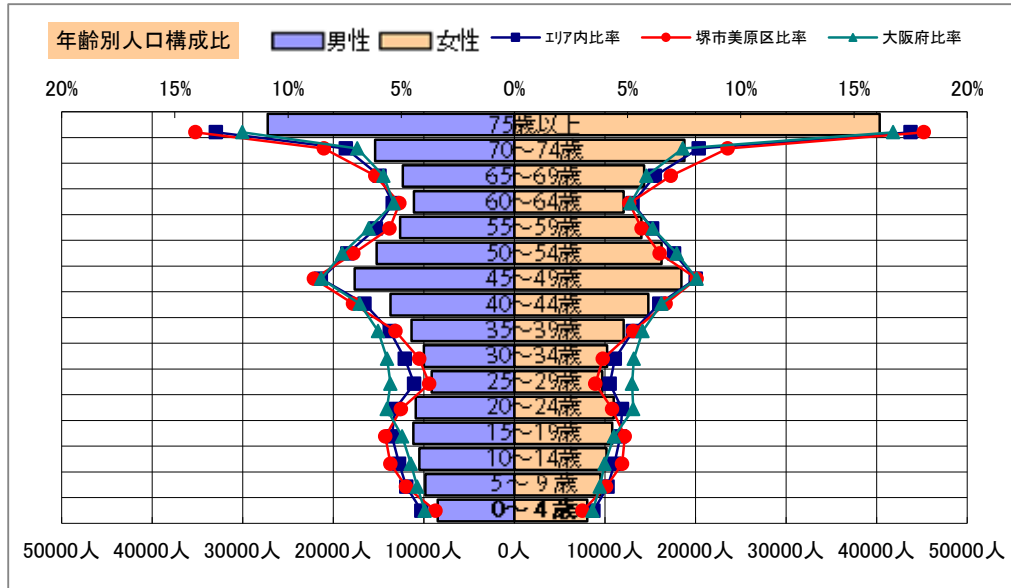
調査地点 大阪府堺市美原区黒山 エリア範囲 半径2km 半径3km 半径5km

データ名	人口				
	半径2km	半径3km	半径5km	堺市美原区	大阪府
人口総数	53,680	134,632	444,452	37,604	8,837,685
男人口	25,622	64,146	210,583	18,108	4,235,956
女人口	28,058	70,486	233,869	19,496	4,601,729

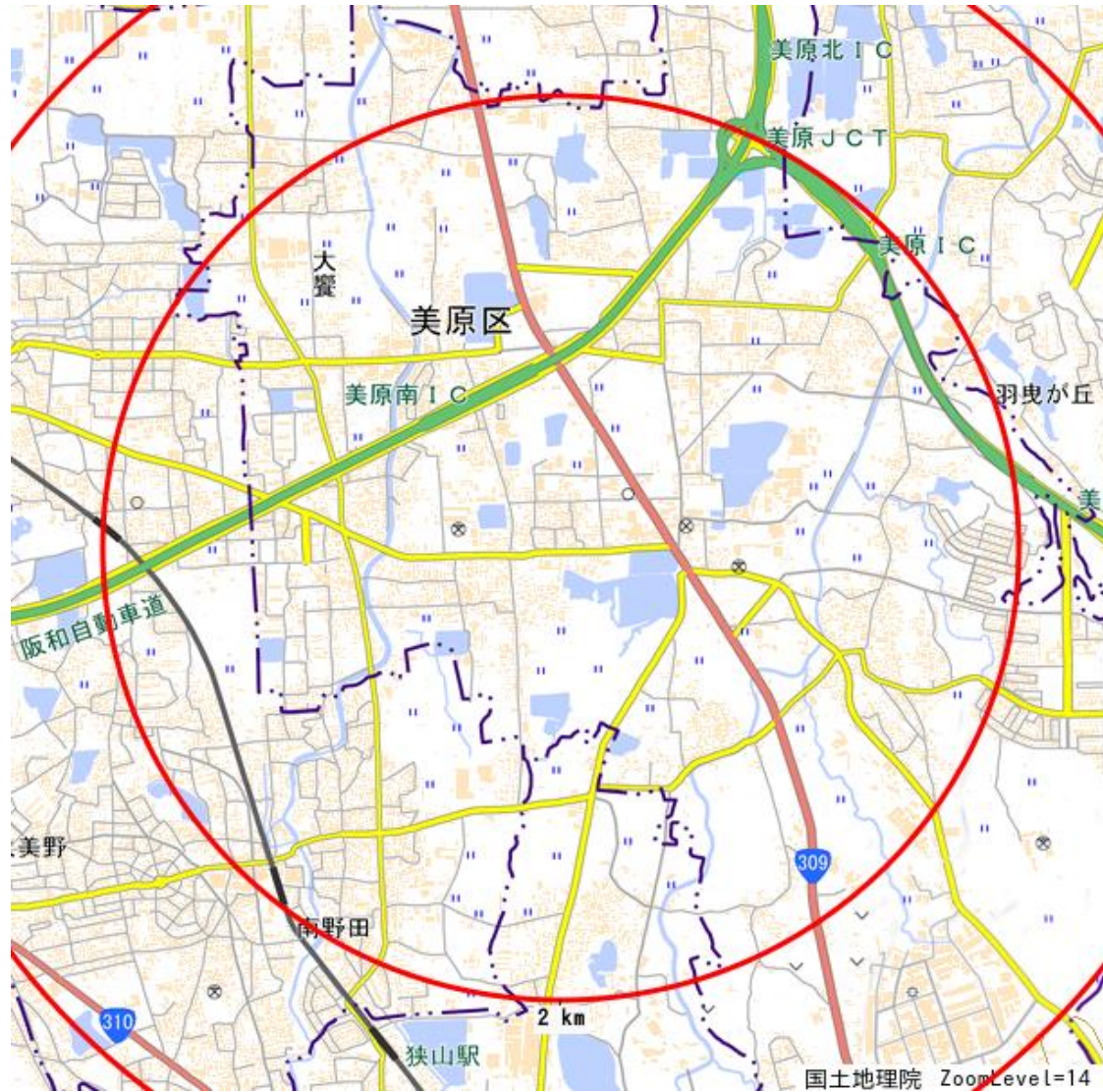
75歳以上	8,233	21,565	67,558	5,995	1,243,742
70-74	4,147	10,890	34,136	3,314	618,732
65-69	3,075	8,176	26,614	2,425	499,249
60-64	2,664	6,858	23,144	1,883	448,981
55-59	2,987	7,616	26,670	2,068	538,085
50-54	3,570	9,035	31,473	2,502	633,679
45-49	4,477	10,828	36,098	3,127	711,919
40-44	3,747	8,896	28,445	2,557	572,362
35-39	3,001	7,272	23,432	1,947	501,482
30-34	2,361	5,881	20,208	1,501	467,024
25-29	2,082	5,309	18,867	1,360	457,956
20-24	2,353	6,040	21,864	1,725	467,195
15-19	2,706	6,502	21,958	1,954	400,821
10-14	2,803	6,566	20,673	1,892	366,145
5-9	2,502	6,068	19,331	1,631	345,940
0-4	2,017	5,008	16,521	1,199	317,414

年少人口(0歳~14歳)	7,321	17,642	56,525	4,722	1,029,499
生産年齢人口(15歳~64歳)	29,948	74,237	252,160	20,624	5,199,504
老年人口(65歳以上)	15,455	40,631	128,308	11,734	2,361,723
15歳以上就業者数	22,201	55,594	186,425	15,634	3,635,394
後期高齢者数(75歳以上)	8,233	21,565	67,558	5,995	1,243,742

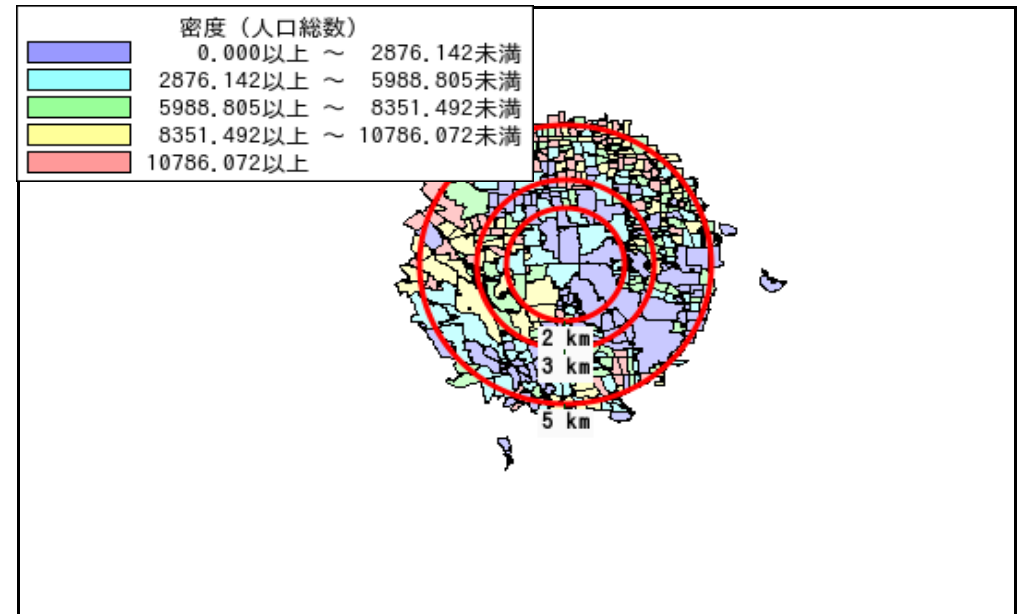
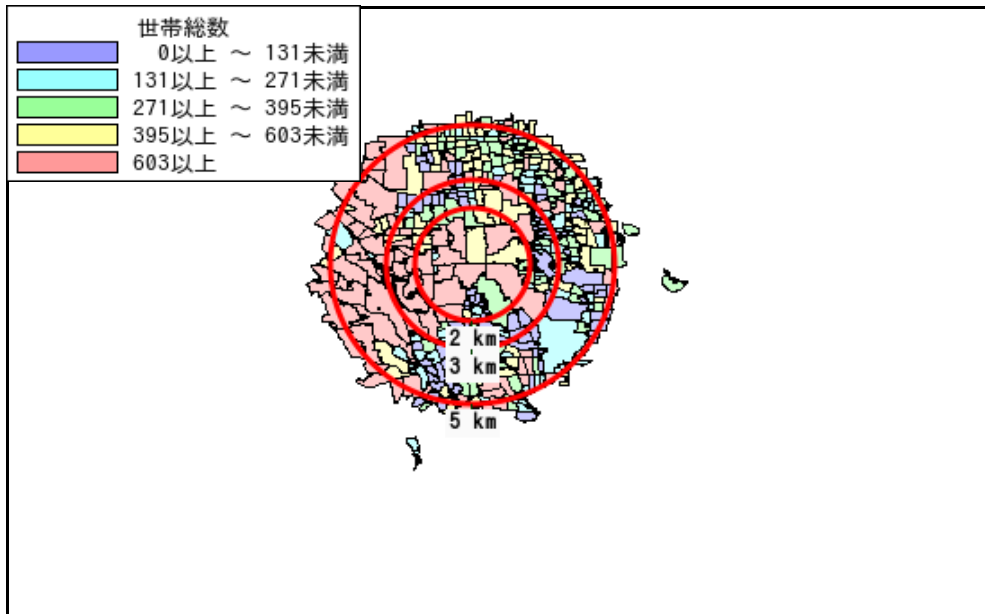
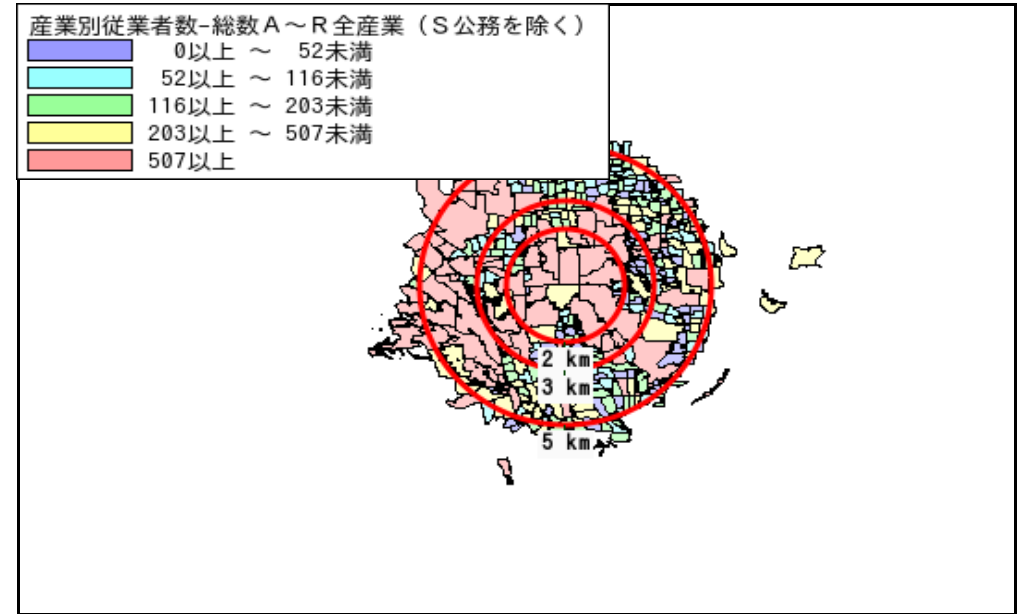

データ名	世帯数				
	半径2km	半径3km	半径5km	堺市美原区	大阪府
一般世帯総数	21,917	54,604	185,812	14,818	4,126,995
単身世帯	6,541	16,009	58,729	4,026	1,727,107
2人以上世帯	15,376	38,595	127,083	10,792	2,399,888
核家族世帯	14,054	35,340	116,716	9,721	2,192,989
夫婦のみの世帯	4,752	12,222	40,364	3,384	774,121
夫婦と子供から成る世帯	6,907	17,286	56,591	4,712	1,020,391
6歳未満世帯員のいる世帯	1,866	4,607	15,270	1,126	296,413
65歳以上世帯員のいる世帯	9,769	25,037	81,320	7,107	1,568,487
持ち家世帯	16,343	41,371	129,288	11,682	2,249,351
民営借家世帯	3,913	9,878	38,312	1,625	1,371,914



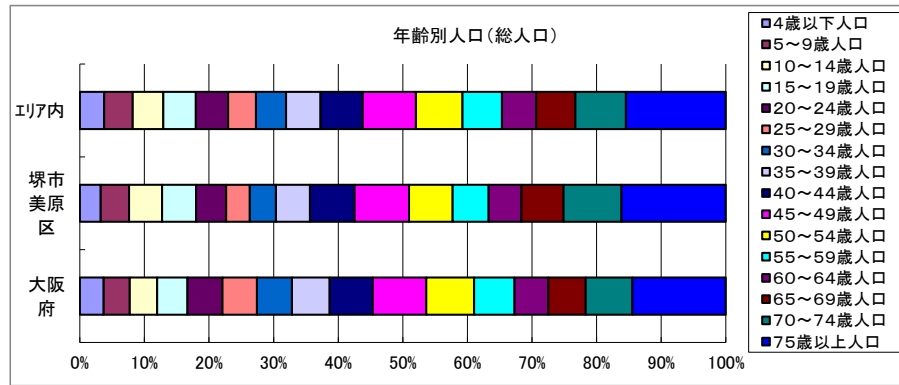
周辺地図



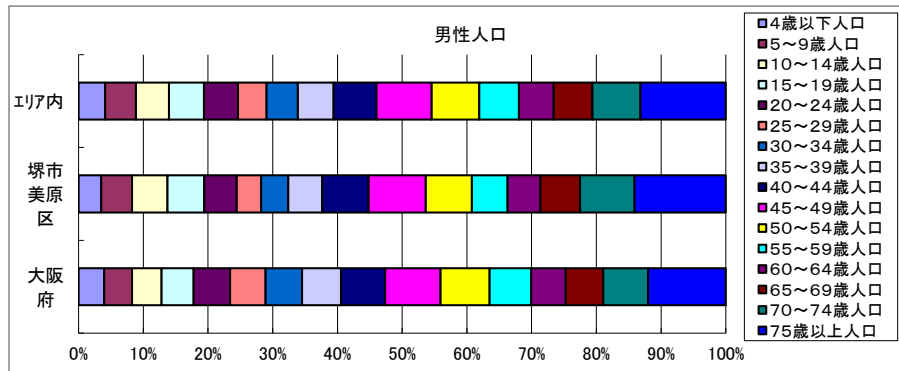
かかる小地域



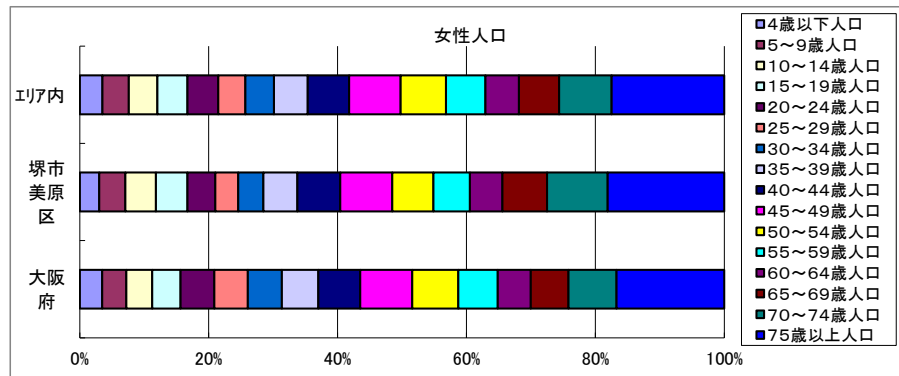
年齢別人口



データ名	半径2km	半径3km	半径5km	堺市美原区	大阪府
総人口	53,680	134,632	444,452	37,604	8,837,685
4歳以下人口	2,017	5,008	16,521	1,199	317,414
5～9歳人口	2,502	6,068	19,331	1,631	345,940
10～14歳人口	2,803	6,566	20,673	1,892	366,145
15～19歳人口	2,706	6,502	21,958	1,954	400,821
20～24歳人口	2,353	6,040	21,864	1,725	467,195
25～29歳人口	2,082	5,309	18,867	1,360	457,956
30～34歳人口	2,361	5,881	20,208	1,501	467,024
35～39歳人口	3,001	7,272	23,432	1,947	501,482
40～44歳人口	3,747	8,896	28,445	2,557	572,362
45～49歳人口	4,477	10,828	36,098	3,127	711,919
50～54歳人口	3,570	9,035	31,473	2,502	633,679
55～59歳人口	2,987	7,616	26,670	2,068	538,085
60～64歳人口	2,664	6,858	23,144	1,883	448,981
65～69歳人口	3,075	8,176	26,614	2,425	499,249
70～74歳人口	4,147	10,890	34,136	3,314	618,732
75歳以上人口	8,233	21,565	67,558	5,995	1,243,742

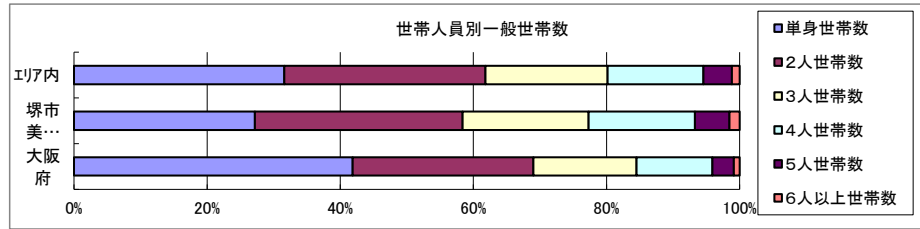


データ名	半径2km	半径3km	半径5km	堺市美原区	大阪府
男性総人口	25,622	64,146	210,583	18,108	4,235,956
4歳以下人口	1,041	2,586	8,482	619	162,354
5～9歳人口	1,309	3,118	9,845	850	176,474
10～14歳人口	1,421	3,328	10,504	973	187,534
15～19歳人口	1,370	3,309	11,169	1,013	203,718
20～24歳人口	1,200	3,113	10,892	892	231,542
25～29歳人口	1,013	2,619	9,152	670	224,908
30～34歳人口	1,160	2,898	9,990	748	230,653
35～39歳人口	1,439	3,514	11,358	934	247,335
40～44歳人口	1,800	4,277	13,675	1,268	280,736
45～49歳人口	2,248	5,377	17,651	1,574	350,481
50～54歳人口	1,775	4,423	15,228	1,264	311,958
55～59歳人口	1,403	3,629	12,642	982	264,101
60～64歳人口	1,286	3,291	11,099	904	218,762
65～69歳人口	1,447	3,773	12,310	1,092	237,306
70～74歳人口	1,840	4,928	15,378	1,496	284,877
75歳以上人口	3,328	8,732	27,236	2,505	493,162



データ名	半径2km	半径3km	半径5km	堺市美原区	大阪府
女性総人口	28,058	70,486	233,869	19,496	4,601,729
4歳以下人口	976	2,422	8,039	580	155,060
5～9歳人口	1,193	2,949	9,487	781	169,466
10～14歳人口	1,382	3,238	10,169	919	178,611
15～19歳人口	1,336	3,193	10,790	941	197,103
20～24歳人口	1,152	2,928	10,972	833	235,653
25～29歳人口	1,069	2,690	9,715	690	233,048
30～34歳人口	1,201	2,982	10,218	753	236,371
35～39歳人口	1,562	3,758	12,075	1,013	254,147
40～44歳人口	1,946	4,619	14,771	1,289	291,626
45～49歳人口	2,229	5,451	18,448	1,553	361,438
50～54歳人口	1,796	4,612	16,245	1,238	321,721
55～59歳人口	1,584	3,987	14,028	1,086	273,984
60～64歳人口	1,378	3,567	12,045	979	230,219
65～69歳人口	1,628	4,403	14,304	1,333	261,943
70～74歳人口	2,307	5,962	18,758	1,818	333,855
75歳以上人口	4,905	12,834	40,322	3,490	750,580

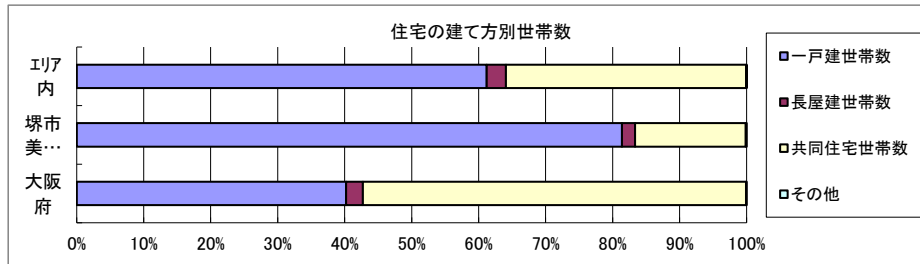
世帯数



データ名	半径2km	半径3km	半径5km	堺市美原区	大阪府	
一般世帯総数	21,917	54,604	185,812	14,818	4,126,995	
世帯人員別	単身世帯数	6,541	16,009	58,729	4,026	1,727,107
	2人世帯数	6,600	16,757	56,141	4,627	1,121,971
	3人世帯数	4,053	10,267	34,082	2,803	638,834
	4人世帯数	3,425	8,324	26,742	2,364	470,392
	5人世帯数	1,024	2,526	7,954	773	133,140
	6人以上世帯数	274	721	2,164	225	35,551

親族のみの世帯	15,244	38,258	125,765	10,713	2,350,796
核家族世帯	14,054	35,340	116,716	9,721	2,192,989
その他の親族世帯	1,190	2,918	9,049	992	157,807

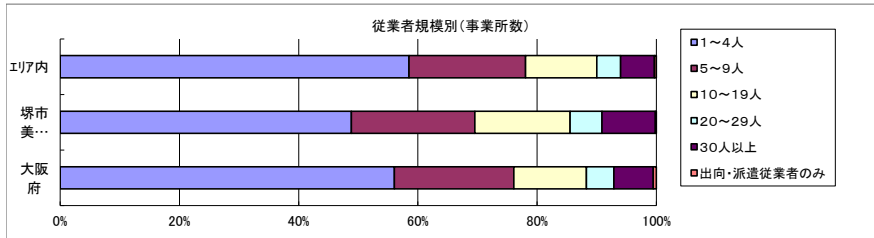
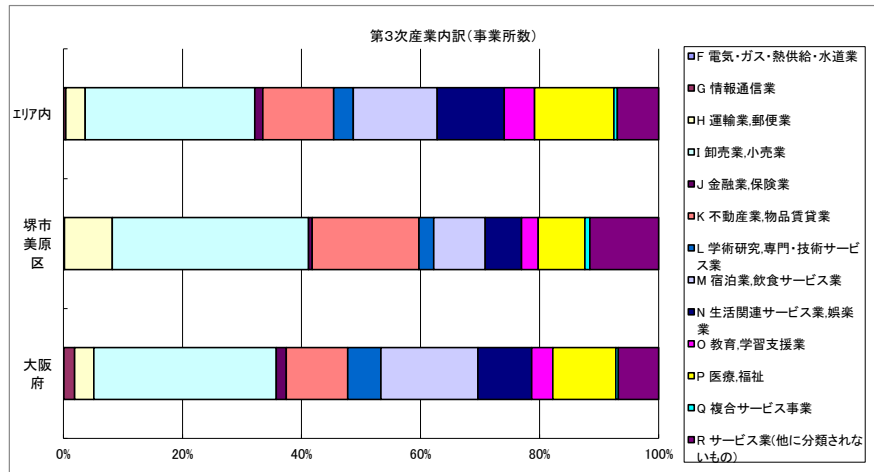
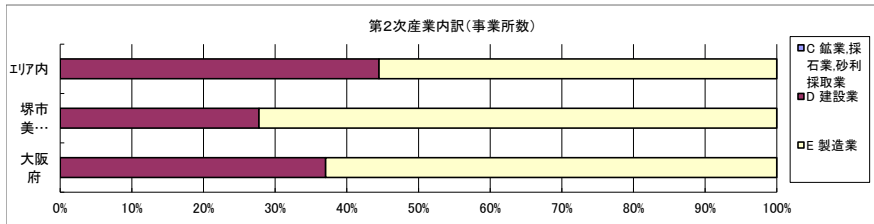
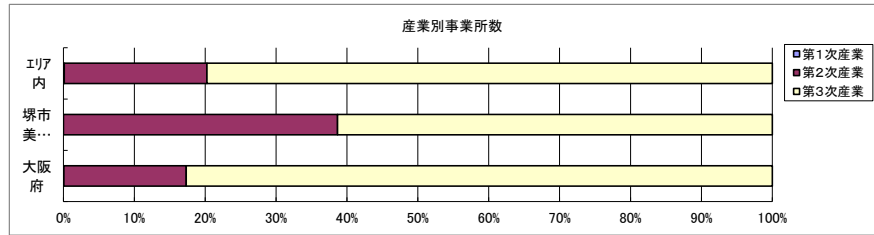
6歳未満世帯員のいる世帯	1,866	4,607	15,270	1,126	296,413
18歳未満世帯員のいる世帯	5,113	12,340	40,183	3,322	749,041
65歳以上世帯員のいる世帯	9,769	25,037	81,320	7,107	1,568,487



データ名	半径2km	半径3km	半径5km	堺市美原区	大阪府	
主世帯数	21,549	53,695	182,876	14,475	4,045,691	
住宅形態	一戸建世帯数	15,303	38,932	111,909	11,779	1,626,462
	長屋建世帯数	432	1,269	5,259	288	102,115
	共同住宅世帯数	5,796	13,454	65,594	2,391	2,313,875
	1~2階建て	1,654	4,224	13,801	886	202,287
	3~5階建て	1,807	4,512	27,388	542	784,129
	6~10階建て	1,220	2,467	12,982	889	669,644
	11階建て以上	1,115	2,251	11,423	74	657,815
	その他	18	40	115	17	3,239

データ名	半径2km	半径3km	半径5km	堺市美原区	大阪府	
住宅に住む一般世帯	21,762	54,275	184,673	14,639	4,090,622	
持ち家形態	持ち家世帯数	16,343	41,371	129,288	11,682	2,249,351
	民営の借家世帯数	3,913	9,878	38,312	1,625	1,371,914

経済センサス



データ名	半径2km	半径3km	半径5km	堺市美原区	大阪府
全産業事業所数 (S公務を除く)	2,032	4,565	13,918	1,790	392,940
第1次産業	1	6	16	0	292
第2次産業	561	1,239	2,802	692	67,782
第3次産業	1,472	3,318	11,101	1,098	324,866

データ名	半径2km	半径3km	半径5km	堺市美原区	大阪府
全産業従業者数 (S公務を除く)	20,571	46,198	135,059	21,857	4,393,139
第1次産業	6	36	189	0	2,428
第2次産業	6,851	15,044	30,485	10,503	826,556
第3次産業	13,714	31,119	104,386	11,354	3,564,155

データ名	半径2km	半径3km	半径5km	堺市美原区	大阪府
第2次産業内訳(事業所数)					
C 鉱業、採石業、砂利採取業	0	0	0	0	13
D 建設業	186	462	1,247	192	25,089
E 製造業	375	777	1,555	500	42,680

データ名	半径2km	半径3km	半径5km	堺市美原区	大阪府
第2次産業内訳(従業者数)					
C 鉱業、採石業、砂利採取業	0	0	0	0	132
D 建設業	1,253	2,845	7,402	1,607	222,338
E 製造業	5,598	12,199	23,083	8,896	604,086

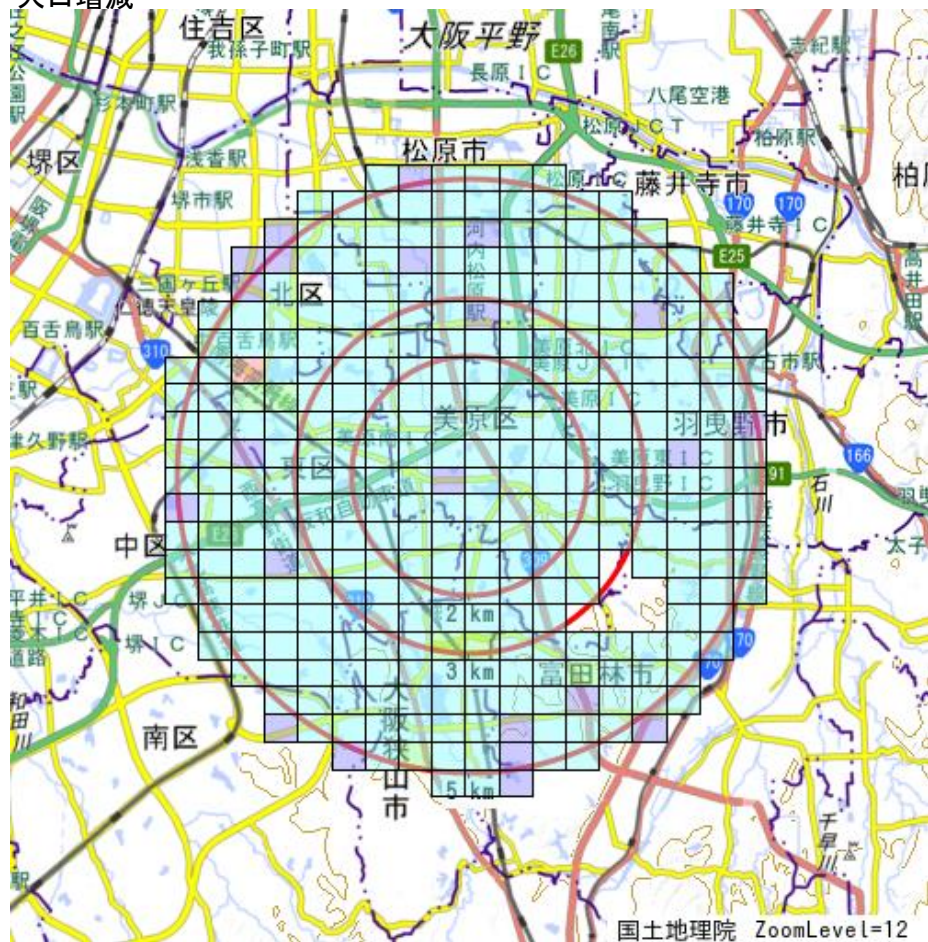
データ名	半径2km	半径3km	半径5km	堺市美原区	大阪府
第3次産業内訳(事業所数)					
F 電気・ガス・熱供給・水道業	1	2	6	0	229
G 情報通信業	2	4	38	2	5,842
H 運輸業、郵便業	70	156	362	88	10,489
I 卸売業、小売業	431	936	3,161	362	99,597
J 金融業、保険業	12	38	152	7	5,442
K 不動産業、物品賃貸業	239	493	1,321	197	33,574
L 学術研究、専門・技術サービス業	39	100	365	27	18,083
M 宿泊業、飲食サービス業	172	366	1,566	95	52,979
N 生活関連サービス業、娯楽業	150	339	1,249	67	29,366
O 教育、学習支援業	58	155	567	31	11,546
P 医療、福祉	158	416	1,479	86	34,357
Q 複合サービス事業	8	22	64	9	1,380
R サービス業(他に分類されないもの)	132	291	771	127	21,982

データ名	半径2km	半径3km	半径5km	堺市美原区	大阪府
第3次産業内訳(従業者数)					
F 電気・ガス・熱供給・水道業	2	24	74	0	12,504
G 情報通信業	2	9	287	7	139,601
H 運輸業、郵便業	1,175	2,730	6,867	1,780	256,896
I 卸売業、小売業	4,312	8,823	27,653	3,960	1,002,387
J 金融業、保険業	121	439	1,934	48	124,950
K 不動産業、物品賃貸業	579	1,222	3,805	536	146,899
L 学術研究、専門・技術サービス業	157	414	1,921	122	146,694
M 宿泊業、飲食サービス業	1,101	2,782	11,830	870	415,766
N 生活関連サービス業、娯楽業	615	1,626	5,866	289	169,344
O 教育、学習支援業	440	1,725	7,155	329	143,651
P 医療、福祉	3,218	7,711	28,333	2,245	574,571
Q 複合サービス事業	135	238	871	139	21,080
R サービス業(他に分類されないもの)	1,857	3,376	7,790	1,029	409,812

データ名	半径2km	半径3km	半径5km	堺市美原区	大阪府
従業者規模別(事業所数)					
1~4人	1,160	2,600	8,145	874	220,240
5~9人	394	911	2,718	371	78,768
10~19人	269	582	1,666	286	47,879
20~29人	80	176	554	96	18,039
30人以上	124	286	790	160	25,989
出向・派遣従業者のみ	5	10	45	3	2,025

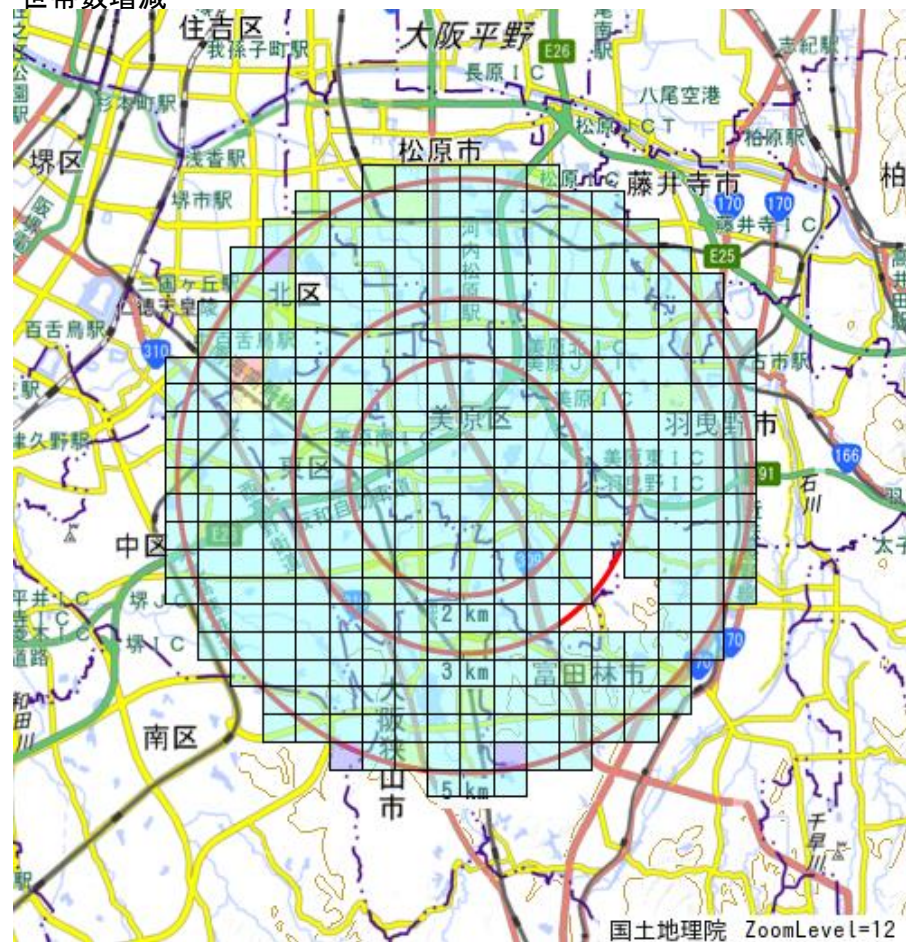
データ名	半径2km	半径3km	半径5km	堺市美原区	大阪府
従業者規模別(従業者数)					
1~4人	2,442	5,492	17,007	1,905	477,134
5~9人	2,574	5,957	17,646	2,426	516,481
10~19人	3,666	7,916	22,544	3,950	647,503
20~29人	1,895	4,200	13,236	2,266	429,026
30人以上	9,983	22,633	64,627	11,310	2,322,995

人口増減



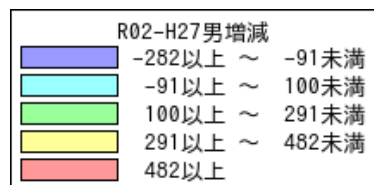
R02-H27人口増減	
Blue	-588以上 ~ -166未満
Cyan	-166以上 ~ 256未満
Green	256以上 ~ 678未満
Yellow	678以上 ~ 1100未満
Red	1100以上

世帯数増減



R02-H27世帯数増減	
Blue	-222以上 ~ -59未満
Cyan	-59以上 ~ 104未満
Green	104以上 ~ 267未満
Yellow	267以上 ~ 430未満
Red	430以上

男増減



女増減

