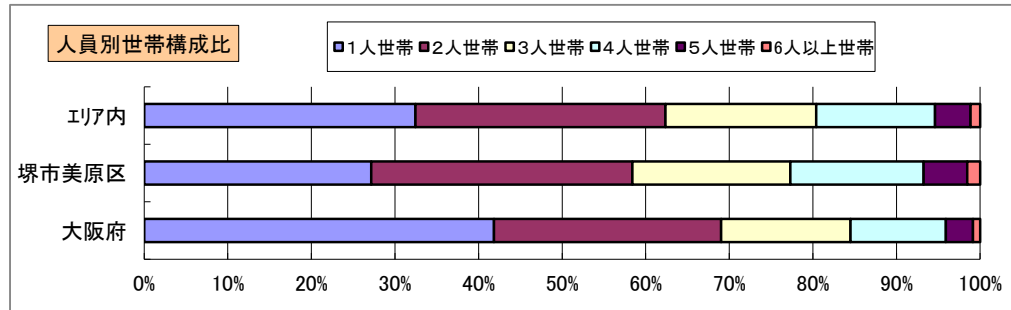
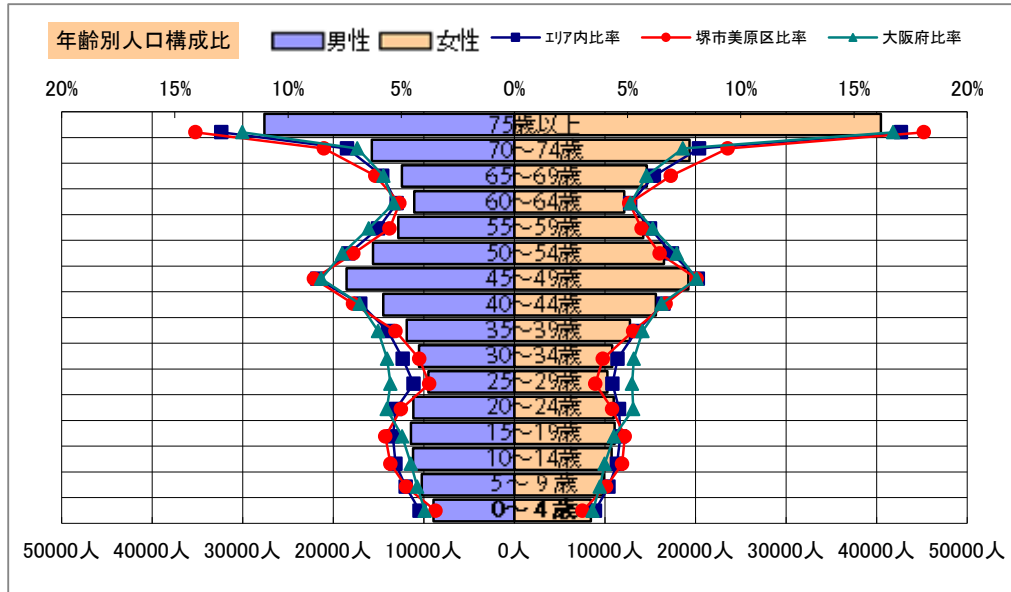


基本分析

調査地点 大阪府堺市美原区南余部 エリア範囲 半径2km 半径3km 半径5km



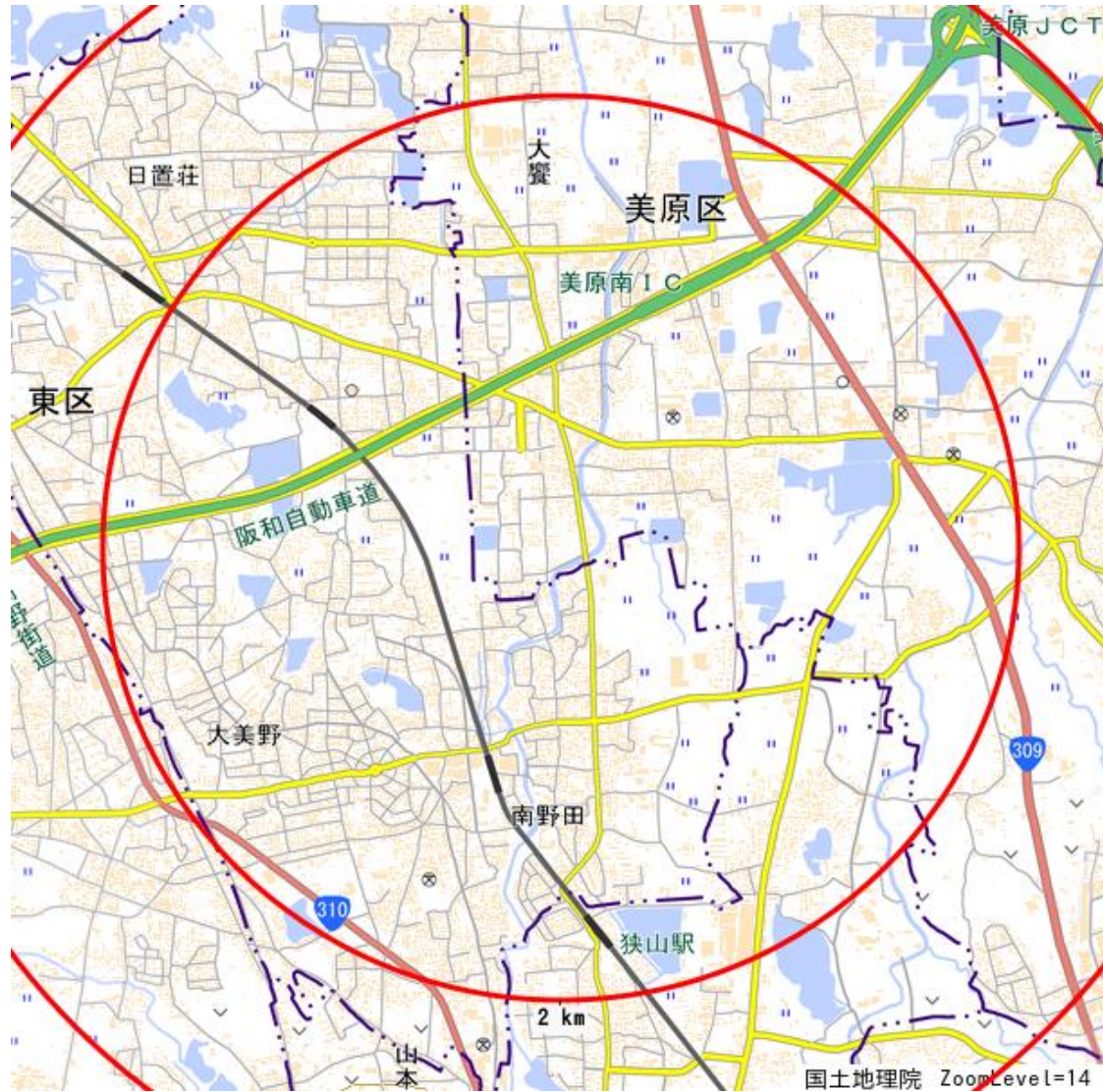
データ名	人口				
	半径2km	半径3km	半径5km	堺市美原区	大阪府
人口総数	77,428	153,762	458,533	37,604	8,837,685
男人口	36,728	73,355	217,530	18,108	4,235,956
女人口	40,700	80,407	241,003	19,496	4,601,729

75歳以上	12,159	23,498	68,080	5,995	1,243,742
70~74	6,096	11,910	35,073	3,314	618,732
65~69	4,614	8,927	27,054	2,425	499,249
60~64	3,981	7,744	23,206	1,883	448,981
55~59	4,457	8,830	27,042	2,068	538,085
50~54	5,114	10,415	32,125	2,502	633,679
45~49	6,220	12,628	37,762	3,127	711,919
40~44	5,205	10,162	30,116	2,557	572,362
35~39	4,305	8,514	24,669	1,947	501,482
30~34	3,471	7,051	21,318	1,501	467,024
25~29	3,087	6,360	19,763	1,360	457,956
20~24	3,358	7,069	22,123	1,725	467,195
15~19	3,660	7,474	22,514	1,954	400,821
10~14	3,774	7,438	21,940	1,892	366,145
5~9	3,576	7,090	20,107	1,631	345,940
0~4	2,944	6,157	17,364	1,199	317,414

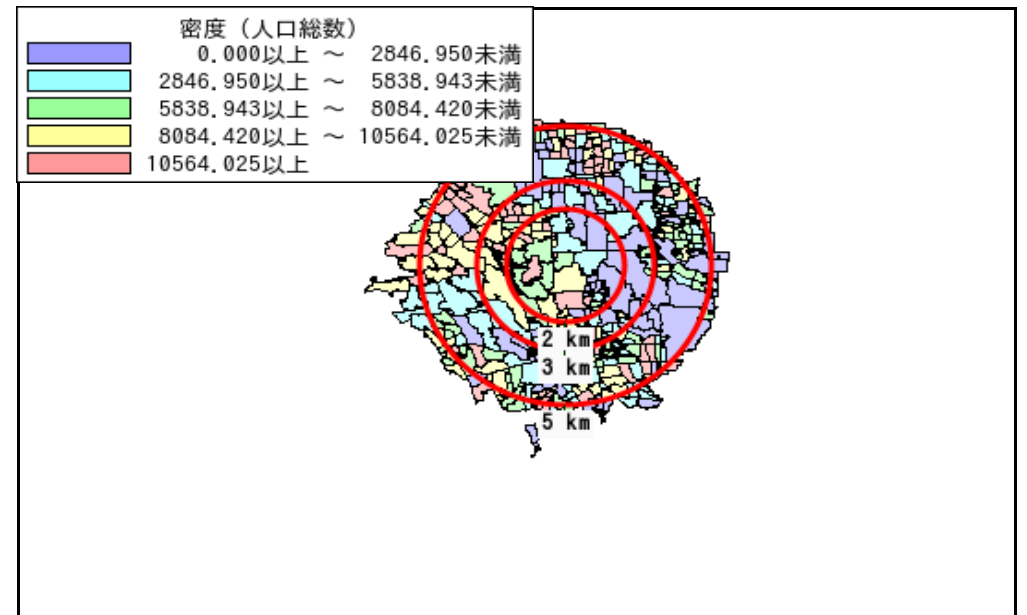

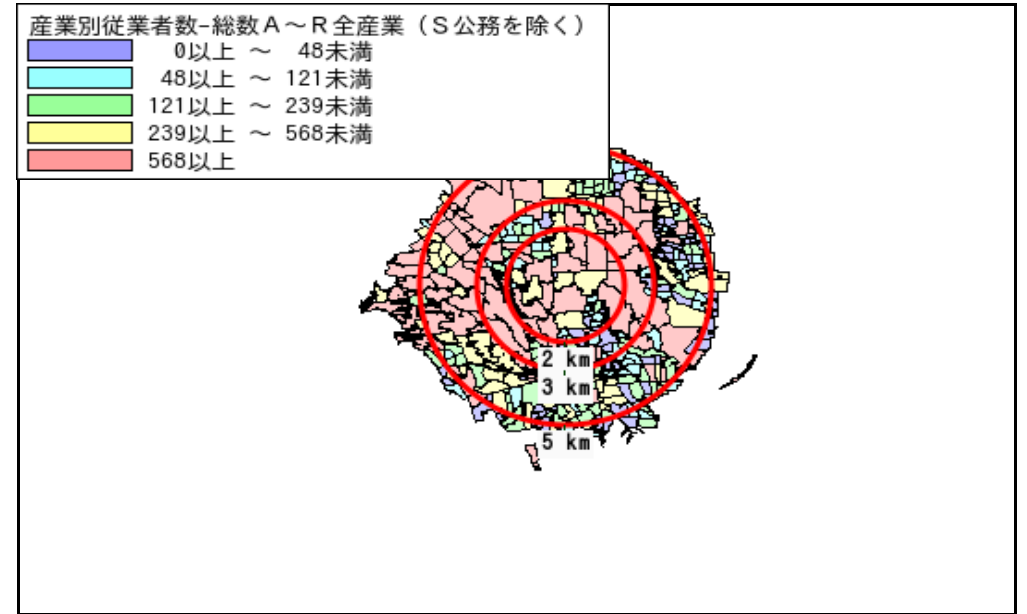
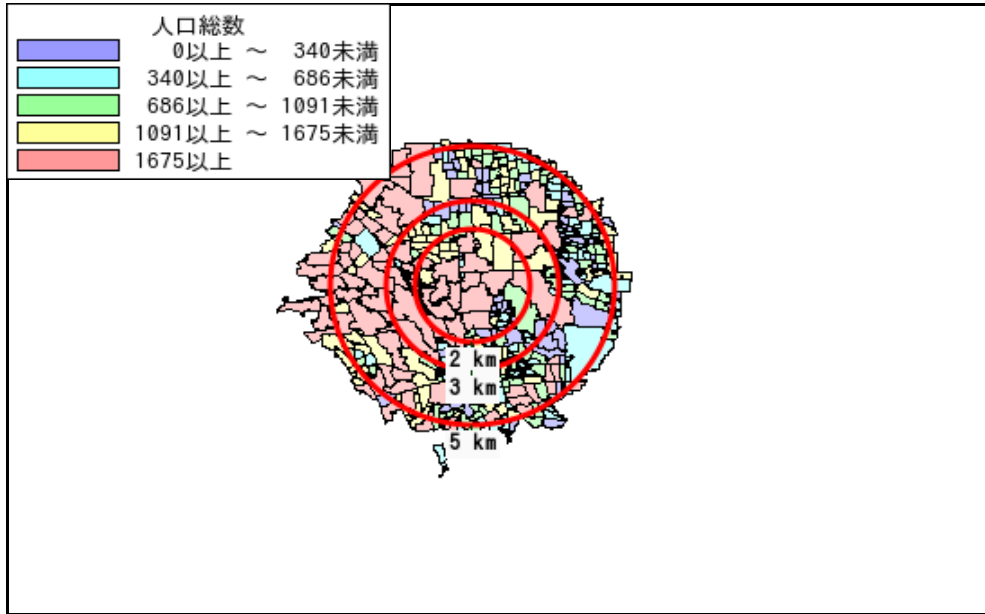
年少人口(0歳~14歳)	10,294	20,686	59,411	4,722	1,029,499
生産年齢人口(15歳~64歳)	42,859	86,248	260,638	20,624	5,199,504
老年人口(65歳以上)	22,869	44,335	130,208	11,734	2,361,723
15歳以上就業者数	32,110	63,912	191,127	15,634	3,635,394
後期高齢者数(75歳以上)	12,159	23,498	68,080	5,995	1,243,742

データ名	世帯数				
	半径2km	半径3km	半径5km	堺市美原区	大阪府
一般世帯総数	32,477	62,655	193,403	14,818	4,126,995
単身世帯	10,068	18,399	62,726	4,026	1,727,107
2人以上世帯	22,409	44,256	130,677	10,792	2,399,888
核家族世帯	20,643	40,684	120,444	9,721	2,192,989
夫婦のみの世帯	7,095	13,769	41,741	3,384	774,121
夫婦と子供から成る世帯	9,938	20,132	58,437	4,712	1,020,391
6歳未満世帯員のいる世帯	2,740	5,640	16,048	1,126	296,413
65歳以上世帯員のいる世帯	14,727	27,759	82,877	7,107	1,568,487
持ち家世帯	23,614	46,864	128,352	11,682	2,249,351
民営借家世帯	6,594	12,073	40,427	1,625	1,371,914

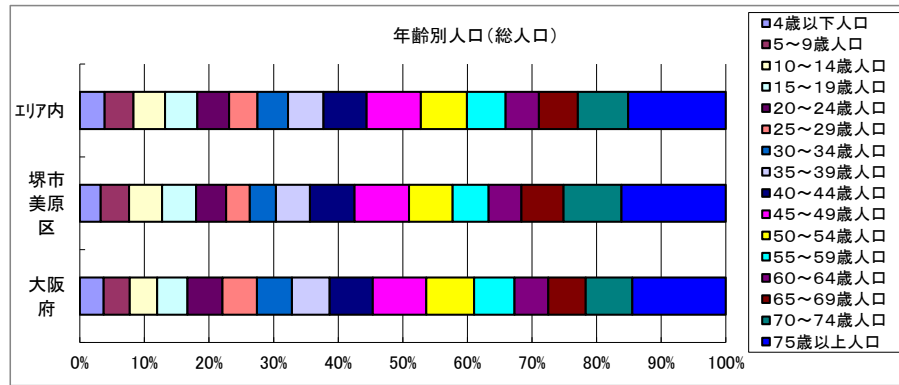
周辺地図



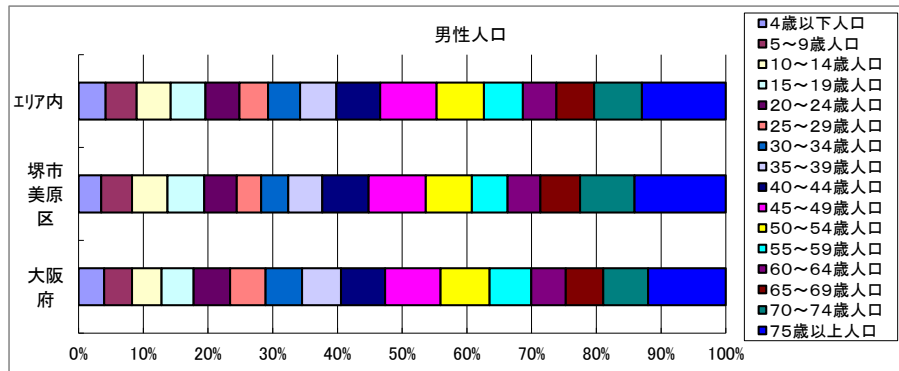
かかる小地域



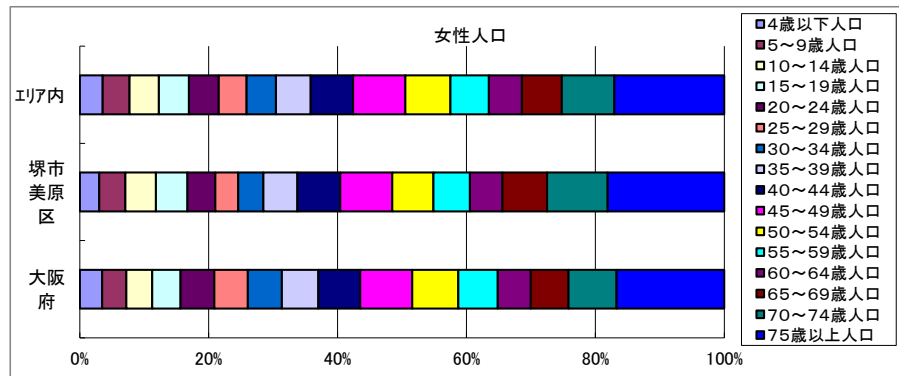
年齢別人口



データ名	半径2km	半径3km	半径5km	堺市美原区	大阪府
総人口	77,428	153,762	458,533	37,604	8,837,685
4歳以下人口	2,944	6,157	17,364	1,199	317,414
5～9歳人口	3,576	7,090	20,107	1,631	345,940
10～14歳人口	3,774	7,438	21,940	1,892	366,145
15～19歳人口	3,660	7,474	22,514	1,954	400,821
20～24歳人口	3,358	7,069	22,123	1,725	467,195
25～29歳人口	3,087	6,360	19,763	1,360	457,956
30～34歳人口	3,471	7,051	21,318	1,501	467,024
35～39歳人口	4,305	8,514	24,669	1,947	501,482
40～44歳人口	5,205	10,162	30,116	2,557	572,362
45～49歳人口	6,220	12,628	37,762	3,127	711,919
50～54歳人口	5,114	10,415	32,125	2,502	633,679
55～59歳人口	4,457	8,830	27,042	2,068	538,085
60～64歳人口	3,981	7,744	23,206	1,883	448,981
65～69歳人口	4,614	8,927	27,054	2,425	499,249
70～74歳人口	6,096	11,910	35,073	3,314	618,732
75歳以上人口	12,159	23,498	68,080	5,995	1,243,742

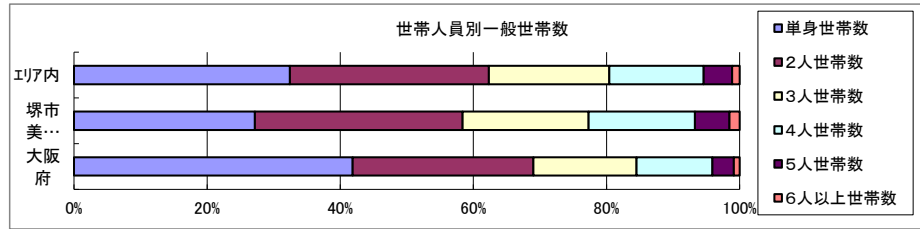


データ名	半径2km	半径3km	半径5km	堺市美原区	大阪府
男性総人口	36,728	73,355	217,530	18,108	4,235,956
4歳以下人口	1,507	3,169	8,926	619	162,354
5～9歳人口	1,848	3,653	10,237	850	176,474
10～14歳人口	1,898	3,769	11,199	973	187,534
15～19歳人口	1,837	3,800	11,439	1,013	203,718
20～24歳人口	1,709	3,615	11,156	892	231,542
25～29歳人口	1,514	3,106	9,490	670	224,908
30～34歳人口	1,688	3,468	10,522	748	230,653
35～39歳人口	2,069	4,097	11,896	934	247,335
40～44歳人口	2,485	4,888	14,492	1,268	280,736
45～49歳人口	3,112	6,318	18,544	1,574	350,481
50～54歳人口	2,469	5,100	15,607	1,264	311,958
55～59歳人口	2,095	4,172	12,826	982	264,101
60～64歳人口	1,910	3,788	11,075	904	218,762
65～69歳人口	2,160	4,127	12,424	1,092	237,306
70～74歳人口	2,743	5,363	15,743	1,496	284,877
75歳以上人口	4,869	9,516	27,601	2,505	493,162



データ名	半径2km	半径3km	半径5km	堺市美原区	大阪府
女性総人口	40,700	80,407	241,003	19,496	4,601,729
4歳以下人口	1,436	2,988	8,437	580	155,060
5～9歳人口	1,729	3,437	9,870	781	169,466
10～14歳人口	1,875	3,669	10,741	919	178,611
15～19歳人口	1,823	3,675	11,075	941	197,103
20～24歳人口	1,650	3,454	10,967	833	235,653
25～29歳人口	1,573	3,254	10,273	690	233,048
30～34歳人口	1,784	3,584	10,796	753	236,371
35～39歳人口	2,236	4,417	12,773	1,013	254,147
40～44歳人口	2,721	5,275	15,624	1,289	291,626
45～49歳人口	3,108	6,310	19,217	1,553	361,438
50～54歳人口	2,645	5,315	16,517	1,238	321,721
55～59歳人口	2,362	4,658	14,216	1,086	273,984
60～64歳人口	2,071	3,956	12,132	979	230,219
65～69歳人口	2,454	4,800	14,630	1,333	261,943
70～74歳人口	3,353	6,547	19,330	1,818	333,855
75歳以上人口	7,290	13,982	40,479	3,490	750,580

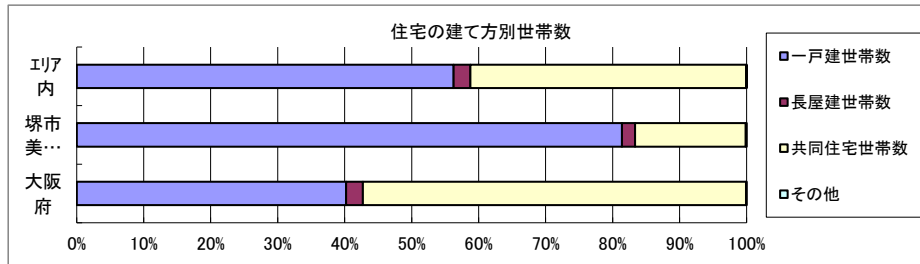
世帯数



データ名	半径2km	半径3km	半径5km	堺市美原区	大阪府	
一般世帯総数	32,477	62,655	193,403	14,818	4,126,995	
世帯人員別	単身世帯数	10,068	18,399	62,726	4,026	1,727,107
	2人世帯数	9,920	19,066	57,850	4,627	1,121,971
	3人世帯数	5,983	11,887	34,944	2,803	638,834
	4人世帯数	4,752	9,635	27,468	2,364	470,392
	5人世帯数	1,391	2,877	8,213	773	133,140
	6人以上世帯数	363	791	2,202	225	35,551

親族のみの世帯	22,219	43,873	129,392	10,713	2,350,796
核家族世帯	20,643	40,684	120,444	9,721	2,192,989
その他の親族世帯	1,577	3,189	8,947	992	157,807

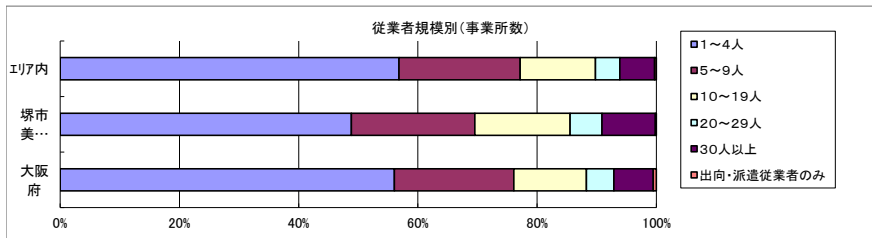
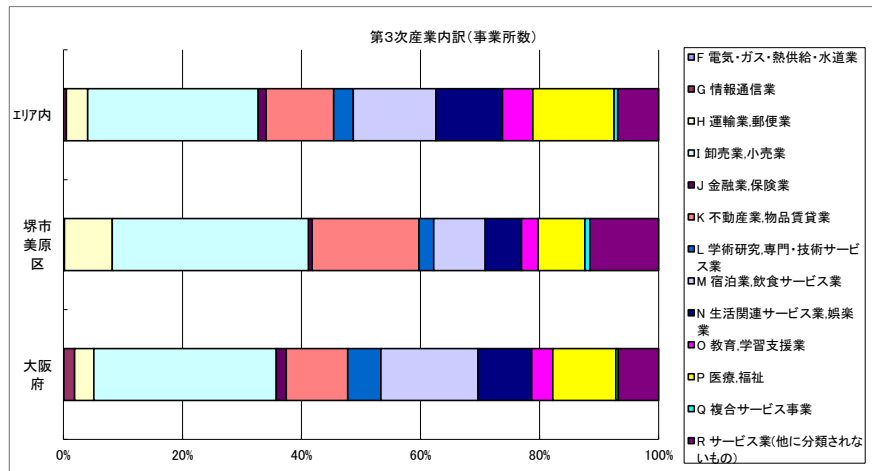
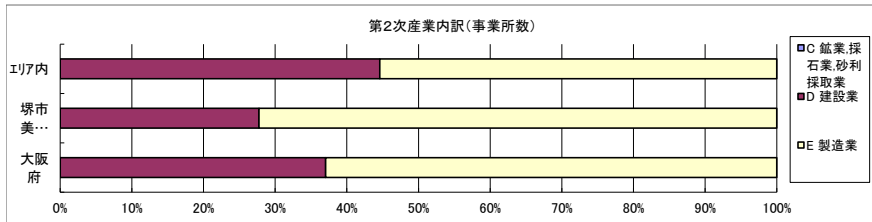
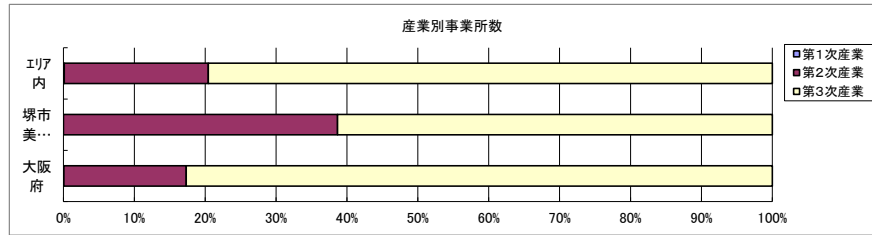
6歳未満世帯員のいる世帯	2,740	5,640	16,048	1,126	296,413
18歳未満世帯員のいる世帯	7,204	14,486	42,145	3,322	749,041
65歳以上世帯員のいる世帯	14,727	27,759	82,877	7,107	1,568,487



データ名	半径2km	半径3km	半径5km	堺市美原区	大阪府	
主世帯数	31,995	61,633	190,571	14,475	4,045,691	
住宅形態	一戸建世帯数	21,469	43,072	107,226	11,779	1,626,462
	長屋建世帯数	751	1,346	4,779	288	102,115
	共同住宅世帯数	9,753	17,179	78,448	2,391	2,313,875
	1~2階建て	2,655	5,204	13,904	886	202,287
	3~5階建て	3,352	6,107	33,955	542	784,129
	6~10階建て	1,911	3,598	14,503	889	669,644
	11階建て以上	1,834	2,269	16,086	74	657,815
	その他	22	36	118	17	3,239

データ名	半径2km	半径3km	半径5km	堺市美原区	大阪府	
住宅に住む一般世帯	32,300	62,289	192,302	14,639	4,090,622	
持ち家形態	持ち家世帯数	23,614	46,864	128,352	11,682	2,249,351
	民営の借家世帯数	6,594	12,073	40,427	1,625	1,371,914

経済センサス



データ名	半径2km	半径3km	半径5km	堺市美原区	大阪府
全産業事業所数 (S公務を除く)	2,326	4,722	14,060	1,790	392,940
第1次産業	2	6	18	0	292
第2次産業	463	1,154	2,856	692	67,782
第3次産業	1,862	3,563	11,184	1,098	324,866

データ名	半径2km	半径3km	半径5km	堺市美原区	大阪府
全産業従業者数 (S公務を除く)	20,792	44,436	141,229	21,857	4,393,139
第1次産業	13	54	212	0	2,428
第2次産業	5,010	13,425	31,180	10,503	826,556
第3次産業	15,769	30,955	109,835	11,354	3,564,155

データ名	半径2km	半径3km	半径5km	堺市美原区	大阪府
第2次産業内訳(事業所数)					
C 鉱業、採石業、砂利採取業	0	0	0	0	13
D 建設業	201	445	1,274	192	25,089
E 製造業	262	709	1,582	500	42,680

データ名	半径2km	半径3km	半径5km	堺市美原区	大阪府
第2次産業内訳(従業者数)					
C 鉱業、採石業、砂利採取業	0	0	0	0	132
D 建設業	1,104	2,615	8,015	1,607	222,338
E 製造業	3,906	10,810	23,165	8,896	604,086

データ名	半径2km	半径3km	半径5km	堺市美原区	大阪府
第3次産業内訳(事業所数)					
F 電気・ガス・熱供給・水道業	1	2	4	0	229
G 情報通信業	2	7	50	2	5,842
H 運輸業、郵便業	65	152	400	88	10,489
I 卸売業、小売業	473	991	3,207	362	99,597
J 金融業、保険業	25	42	147	7	5,442
K 不動産業、物品賃貸業	282	512	1,269	197	33,574
L 学術研究、専門・技術サービス業	59	109	368	27	18,083
M 宿泊業、飲食サービス業	232	418	1,552	95	52,979
N 生活関連サービス業、娯楽業	227	404	1,253	67	29,366
O 教育、学習支援業	88	166	569	31	11,546
P 医療、福祉	258	446	1,529	86	34,357
Q 複合サービス事業	12	22	68	9	1,380
R サービス業(他に分類されないもの)	138	292	768	127	21,982

データ名	半径2km	半径3km	半径5km	堺市美原区	大阪府
第3次産業内訳(従業者数)					
F 電気・ガス・熱供給・水道業	3	24	29	0	12,504
G 情報通信業	2	18	373	7	139,601
H 運輸業、郵便業	837	2,263	6,339	1,780	256,896
I 卸売業、小売業	4,087	8,528	28,864	3,960	1,002,387
J 金融業、保険業	315	533	1,788	48	124,950
K 不動産業、物品賃貸業	615	1,199	3,741	536	146,899
L 学術研究、専門・技術サービス業	214	453	1,757	122	146,694
M 宿泊業、飲食サービス業	1,459	3,012	12,282	870	415,766
N 生活関連サービス業、娯楽業	749	1,647	6,294	289	169,344
O 教育、学習支援業	835	1,537	8,268	329	143,651
P 医療、福祉	4,052	7,904	29,845	2,245	574,571
Q 複合サービス事業	164	245	1,252	139	21,080
R サービス業(他に分類されないもの)	2,437	3,592	9,003	1,029	409,812

データ名	半径2km	半径3km	半径5km	堺市美原区	大阪府
従業者規模別(事業所数)					
1~4人	1,438	2,791	7,991	874	220,240
5~9人	443	902	2,857	371	78,768
10~19人	258	573	1,776	286	47,879
20~29人	74	182	575	96	18,039
30人以上	107	262	819	160	25,989
出向・派遣従業者のみ	6	12	42	3	2,025

データ名	半径2km	半径3km	半径5km	堺市美原区	大阪府
従業者規模別(従業者数)					
1~4人	2,943	5,734	16,841	1,905	477,134
5~9人	2,896	5,876	18,698	2,426	516,481
10~19人	3,473	7,826	24,057	3,950	647,503
20~29人	1,781	4,365	13,736	2,266	429,026
30人以上	9,700	20,636	67,896	11,310	2,322,995

人口増減



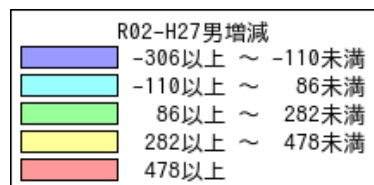
R02-H27人口増減	
Dark Blue	-708以上 ~ -262未満
Light Blue	-262以上 ~ 184未満
Green	184以上 ~ 630未満
Yellow	630以上 ~ 1076未満
Red	1076以上

世帯数増減



R02-H27世帯数増減	
Dark Blue	-346以上 ~ -158未満
Light Blue	-158以上 ~ 30未満
Green	30以上 ~ 218未満
Yellow	218以上 ~ 406未満
Red	406以上

男増減



女増減

