

基本分析

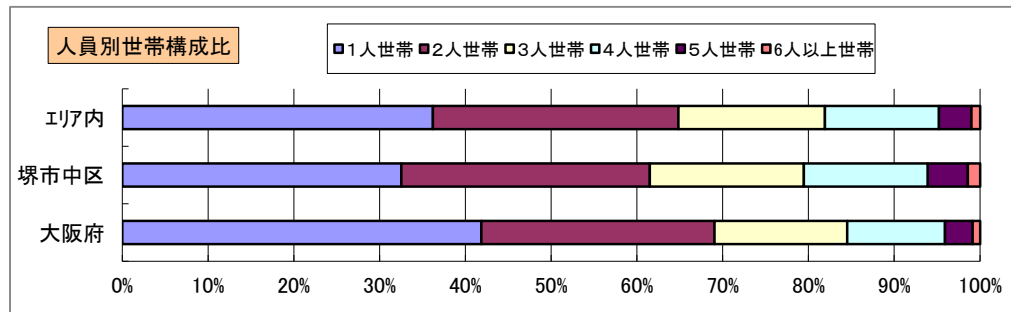
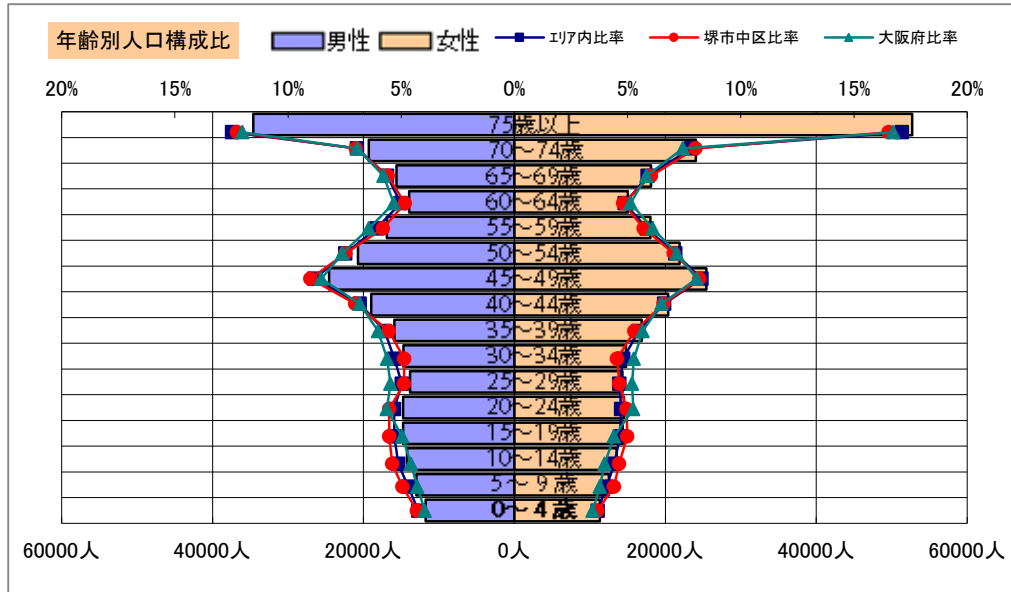
調査地点 大阪府堺市中区深井清水町 エリア範囲 半径2km 半径3km 半径5km

データ名	人口				
	半径2km	半径3km	半径5km	堺市中区	大阪府
人口総数	99,260	232,495	598,795	121,236	8,837,685
男人口	47,321	110,658	284,259	58,081	4,235,956
女人口	51,939	121,837	314,536	63,155	4,601,729

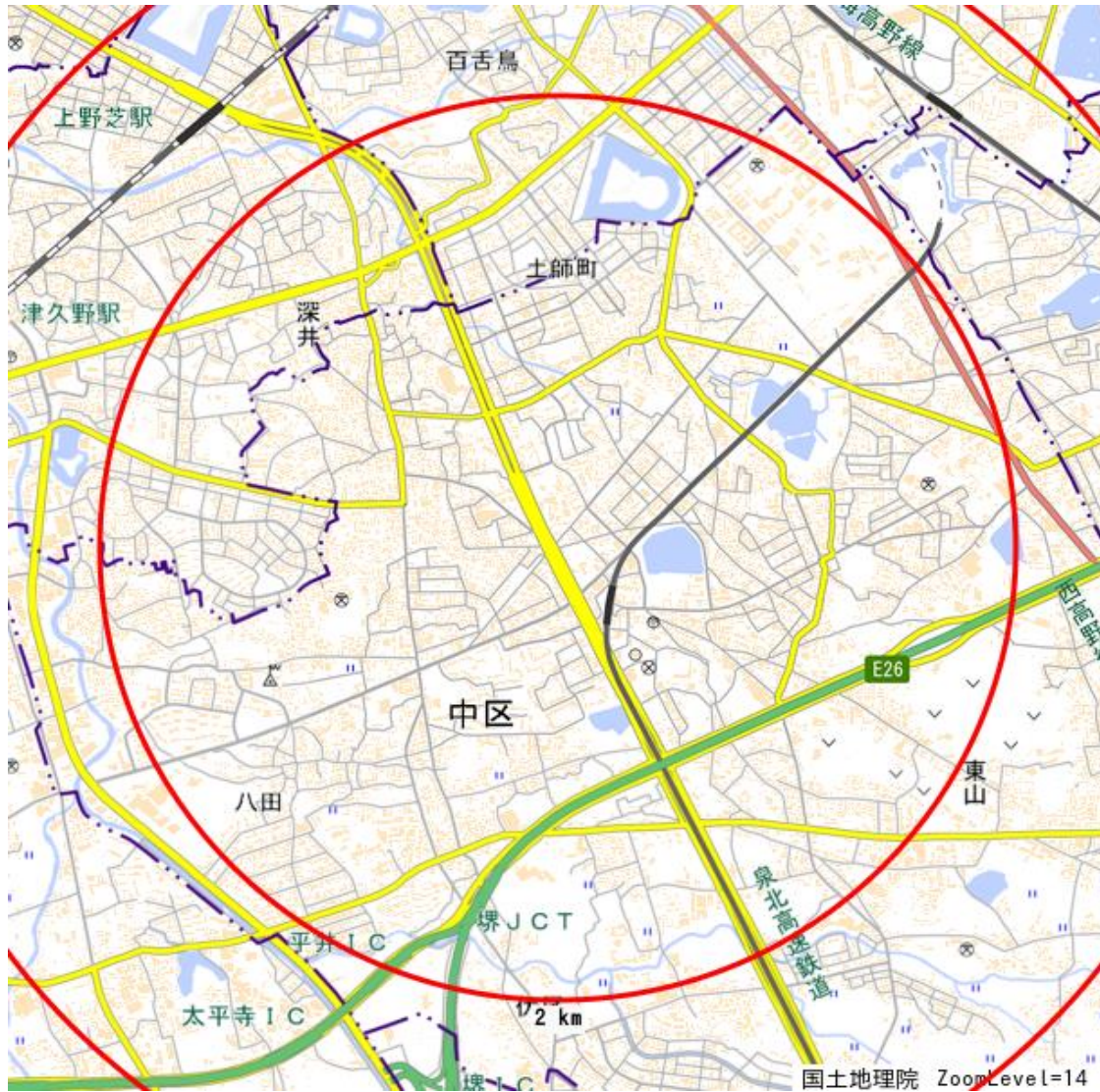
75歳以上	14,343	32,165	87,323	17,184	1,243,742
70-74	7,040	16,246	43,345	8,921	618,732
65-69	5,489	12,829	33,717	6,910	499,249
60-64	4,525	10,968	28,970	5,723	448,981
55-59	5,574	13,399	34,944	6,834	538,085
50-54	7,082	16,888	42,630	8,597	633,679
45-49	8,430	19,886	49,994	10,172	711,919
40-44	6,483	15,589	39,345	8,072	572,362
35-39	5,225	12,566	32,757	6,428	501,482
30-34	4,728	11,302	29,522	5,568	467,024
25-29	4,702	11,207	28,114	5,640	457,956
20-24	5,172	12,142	29,293	6,209	467,195
15-19	5,203	11,931	29,076	6,228	400,821
10-14	4,746	11,058	27,813	5,930	366,145
5-9	4,332	9,945	25,551	5,529	345,940
0-4	3,933	8,994	23,118	4,710	317,414

年少人口(0歳~14歳)	13,012	29,997	76,482	16,169	1,029,499
生産年齢人口(15歳~64歳)	57,125	135,880	344,645	69,471	5,199,504
老年人口(65歳以上)	26,872	61,240	164,386	33,015	2,361,723
15歳以上就業者数	41,192	98,660	252,824	50,125	3,635,394
後期高齢者数(75歳以上)	14,343	32,165	87,323	17,184	1,243,742

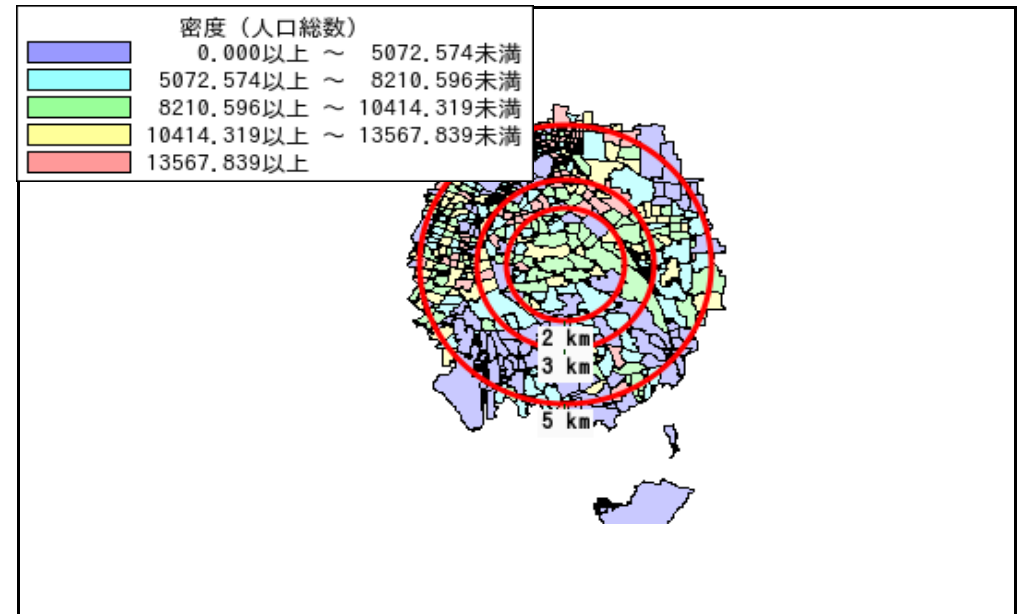
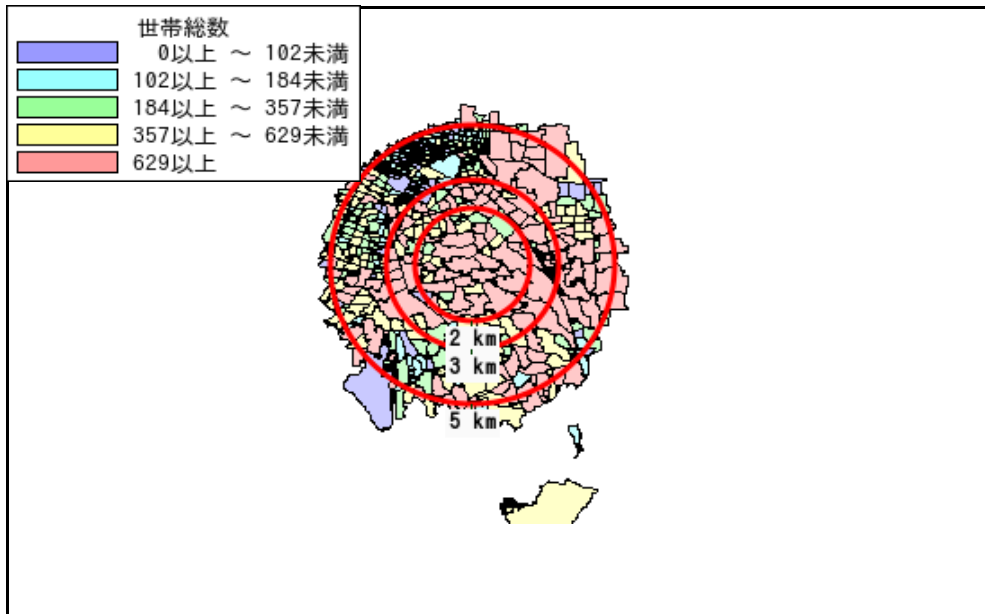
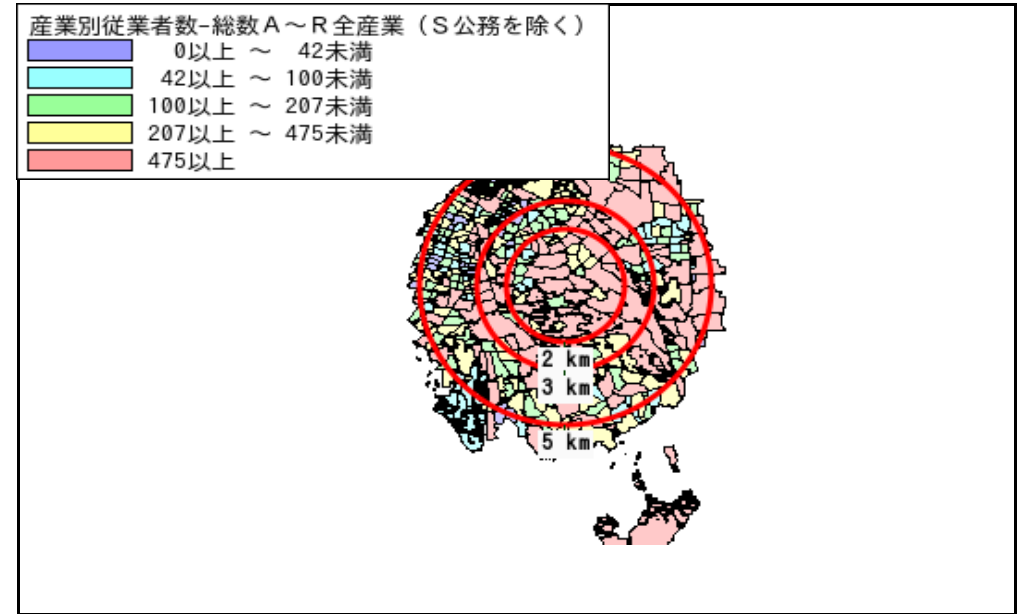
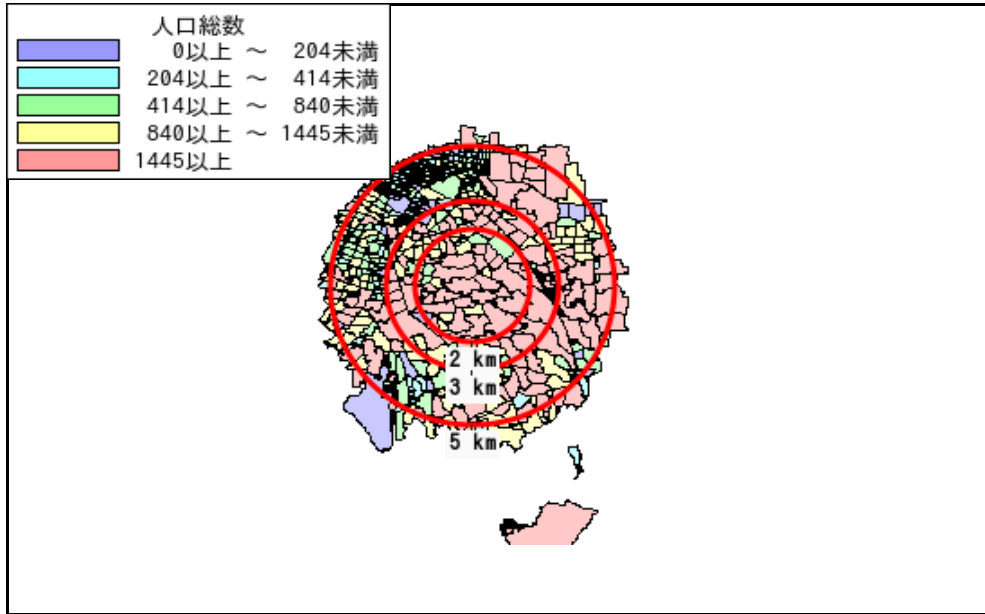
データ名	世帯数				
	半径2km	半径3km	半径5km	堺市中区	大阪府
一般世帯総数	41,709	100,421	262,810	50,101	4,126,995
単身世帯	14,322	35,952	95,160	16,298	1,727,107
2人以上世帯	27,387	64,469	167,650	33,803	2,399,888
核家族世帯	25,125	59,377	154,742	30,970	2,192,989
夫婦のみの世帯	8,257	19,901	52,986	10,223	774,121
夫婦と子供から成る世帯	12,268	29,173	74,134	15,147	1,020,391
6歳未満世帯員のいる世帯	3,569	8,305	21,407	4,322	296,413
65歳以上世帯員のいる世帯	16,666	39,112	107,120	20,336	1,568,487
持ち家世帯	25,248	61,015	155,959	32,466	2,249,351
民営借家世帯	10,827	25,626	65,781	12,036	1,371,914



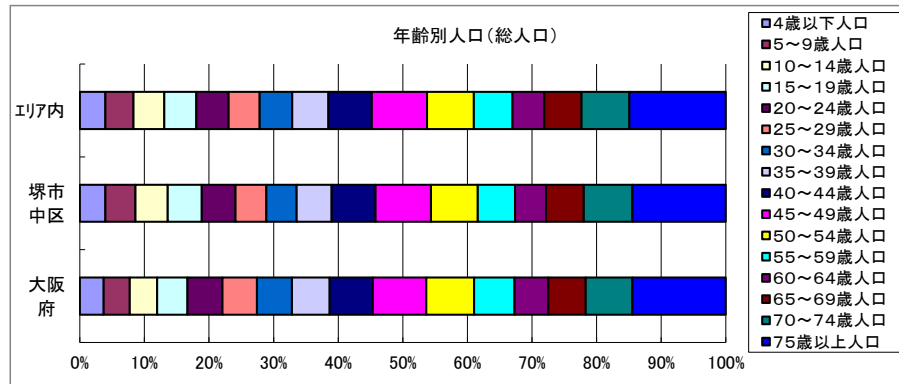
周辺地図



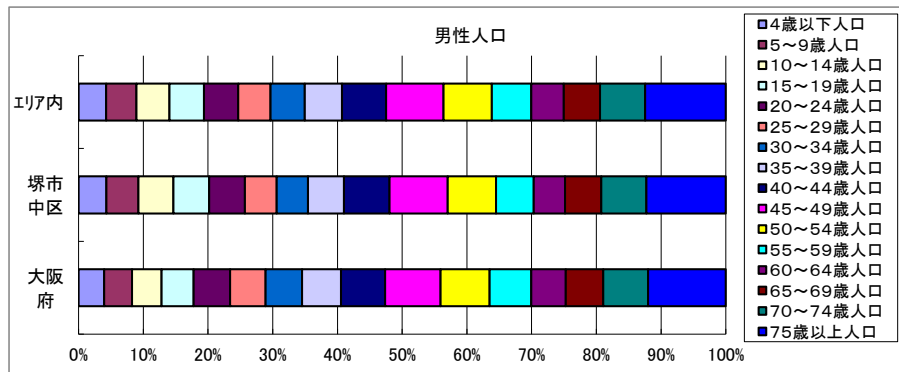
かかる小地域



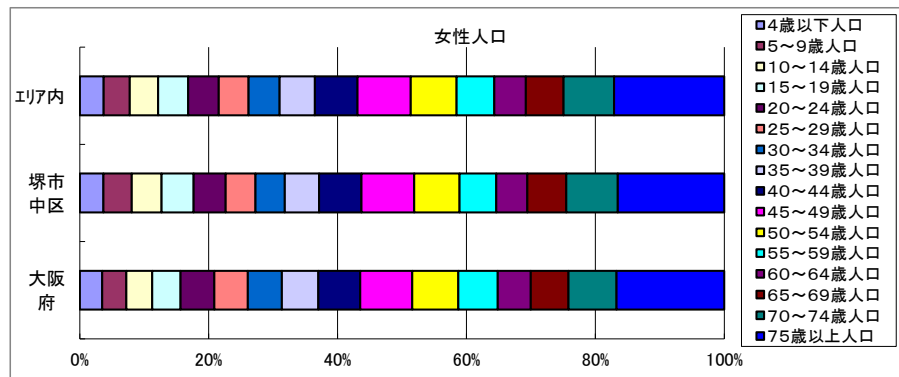
年齢別人口



データ名	半径2km	半径3km	半径5km	堺市 中区	大阪府
総人口	99,260	232,495	598,795	121,236	8,837,685
4歳以下人口	3,933	8,994	23,118	4,710	317,414
5～9歳人口	4,332	9,945	25,551	5,529	345,940
10～14歳人口	4,746	11,058	27,813	5,930	366,145
15～19歳人口	5,203	11,931	29,076	6,228	400,821
20～24歳人口	5,172	12,142	29,293	6,209	467,195
25～29歳人口	4,702	11,207	28,114	5,640	457,956
30～34歳人口	4,728	11,302	29,522	5,568	467,024
35～39歳人口	5,225	12,566	32,757	6,428	501,482
40～44歳人口	6,483	15,589	39,345	8,072	572,362
45～49歳人口	8,430	19,886	49,994	10,172	711,919
50～54歳人口	7,082	16,888	42,630	8,597	633,679
55～59歳人口	5,574	13,399	34,944	6,834	538,085
60～64歳人口	4,525	10,968	28,970	5,723	448,981
65～69歳人口	5,489	12,829	33,717	6,910	499,249
70～74歳人口	7,040	16,246	43,345	8,921	618,732
75歳以上人口	14,343	32,165	87,323	17,184	1,243,742

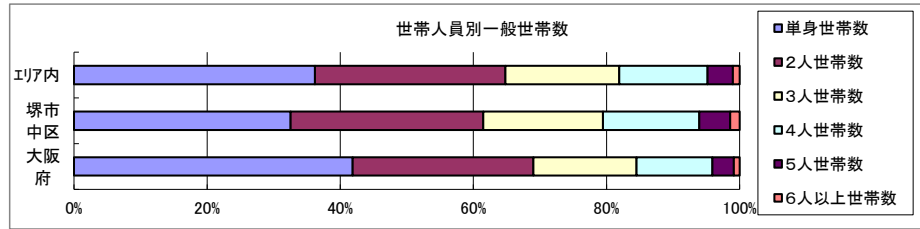


データ名	半径2km	半径3km	半径5km	堺市 中区	大阪府
男性総人口	47,321	110,658	284,259	58,081	4,235,956
4歳以下人口	2,035	4,578	11,779	2,450	162,354
5～9歳人口	2,185	5,036	13,016	2,814	176,474
10～14歳人口	2,444	5,656	14,238	3,076	187,534
15～19歳人口	2,636	6,072	14,734	3,150	203,718
20～24歳人口	2,622	6,211	14,769	3,148	231,542
25～29歳人口	2,324	5,476	13,816	2,780	224,908
30～34歳人口	2,380	5,631	14,726	2,769	230,653
35～39歳人口	2,581	6,137	15,901	3,156	247,335
40～44歳人口	3,158	7,540	18,984	4,005	280,736
45～49歳人口	4,191	9,716	24,548	5,129	350,481
50～54歳人口	3,521	8,310	20,737	4,249	311,958
55～59歳人口	2,716	6,511	16,924	3,308	264,101
60～64歳人口	2,170	5,265	13,951	2,755	218,762
65～69歳人口	2,541	5,950	15,611	3,186	237,306
70～74歳人口	3,126	7,254	19,306	3,985	284,877
75歳以上人口	5,696	12,817	34,606	6,979	493,162



データ名	半径2km	半径3km	半径5km	堺市 中区	大阪府
女性総人口	51,939	121,837	314,536	63,155	4,601,729
4歳以下人口	1,898	4,416	11,339	2,260	155,060
5～9歳人口	2,147	4,909	12,535	2,715	169,466
10～14歳人口	2,302	5,403	13,575	2,854	178,611
15～19歳人口	2,567	5,859	14,342	3,078	197,103
20～24歳人口	2,550	5,931	14,523	3,061	235,653
25～29歳人口	2,378	5,732	14,298	2,860	233,048
30～34歳人口	2,347	5,671	14,796	2,799	236,371
35～39歳人口	2,644	6,430	16,856	3,272	254,147
40～44歳人口	3,325	8,049	20,361	4,067	291,626
45～49歳人口	4,239	10,170	25,446	5,043	361,438
50～54歳人口	3,561	8,578	21,893	4,348	321,721
55～59歳人口	2,858	6,888	18,020	3,526	273,984
60～64歳人口	2,355	5,704	15,020	2,968	230,219
65～69歳人口	2,948	6,879	18,106	3,724	261,943
70～74歳人口	3,914	8,992	24,039	4,936	333,855
75歳以上人口	8,648	19,348	52,717	10,205	750,580

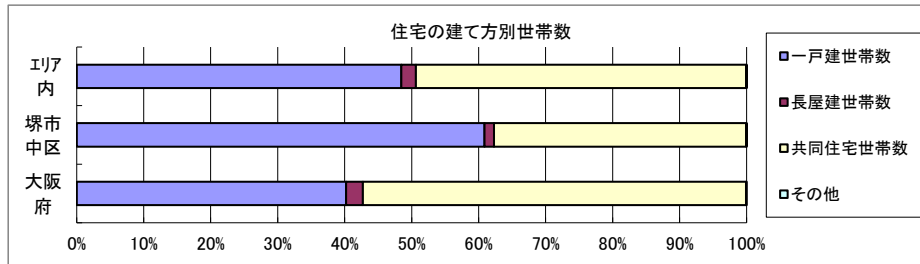
世帯数



データ名	半径2km	半径3km	半径5km	堺市中央区	大阪府	
一般世帯総数	41,709	100,421	262,810	50,101	4,126,995	
世帯人員別	単身世帯数	14,322	35,952	95,160	16,298	1,727,107
	2人世帯数	11,812	28,043	75,210	14,515	1,121,971
	3人世帯数	7,288	17,366	44,895	8,996	638,834
	4人世帯数	5,929	13,875	34,926	7,247	470,392
	5人世帯数	1,828	4,066	9,981	2,326	133,140
	6人以上世帯数	530	1,119	2,638	719	35,551

親族のみの世帯	27,108	63,809	165,915	33,479	2,350,796
核家族世帯	25,125	59,377	154,742	30,970	2,192,989
その他の親族世帯	1,982	4,432	11,174	2,509	157,807

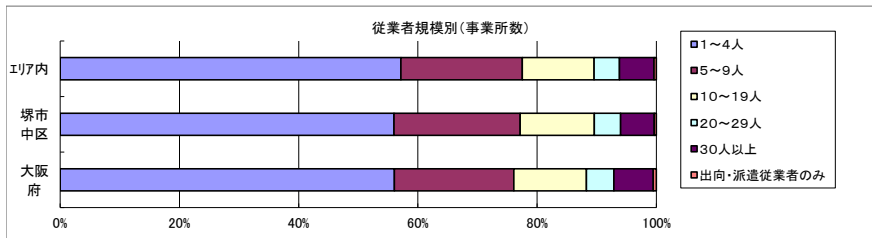
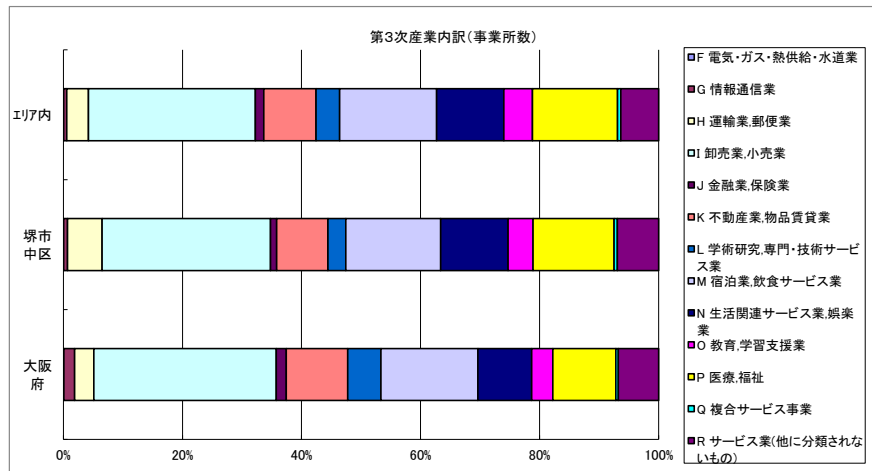
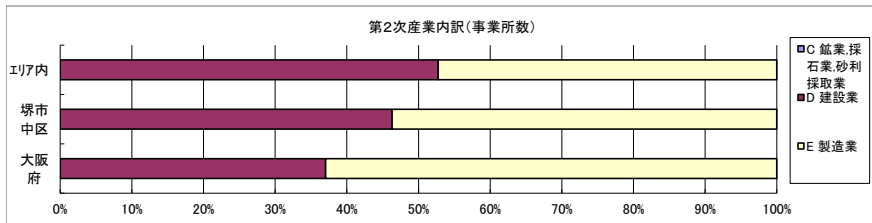
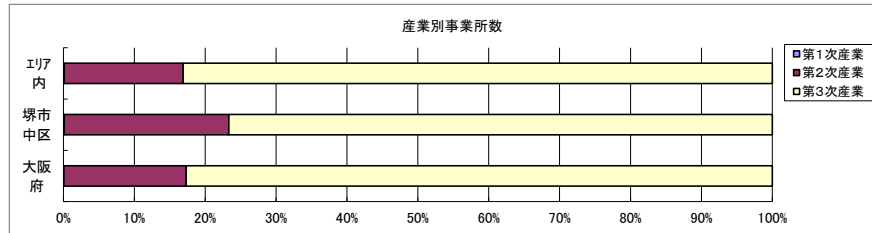
6歳未満世帯員のいる世帯	3,569	8,305	21,407	4,322	296,413
18歳未満世帯員のいる世帯	9,136	21,491	54,979	11,170	749,041
65歳以上世帯員のいる世帯	16,666	39,112	107,120	20,336	1,568,487



データ名	半径2km	半径3km	半径5km	堺市中央区	大阪府	
主世帯数	40,934	98,767	258,183	49,171	4,045,691	
住宅形態	一戸建世帯数	23,231	50,614	125,080	29,924	1,626,462
	長屋建世帯数	660	1,545	5,600	699	102,115
	共同住宅世帯数	17,008	46,533	127,323	18,518	2,313,875
	1~2階建て	3,337	7,528	18,632	4,378	202,287
	3~5階建て	9,817	20,928	56,679	9,742	784,129
	6~10階建て	2,350	7,984	24,475	2,549	669,644
	11階建て以上	1,504	10,093	27,536	1,849	657,815
	その他	35	76	180	30	3,239

データ名	半径2km	半径3km	半径5km	堺市中央区	大阪府	
住宅に住む一般世帯	41,290	99,613	260,537	49,589	4,090,622	
持ち家形態	持ち家世帯数	25,248	61,015	155,959	32,466	2,249,351
	民営の借家世帯数	10,827	25,626	65,781	12,036	1,371,914

経済センサス



データ名	半径2km	半径3km	半径5km	堺市中央区	大阪府
全産業事業所数 (S公務を除く)	3,281	7,172	19,459	3,991	392,940
第1次産業	2	6	20	5	292
第2次産業	638	1,353	3,265	926	67,782
第3次産業	2,643	5,814	16,175	3,060	324,866

データ名	半径2km	半径3km	半径5km	堺市中央区	大阪府
全産業従業者数 (S公務を除く)	33,960	72,655	192,626	40,599	4,393,139
第1次産業	10	51	186	59	2,428
第2次産業	5,749	13,361	36,000	8,947	826,556
第3次産業	28,201	59,242	156,438	31,593	3,564,155

データ名	半径2km	半径3km	半径5km	堺市中央区	大阪府
第2次産業内訳 (事業所数)					
C 鉱業, 採石業, 砂利採取業	0	0	0	0	13
D 建設業	345	691	1,722	429	25,089
E 製造業	293	662	1,543	497	42,680

データ名	半径2km	半径3km	半径5km	堺市中央区	大阪府
第2次産業内訳 (従業者数)					
C 鉱業, 採石業, 砂利採取業	0	0	0	0	132
D 建設業	2,404	4,621	11,766	2,819	222,338
E 製造業	3,345	8,740	24,234	6,128	604,086

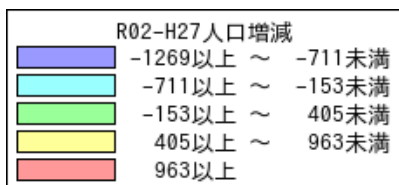
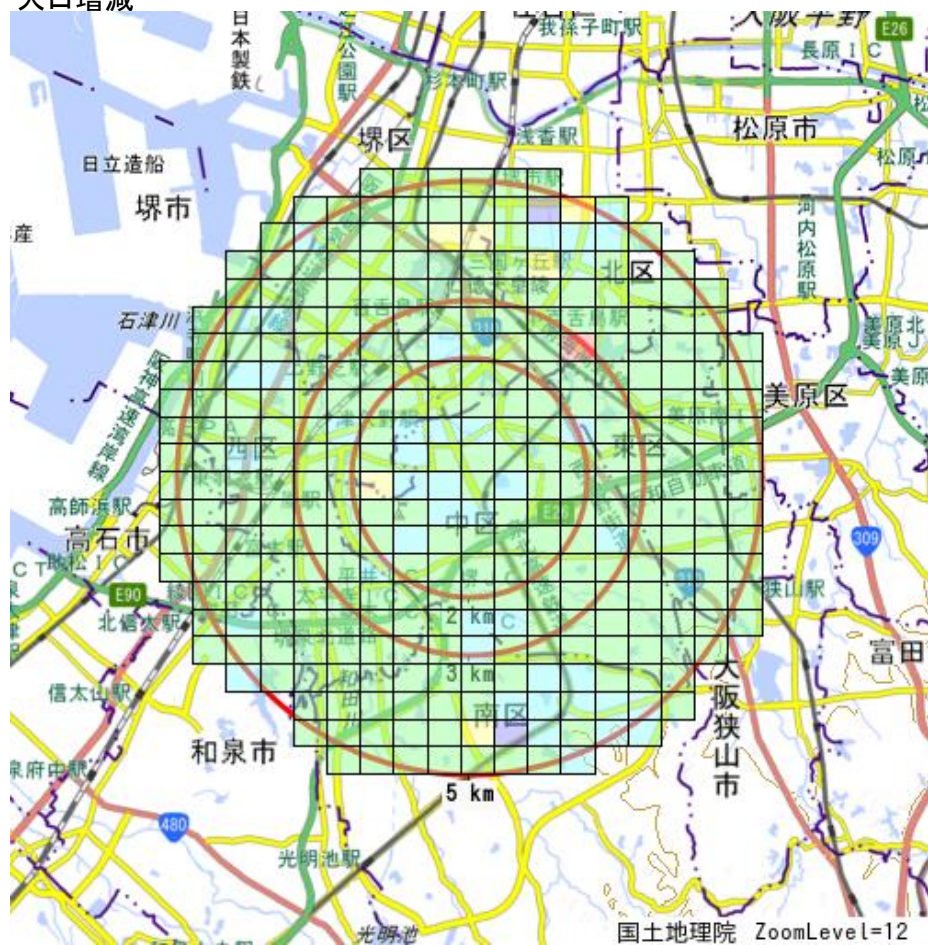
データ名	半径2km	半径3km	半径5km	堺市中央区	大阪府
第3次産業内訳 (事業所数)					
F 電気・ガス・熱供給・水道業	1	2	5	1	229
G 情報通信業	17	31	87	20	5,842
H 運輸業, 郵便業	132	247	590	178	10,489
I 卸売業, 小売業	743	1,611	4,534	866	99,597
J 金融業, 保険業	30	71	229	31	5,442
K 不動産業, 物品賃貸業	231	512	1,418	264	33,574
L 学術研究, 専門・技術サービス業	95	198	644	92	18,083
M 宿泊業, 飲食サービス業	433	902	2,633	487	52,979
N 生活関連サービス業, 娯楽業	295	708	1,830	347	29,366
O 教育, 学習支援業	119	280	775	128	11,546
P 医療, 福祉	379	881	2,313	417	34,357
Q 複合サービス事業	13	32	88	17	1,380
R サービス業(他に分類されないもの)	155	339	1,029	212	21,982

データ名	半径2km	半径3km	半径5km	堺市中央区	大阪府
第3次産業内訳 (従業者数)					
F 電気・ガス・熱供給・水道業	20	39	52	28	12,504
G 情報通信業	128	186	582	137	139,601
H 運輸業, 郵便業	1,941	3,593	9,199	2,355	256,896
I 卸売業, 小売業	6,567	15,022	40,244	7,554	1,002,387
J 金融業, 保険業	291	841	3,318	333	124,950
K 不動産業, 物品賃貸業	868	1,736	4,602	850	146,899
L 学術研究, 専門・技術サービス業	509	1,003	3,381	429	146,694
M 宿泊業, 飲食サービス業	2,923	6,669	19,515	3,185	415,766
N 生活関連サービス業, 娯楽業	1,303	3,187	8,833	1,479	169,344
O 教育, 学習支援業	2,389	4,135	9,666	2,886	143,651
P 医療, 福祉	9,145	17,671	43,698	9,410	574,571
Q 複合サービス事業	391	774	1,552	426	21,080
R サービス業(他に分類されないもの)	1,726	4,386	11,796	2,521	409,812

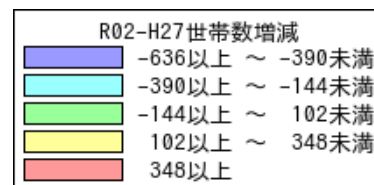
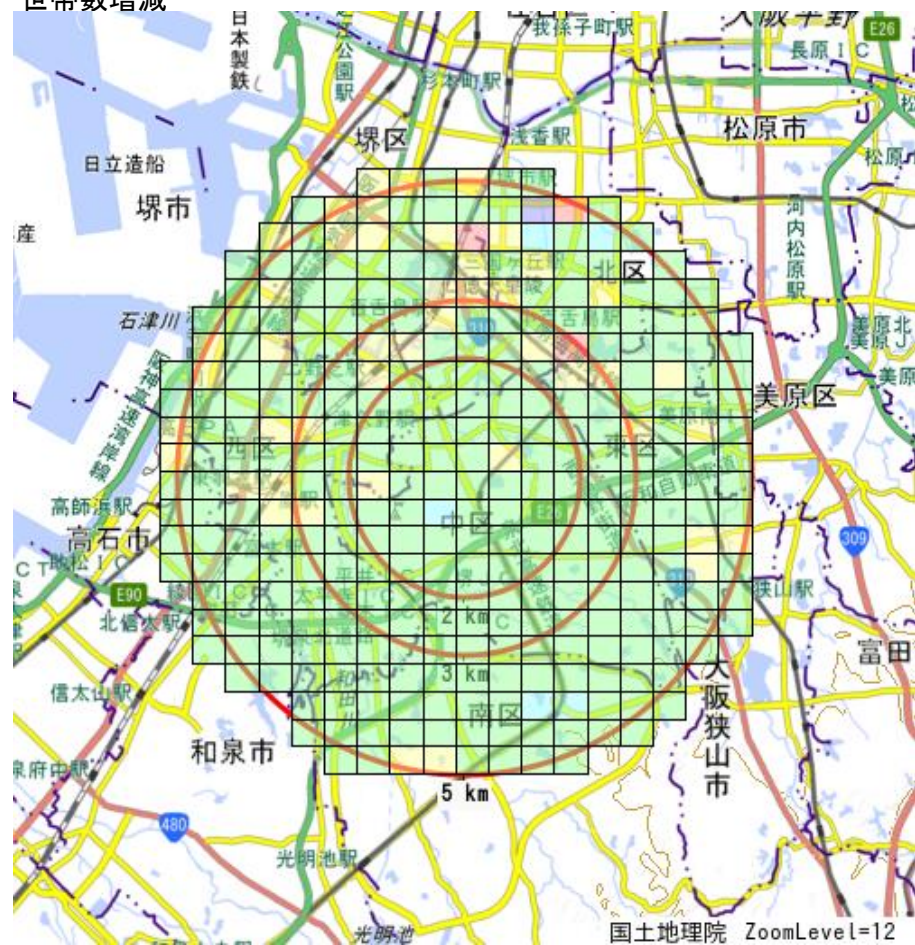
データ名	半径2km	半径3km	半径5km	堺市中央区	大阪府
従業者規模別 (事業所数)					
1~4人	1,827	4,014	11,118	2,235	220,240
5~9人	723	1,517	3,962	844	78,768
10~19人	386	891	2,344	497	47,879
20~29人	139	316	828	175	18,039
30人以上	193	409	1,128	225	25,989
出向・派遣従業者のみ	13	27	78	15	2,025

データ名	半径2km	半径3km	半径5km	堺市中央区	大阪府
従業者規模別 (従業者数)					
1~4人	3,814	8,422	23,426	4,661	477,134
5~9人	4,788	10,004	26,004	5,537	516,481
10~19人	5,212	12,033	31,616	6,786	647,503
20~29人	3,294	7,466	19,716	4,137	429,026
30人以上	16,853	34,730	91,864	19,478	2,322,995

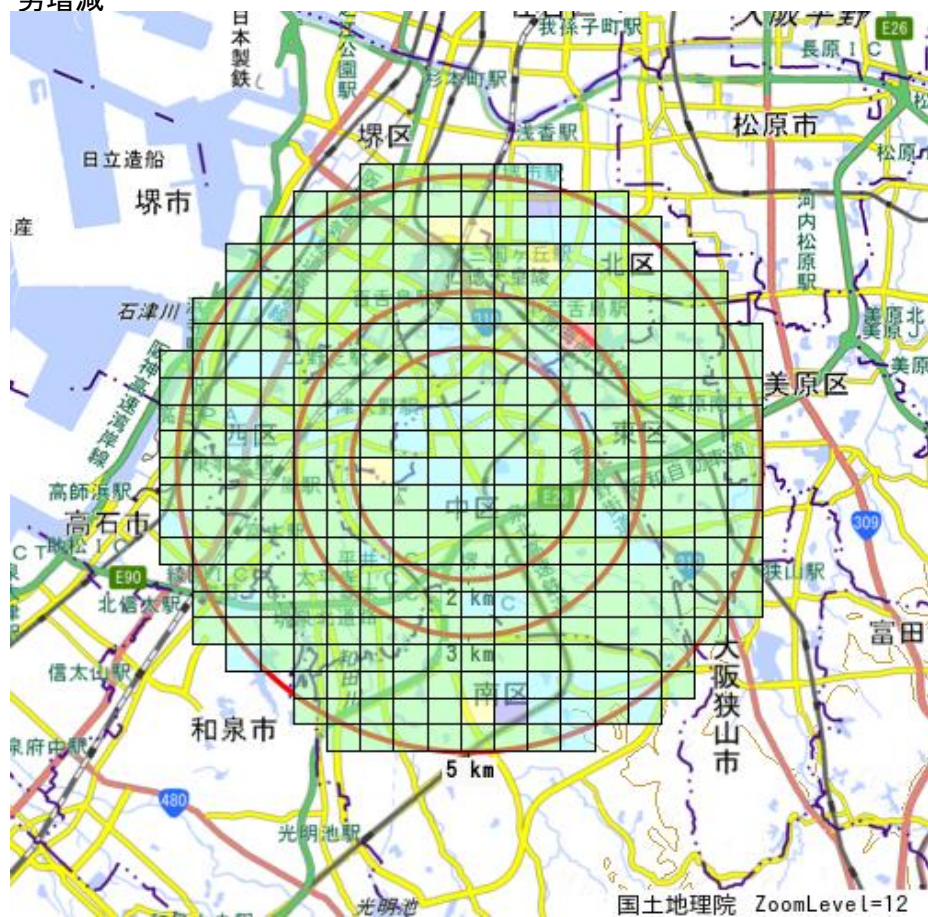
人口増減



世帯数増減

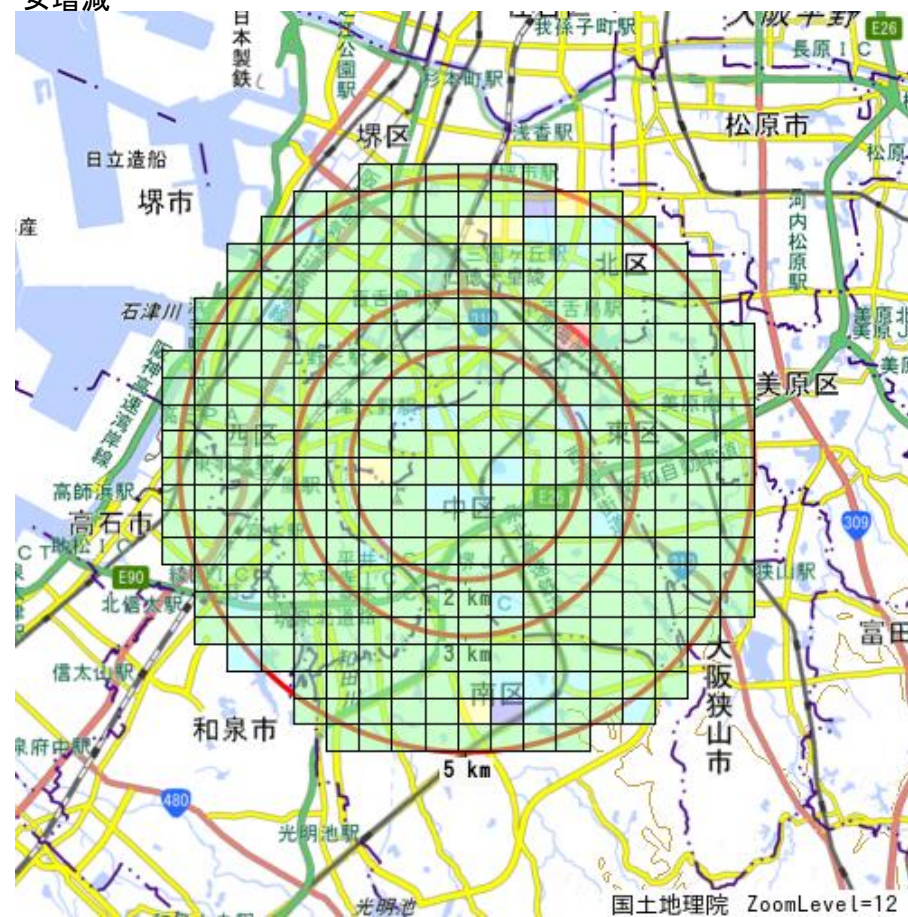


男増減



R02-H27男増減	
Blue	-584以上 ~ -332未満
Cyan	-332以上 ~ -80未満
Green	-80以上 ~ 172未満
Yellow	172以上 ~ 424未満
Red	424以上

女増減



R02-H27女増減	
Blue	-742以上 ~ -424未満
Cyan	-424以上 ~ -106未満
Green	-106以上 ~ 212未満
Yellow	212以上 ~ 530未満
Red	530以上