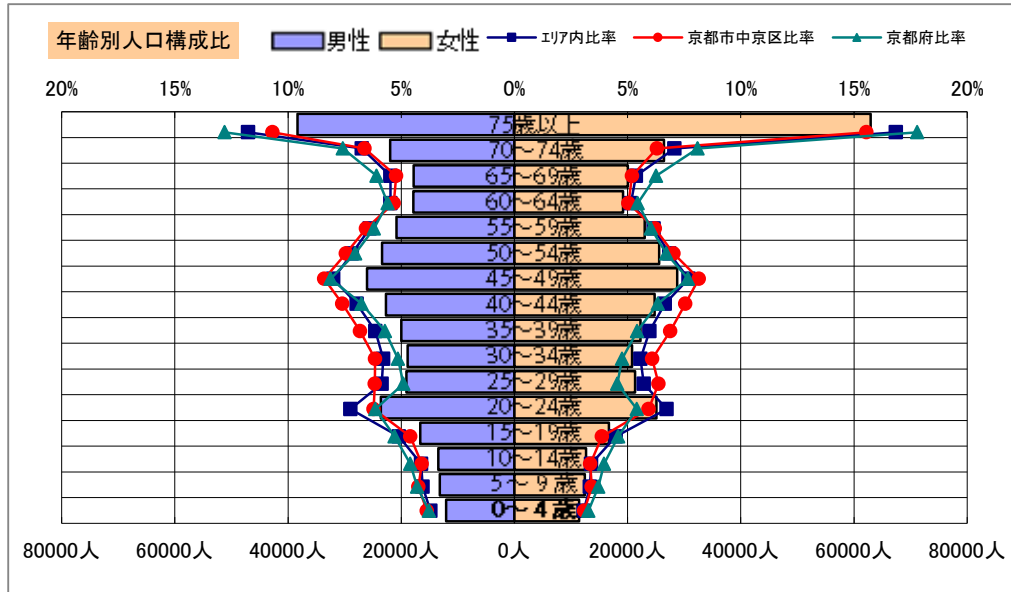


基本分析

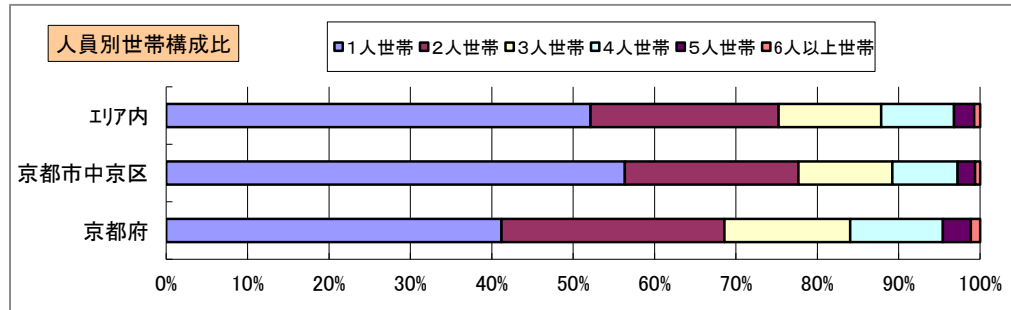
調査地点 京都府京都市中京区朱雀第八西ノ京西中合町 エリア範囲 半径2km 半径3km 半径5km



データ名	人口				
	半径2km	半径3km	半径5km	京都市中京区	京都府
人口総数	169,286	362,799	741,714	110,488	2,578,087
男人口	78,504	168,528	346,868	50,549	1,231,468
女人口	90,782	194,271	394,847	59,939	1,346,619

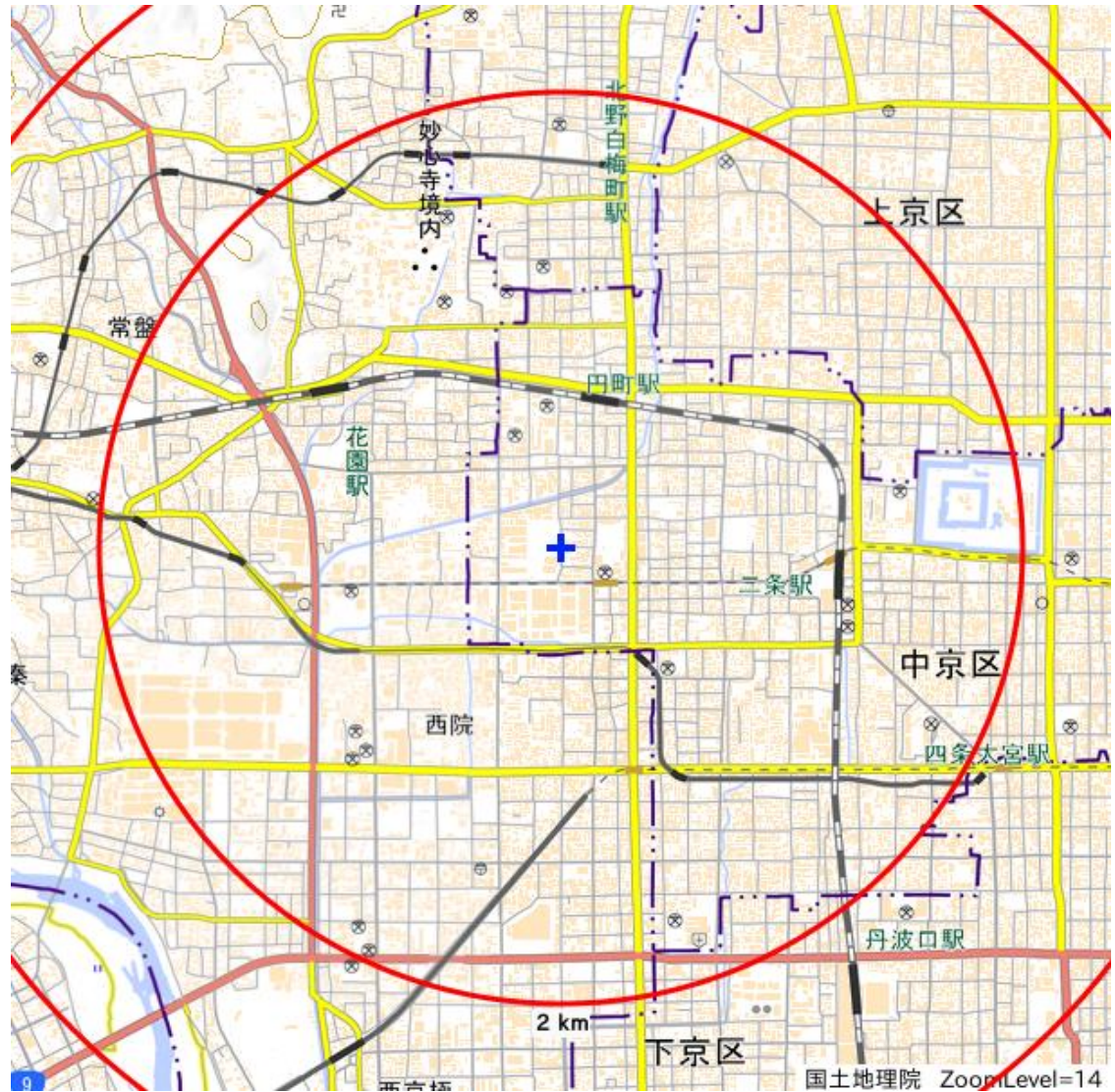
75歳以上	23,701	49,089	101,239	13,831	384,663
70-74	10,914	23,365	48,396	6,677	195,786
65-69	8,641	18,202	37,854	5,397	154,044
60-64	8,417	17,916	37,053	5,358	137,580
55-59	10,060	21,647	43,843	6,592	152,683
50-54	10,847	23,939	48,974	7,482	171,244
45-49	12,408	27,176	54,815	8,564	196,687
40-44	11,113	23,963	47,468	7,850	163,121
35-39	9,942	21,341	42,271	7,102	138,716
30-34	9,502	19,945	39,679	6,341	123,208
25-29	9,646	19,959	40,423	6,504	117,557
20-24	10,910	23,488	48,719	6,282	143,678
15-19	7,231	16,172	33,325	4,352	122,742
10-14	5,653	12,520	26,091	3,818	106,370
5-9	5,768	12,470	25,635	3,929	99,422
0-4	5,509	11,602	23,516	3,565	87,673

年少人口(0歳~14歳)	16,931	36,592	75,243	11,312	293,465
生産年齢人口(15歳~64歳)	100,076	215,545	436,569	66,427	1,467,216
老年人口(65歳以上)	43,256	90,656	187,489	25,905	734,493
15歳以上就業者数	70,340	150,491	304,467	47,069	1,086,427
後期高齢者数(75歳以上)	23,701	49,089	101,239	13,831	384,663

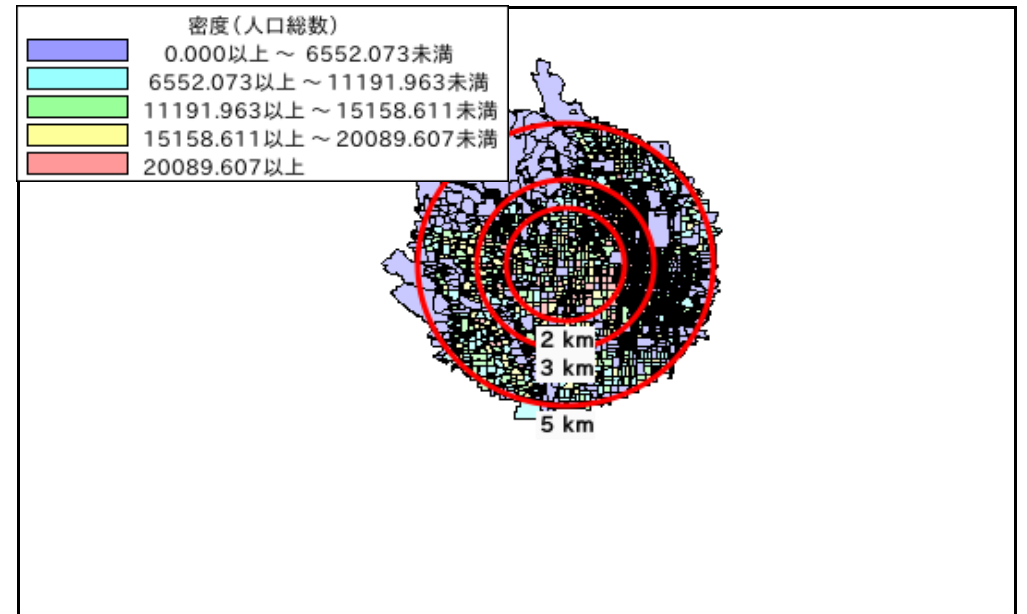
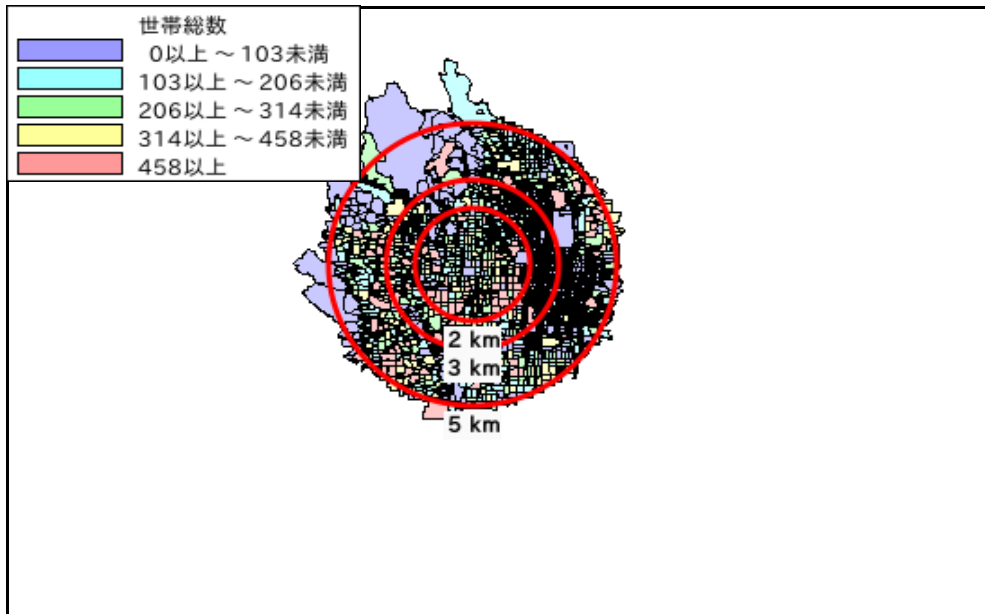
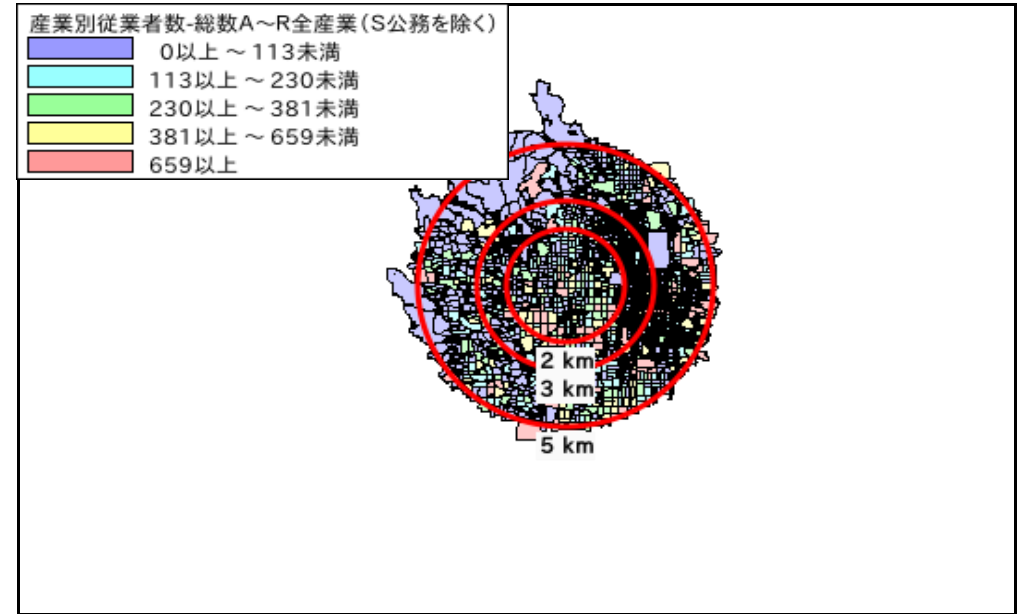
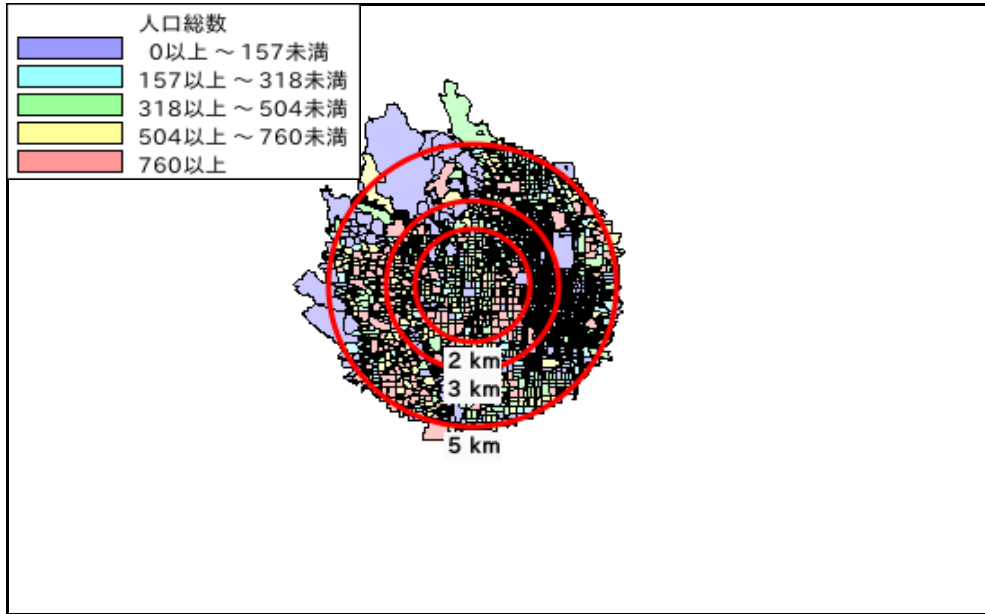


データ名	世帯数				
	半径2km	半径3km	半径5km	京都市中京区	京都府
一般世帯総数	89,300	191,925	387,558	60,593	1,188,903
単身世帯	47,358	102,311	202,089	34,157	489,815
2人以上世帯	41,942	89,614	185,469	26,436	699,088
核家族世帯	37,284	79,756	164,146	23,606	622,055
夫婦のみの世帯	13,410	28,757	59,421	8,685	229,823
夫婦と子供から成る世帯	16,939	36,236	74,811	10,641	286,412
6歳未満世帯員のいる世帯	5,263	11,037	22,332	3,445	81,731
65歳以上世帯員のいる世帯	29,737	62,700	129,418	18,062	478,651
持ち家世帯	44,872	95,712	197,470	29,302	727,692
民営借家世帯	38,977	85,216	167,830	27,639	357,475

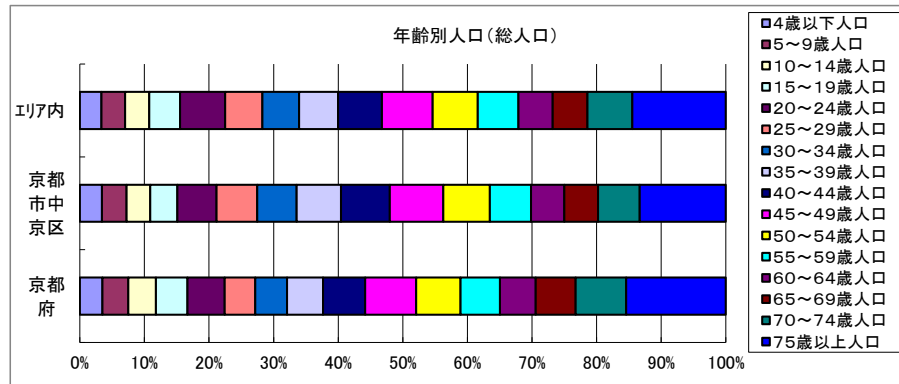
周边地图



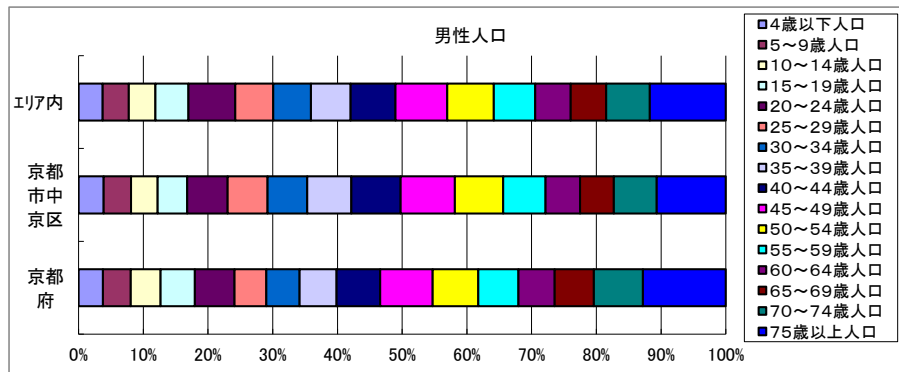
かかる小地域



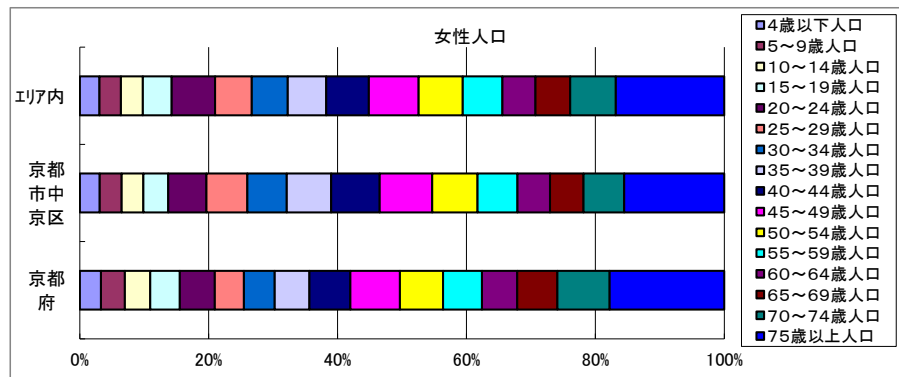
年齢別人口



データ名	半径2km	半径3km	半径5km	京都市中京区	京都府
総人口	169,286	362,799	741,714	110,488	2,578,087
4歳以下人口	5,509	11,602	23,516	3,565	87,673
5～9歳人口	5,768	12,470	25,635	3,929	99,422
10～14歳人口	5,653	12,520	26,091	3,818	106,370
15～19歳人口	7,231	16,172	33,325	4,352	122,742
20～24歳人口	10,910	23,488	48,719	6,282	143,678
25～29歳人口	9,646	19,959	40,423	6,504	117,557
30～34歳人口	9,502	19,945	39,679	6,341	123,208
35～39歳人口	9,942	21,341	42,271	7,102	138,716
40～44歳人口	11,113	23,963	47,468	7,850	163,121
45～49歳人口	12,408	27,176	54,815	8,564	196,687
50～54歳人口	10,847	23,939	48,974	7,482	171,244
55～59歳人口	10,060	21,647	43,843	6,592	152,683
60～64歳人口	8,417	17,916	37,053	5,358	137,580
65～69歳人口	8,641	18,202	37,854	5,397	154,044
70～74歳人口	10,914	23,365	48,396	6,677	195,786
75歳以上人口	23,701	49,089	101,239	13,831	384,663

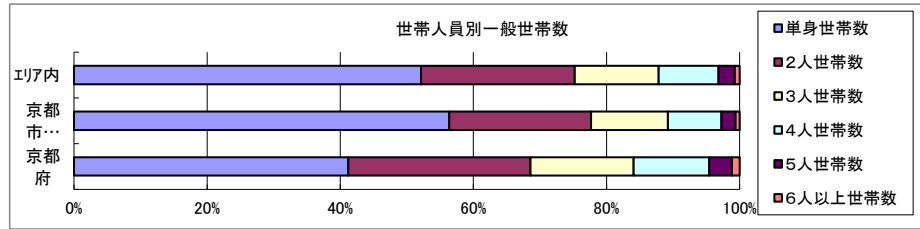


データ名	半径2km	半径3km	半径5km	京都市中京区	京都府
男性総人口	78,504	168,528	346,868	50,549	1,231,468
4歳以下人口	2,913	6,015	12,091	1,816	44,921
5～9歳人口	2,880	6,297	13,203	1,990	50,989
10～14歳人口	2,889	6,408	13,430	1,922	54,601
15～19歳人口	3,654	8,176	16,614	2,158	62,816
20～24歳人口	5,229	11,345	23,618	2,919	72,975
25～29歳人口	4,425	9,306	19,090	2,894	58,228
30～34歳人口	4,502	9,405	18,886	2,886	61,072
35～39歳人口	4,668	9,963	20,004	3,200	67,929
40～44歳人口	5,291	11,356	22,677	3,566	80,204
45～49歳人口	5,955	12,868	26,057	3,943	96,445
50～54歳人口	5,175	11,398	23,391	3,492	83,620
55～59歳人口	4,773	10,200	20,849	3,076	73,770
60～64歳人口	4,014	8,600	17,858	2,500	66,427
65～69歳人口	4,043	8,503	17,828	2,452	72,290
70～74歳人口	5,033	10,682	21,971	3,105	89,958
75歳以上人口	8,719	18,368	38,307	5,014	152,103



データ名	半径2km	半径3km	半径5km	京都市中京区	京都府
女性総人口	90,782	194,271	394,847	59,939	1,346,619
4歳以下人口	2,596	5,588	11,425	1,749	42,752
5～9歳人口	2,888	6,173	12,433	1,939	48,433
10～14歳人口	2,765	6,112	12,661	1,896	51,769
15～19歳人口	3,577	7,996	16,710	2,194	59,926
20～24歳人口	5,681	12,143	25,101	3,363	70,703
25～29歳人口	5,221	10,653	21,333	3,610	59,329
30～34歳人口	5,000	10,540	20,793	3,455	62,136
35～39歳人口	5,274	11,378	22,267	3,902	70,787
40～44歳人口	5,822	12,608	24,790	4,284	82,917
45～49歳人口	6,453	14,308	28,757	4,621	100,242
50～54歳人口	5,672	12,541	25,583	3,990	87,624
55～59歳人口	5,287	11,447	22,993	3,516	78,913
60～64歳人口	4,404	9,316	19,195	2,858	71,153
65～69歳人口	4,598	9,699	20,026	2,945	81,754
70～74歳人口	5,881	12,683	26,424	3,572	105,828
75歳以上人口	14,982	30,721	62,932	8,817	232,560

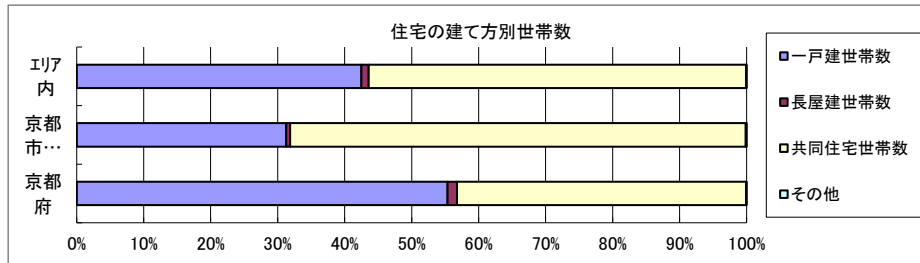
世帯数



データ名	半径2km	半径3km	半径5km	京都市中京区	京都府	
一般世帯総数	89,300	191,925	387,558	60,593	1,188,903	
世帯人員別	単身世帯数	47,358	102,311	202,089	34,157	489,815
	2人世帯数	20,290	43,185	89,470	12,908	325,667
	3人世帯数	11,172	23,854	48,878	6,997	183,958
	4人世帯数	7,899	16,754	34,757	4,864	135,022
	5人世帯数	2,010	4,536	9,585	1,289	40,807
	6人以上世帯数	571	1,285	2,779	378	13,634

親族世帯	40,786	87,120	179,612	25,768	685,307
核家族世帯	37,284	79,756	164,146	23,606	622,055
その他の親族世帯	3,502	7,364	15,466	2,162	63,252

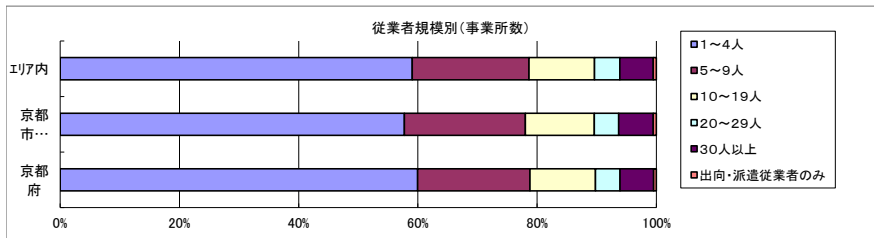
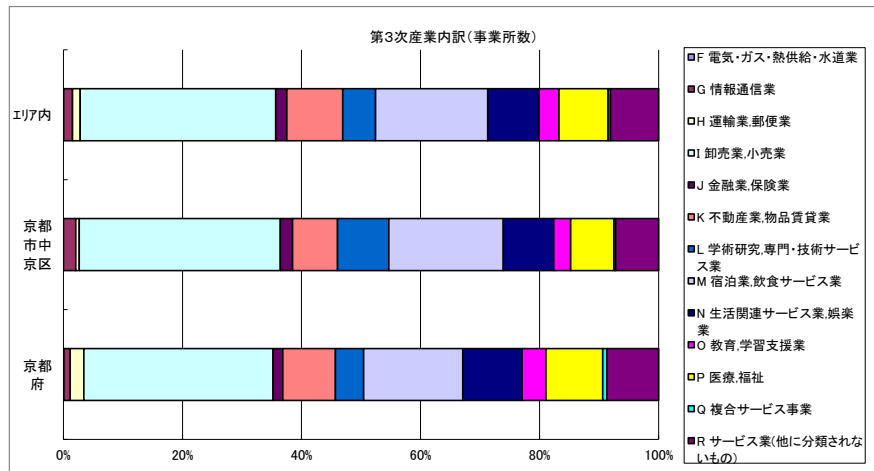
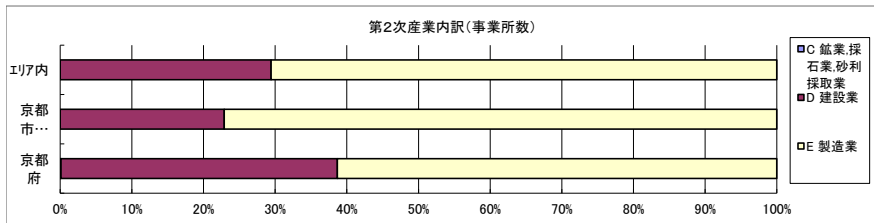
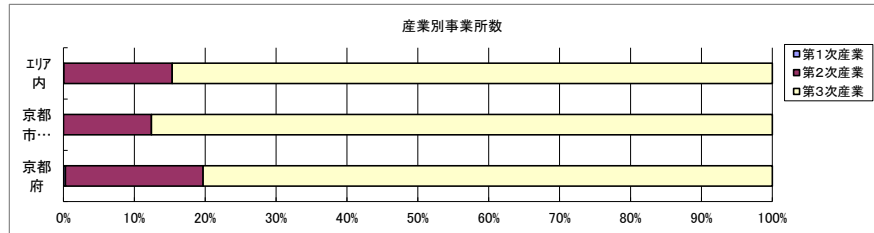
6歳未満世帯員のいる世帯	5,263	11,037	22,332	3,445	81,731
18歳未満世帯員のいる世帯	12,587	27,155	55,701	8,420	211,548
65歳以上世帯員のいる世帯	29,737	62,700	129,418	18,062	478,651



データ名	半径2km	半径3km	半径5km	京都市中京区	京都府	
主世帯数	87,666	188,551	380,649	59,797	1,165,094	
住宅形態	一戸建世帯数	36,384	74,887	161,764	18,706	644,783
	長屋建世帯数	875	1,874	4,128	350	16,709
	共同住宅世帯数	50,354	111,643	214,415	40,673	502,696
	1~2階建て	3,476	7,954	19,065	1,111	80,510
	3~5階建て	22,605	47,130	98,615	15,056	247,149
	6~10階建て	17,540	37,271	68,103	14,682	125,889
	11階建て以上	6,733	19,289	28,632	9,824	49,148
	その他	54	146	341	68	906

データ名	半径2km	半径3km	半径5km	京都市中京区	京都府	
住宅に住む一般世帯	88,545	190,370	384,317	60,340	1,176,644	
持ち家形態	持ち家世帯数	44,872	95,712	197,470	29,302	727,692
	民営の借家世帯数	38,977	85,216	167,830	27,639	357,475

経済センサス



データ名	半径2km	半径3km	半径5km	京都市中京区	京都府
全産業事業所数 (S公務を除く)	8,111	19,584	44,887	9,871	113,774
第1次産業	4	11	22	2	302
第2次産業	1,546	3,555	6,866	1,223	22,104
第3次産業	6,561	16,019	38,000	8,646	91,368

データ名	半径2km	半径3km	半径5km	京都市中京区	京都府
全産業従業者数 (S公務を除く)	80,167	195,039	459,609	98,191	1,137,370
第1次産業	309	365	434	302	4,175
第2次産業	19,915	34,435	65,426	12,796	233,466
第3次産業	59,943	160,240	393,748	85,093	899,729

データ名	半径2km	半径3km	半径5km	京都市中京区	京都府
第2次産業内訳 (事業所数)					
C 鉱業、採石業、砂利採取業	0	0	0	0	23
D 建設業	421	909	2,020	280	8,525
E 製造業	1,125	2,646	4,846	943	13,556

データ名	半径2km	半径3km	半径5km	京都市中京区	京都府
第2次産業内訳 (従業者数)					
C 鉱業、採石業、砂利採取業	0	0	0	0	156
D 建設業	3,028	6,153	13,730	2,733	50,409
E 製造業	16,887	28,282	51,696	10,063	182,901

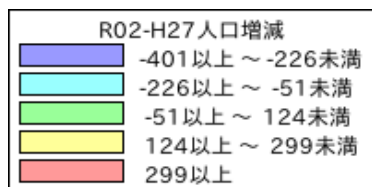
データ名	半径2km	半径3km	半径5km	京都市中京区	京都府
第3次産業内訳 (事業所数)					
F 電気・ガス・熱供給・水道業	0	2	11	1	71
G 情報通信業	67	298	572	178	963
H 運輸業、郵便業	85	185	481	50	2,110
I 卸売業、小売業	2,001	5,164	12,487	2,922	29,033
J 金融業、保険業	102	344	708	179	1,498
K 不動産業、物品賃貸業	776	1,679	3,567	652	8,087
L 学術研究、専門・技術サービス業	300	1,005	2,105	745	4,337
M 宿泊業、飲食サービス業	1,045	2,352	7,152	1,663	15,200
N 生活関連サービス業、娯楽業	744	1,511	3,290	732	9,097
O 教育、学習支援業	249	594	1,269	245	3,664
P 医療、福祉	656	1,510	3,129	628	8,740
Q 複合サービス事業	29	59	150	26	594
R サービス業(他に分類されないもの)	507	1,316	3,079	625	7,974

データ名	半径2km	半径3km	半径5km	京都市中京区	京都府
第3次産業内訳 (従業者数)					
F 電気・ガス・熱供給・水道業	67	435	869	1	2,026
G 情報通信業	940	5,823	10,676	3,919	14,576
H 運輸業、郵便業	2,834	4,879	13,321	1,065	55,419
I 卸売業、小売業	16,106	45,836	112,366	23,750	247,308
J 金融業、保険業	1,314	6,578	15,999	2,960	26,653
K 不動産業、物品賃貸業	2,622	7,284	15,239	3,011	30,328
L 学術研究、専門・技術サービス業	1,888	7,504	15,550	5,289	29,788
M 宿泊業、飲食サービス業	7,360	18,999	65,401	16,859	125,617
N 生活関連サービス業、娯楽業	4,031	7,800	17,429	4,940	46,064
O 教育、学習支援業	5,440	12,408	25,205	4,562	66,259
P 医療、福祉	12,370	25,857	54,326	10,431	163,193
Q 複合サービス事業	510	954	2,109	503	8,349
R サービス業(他に分類されないもの)	4,461	15,883	45,258	7,803	84,149

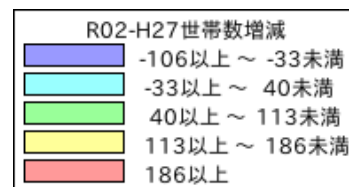
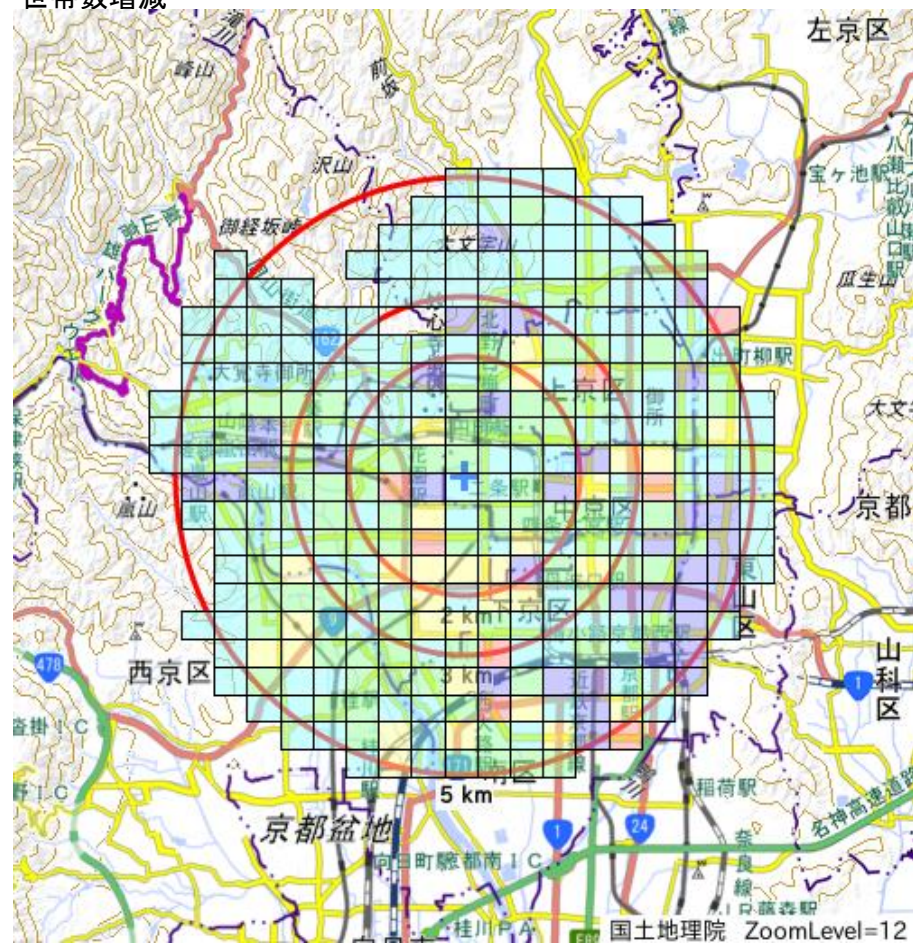
データ名	半径2km	半径3km	半径5km	京都市中京区	京都府
従業者規模別 (事業所数)					
1~4人	5,155	11,888	26,502	5,699	68,208
5~9人	1,434	3,679	8,797	2,003	21,434
10~19人	762	2,061	4,934	1,141	12,491
20~29人	319	793	1,901	403	4,694
30人以上	420	1,083	2,524	574	6,434
出向・派遣従業者のみ	20	80	230	51	513

データ名	半径2km	半径3km	半径5km	京都市中京区	京都府
従業者規模別 (従業者数)					
1~4人	10,814	25,462	57,483	12,708	145,270
5~9人	9,308	23,991	57,529	13,129	140,435
10~19人	10,281	27,797	66,634	15,381	168,480
20~29人	7,675	18,899	45,270	9,564	111,469
30人以上	42,089	98,890	232,693	47,409	571,716

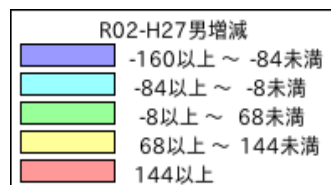
人口増減



世帯数増減



男増減



女増減

