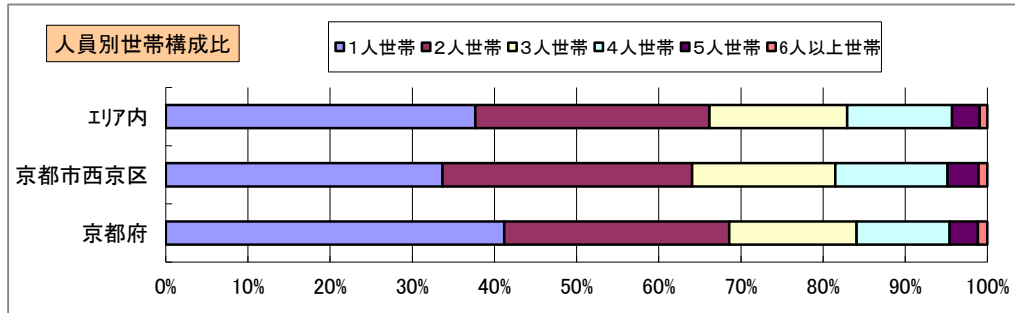
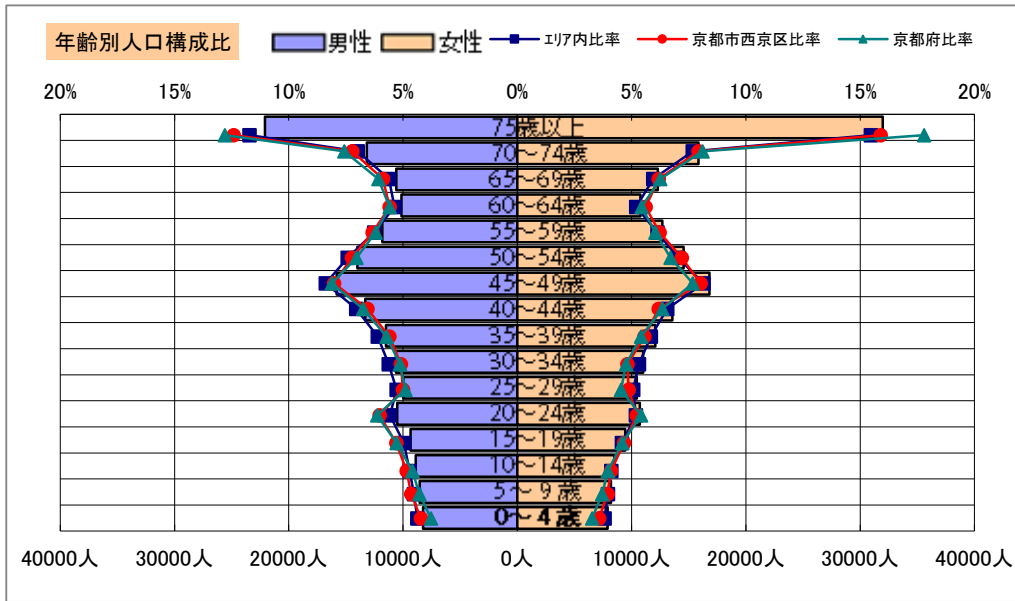


# 基本分析

調査地点 京都府京都市西京区榎原榎原鴨谷 エリア範囲 半径2km 半径3km 半径5km



データ名	人口				
	半径2km	半径3km	半径5km	京都市西京区	京都府
人口総数	80,423	172,019	409,099	149,837	2,578,087
男人口	38,060	82,079	195,405	71,213	1,231,468
女人口	42,363	89,939	213,693	78,624	1,346,619

75歳以上	11,850	22,369	54,068	20,592	384,663
70～74歳	6,392	12,232	29,039	10,978	195,786
65～69歳	4,900	9,668	22,883	8,731	154,044
60～64歳	4,424	9,005	20,898	8,094	137,580
55～59歳	4,821	10,162	24,491	9,076	152,683
50～54歳	5,310	11,942	28,533	10,434	171,244
45～49歳	6,129	13,713	32,620	11,603	196,687
40～44歳	4,938	11,132	26,865	9,207	163,121
35～39歳	4,244	9,935	23,580	8,071	138,716
30～34歳	3,736	8,972	21,620	7,153	123,208
25～29歳	3,814	8,443	20,435	7,127	117,557
20～24歳	4,416	9,023	21,237	8,101	143,678
15～19歳	3,695	8,182	18,802	7,187	122,742
10～14歳	3,317	7,498	17,374	6,444	106,370
5～9歳	3,316	7,367	16,715	6,192	99,422
0～4歳	2,895	7,213	16,133	5,611	87,673

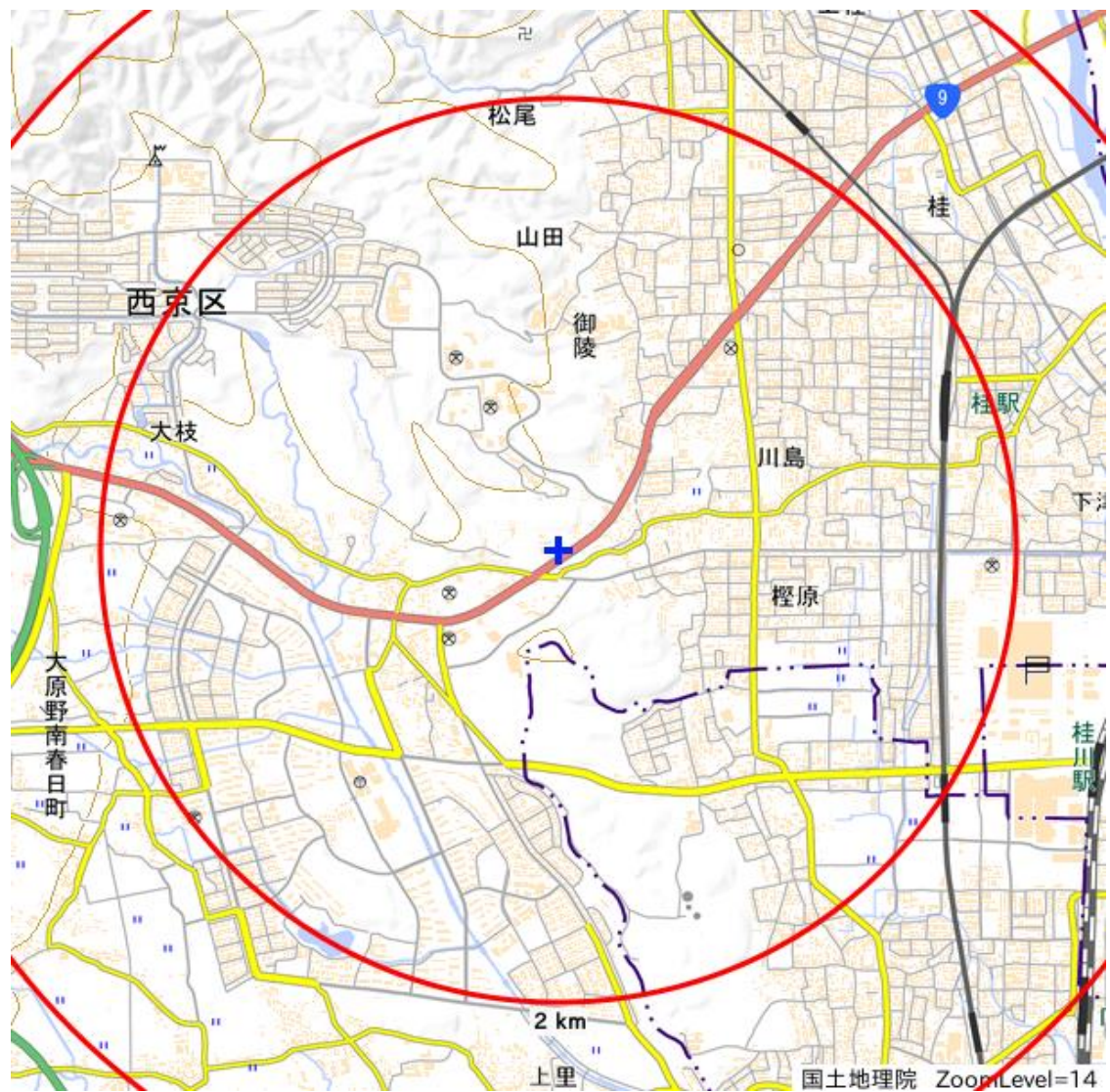
年少人口(0歳～14歳)	9,528	22,079	50,222	18,247	293,465
生産年齢人口(15歳～64歳)	45,528	100,508	239,080	86,053	1,467,216
老年人口(65歳以上)	23,142	44,269	105,989	40,301	734,493
15歳以上就業者数※	-	-	-	-	-
後期高齢者数(75歳以上)	11,850	22,369	54,068	20,592	384,663

データ名	世帯数				
	半径2km	半径3km	半径5km	京都市西京区	京都府
一般世帯総数	35,433	74,390	184,653	65,026	1,188,903
単身世帯	12,230	24,709	69,601	21,911	489,815
2人以上世帯	23,203	49,681	115,052	43,115	699,088
核家族世帯	21,029	44,853	104,087	38,414	622,055
夫婦のみの世帯	7,653	15,749	36,698	13,617	229,823
夫婦と子供から成る世帯	9,756	22,007	50,001	18,485	286,412
6歳未満世帯員のいる世帯	2,708	6,633	14,975	5,192	81,731
65歳以上世帯員のいる世帯	15,006	28,908	70,488	26,135	478,651
持ち家世帯	19,877	45,733	112,347	39,459	727,692
民営借家世帯	8,765	20,361	57,306	17,703	357,475

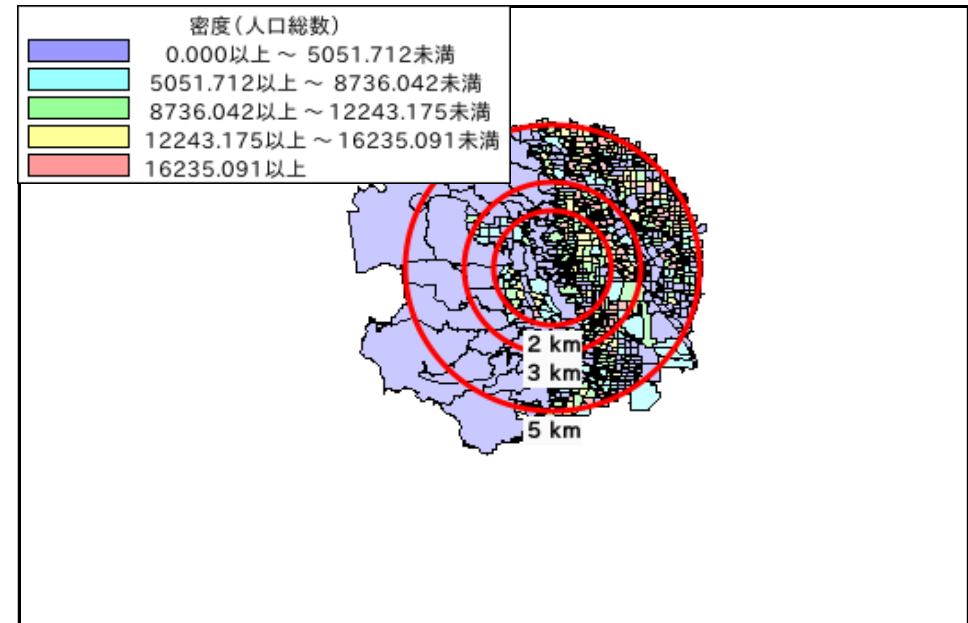
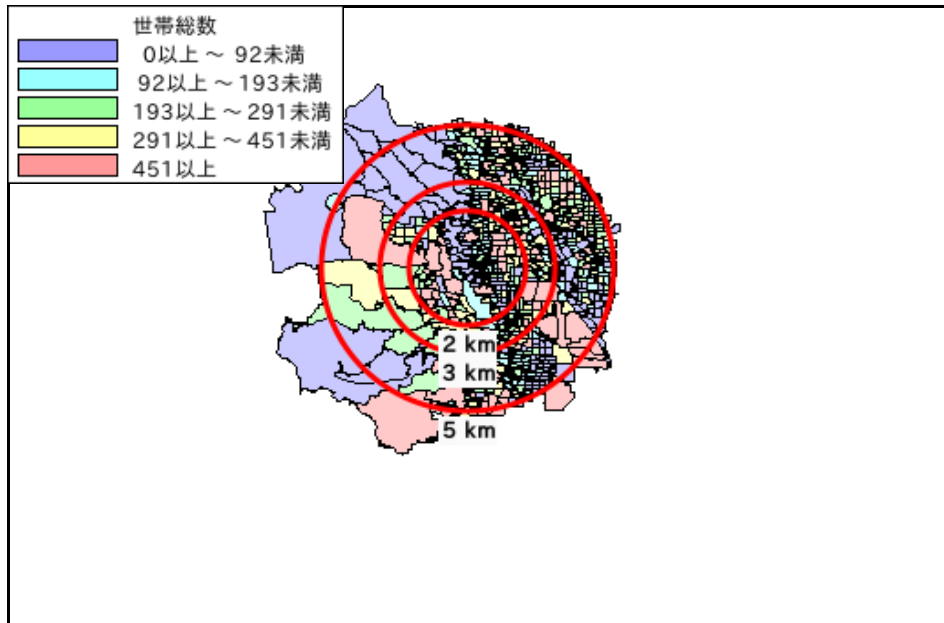
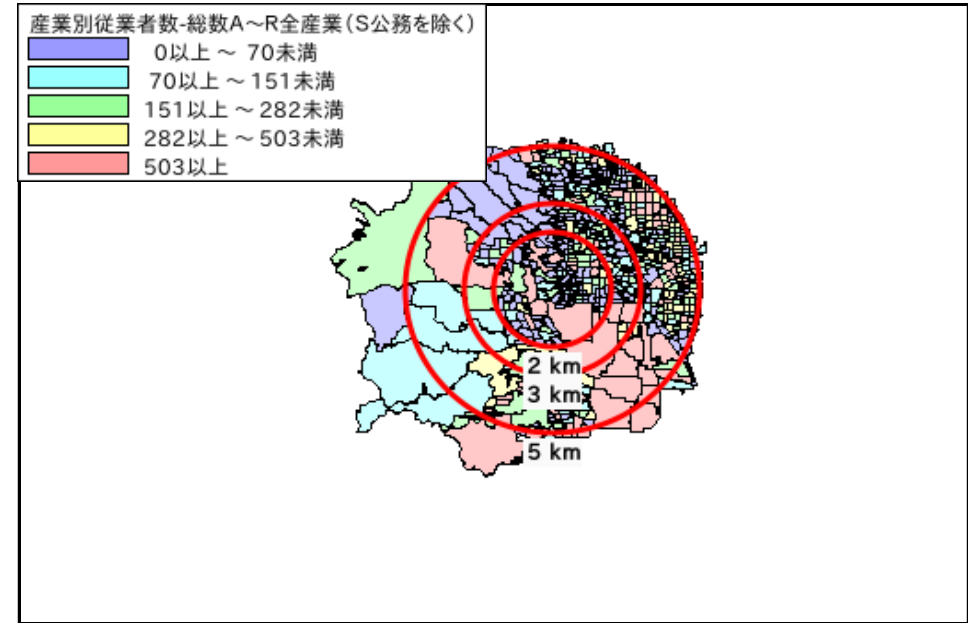
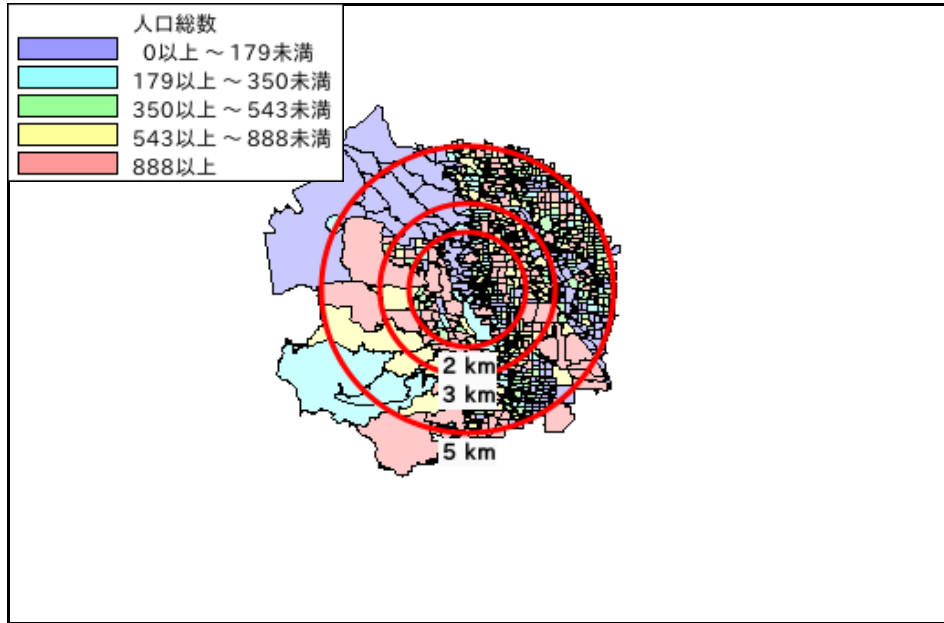
令和2年国勢調査

※令和2年国勢調査については、就業状態等基本集計の公開後反映されます。

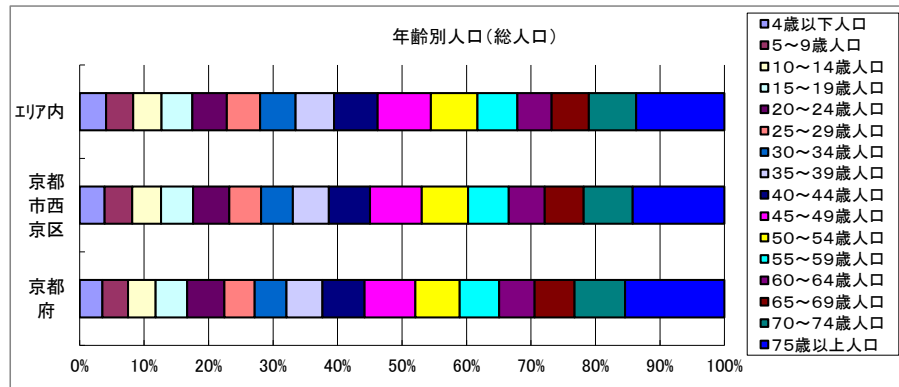
# 周辺地図



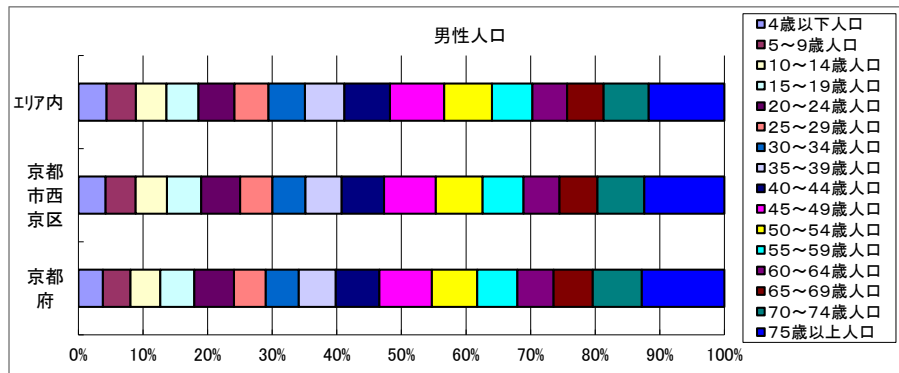
# かかる小地域



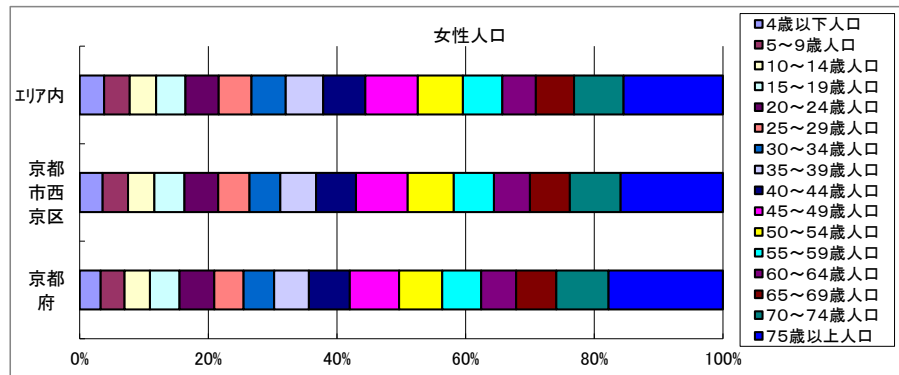
# 年齢別人口



データ名	半径2km	半径3km	半径5km	京都市西京区	京都府
総人口	80,423	172,019	409,099	149,837	2,578,087
4歳以下人口	2,895	7,213	16,133	5,611	87,673
5～9歳人口	3,316	7,367	16,715	6,192	99,422
10～14歳人口	3,317	7,498	17,374	6,444	106,370
15～19歳人口	3,695	8,182	18,802	7,187	122,742
20～24歳人口	4,416	9,023	21,237	8,101	143,678
25～29歳人口	3,814	8,443	20,435	7,127	117,557
30～34歳人口	3,736	8,972	21,620	7,153	123,208
35～39歳人口	4,244	9,935	23,580	8,071	138,716
40～44歳人口	4,938	11,132	26,865	9,207	163,121
45～49歳人口	6,129	13,713	32,620	11,603	196,687
50～54歳人口	5,310	11,942	28,533	10,434	171,244
55～59歳人口	4,821	10,162	24,491	9,076	152,683
60～64歳人口	4,424	9,005	20,898	8,094	137,580
65～69歳人口	4,900	9,668	22,883	8,731	154,044
70～74歳人口	6,392	12,232	29,039	10,978	195,786
75歳以上人口	11,850	22,369	54,068	20,592	384,663

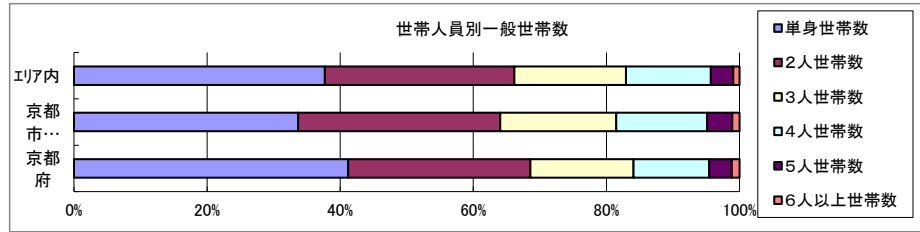


データ名	半径2km	半径3km	半径5km	京都市西京区	京都府
男性総人口	38,060	82,079	195,405	71,213	1,231,468
4歳以下人口	1,538	3,739	8,248	2,895	44,921
5～9歳人口	1,676	3,789	8,536	3,187	50,989
10～14歳人口	1,680	3,826	8,888	3,327	54,601
15～19歳人口	1,876	4,117	9,350	3,635	62,816
20～24歳人口	2,311	4,588	10,508	4,132	72,975
25～29歳人口	1,860	4,057	9,970	3,429	58,228
30～34歳人口	1,809	4,381	10,618	3,494	61,072
35～39歳人口	2,029	4,801	11,504	3,848	67,929
40～44歳人口	2,451	5,467	13,296	4,503	80,204
45～49歳人口	2,922	6,576	15,802	5,506	96,445
50～54歳人口	2,500	5,713	13,991	4,969	83,620
55～59歳人口	2,263	4,859	11,811	4,346	73,770
60～64歳人口	2,048	4,303	10,134	3,831	66,427
65～69歳人口	2,205	4,437	10,595	4,033	72,290
70～74歳人口	2,859	5,521	13,180	4,955	89,958
75歳以上人口	4,913	9,289	22,092	8,515	152,103



データ名	半径2km	半径3km	半径5km	京都市西京区	京都府
女性総人口	42,363	89,939	213,693	78,624	1,346,619
4歳以下人口	1,357	3,474	7,885	2,716	42,752
5～9歳人口	1,640	3,578	8,180	3,005	48,433
10～14歳人口	1,637	3,672	8,486	3,117	51,769
15～19歳人口	1,820	4,066	9,451	3,552	59,926
20～24歳人口	2,105	4,435	10,729	3,969	70,703
25～29歳人口	1,954	4,386	10,465	3,698	59,329
30～34歳人口	1,927	4,590	11,001	3,659	62,136
35～39歳人口	2,216	5,134	12,076	4,223	70,787
40～44歳人口	2,487	5,665	13,569	4,704	82,917
45～49歳人口	3,207	7,137	16,818	6,097	100,242
50～54歳人口	2,810	6,229	14,542	5,465	87,624
55～59歳人口	2,558	5,303	12,680	4,730	78,913
60～64歳人口	2,376	4,702	10,764	4,263	71,153
65～69歳人口	2,695	5,231	12,288	4,698	81,754
70～74歳人口	3,533	6,712	15,858	6,023	105,828
75歳以上人口	6,937	13,080	31,976	12,077	232,560

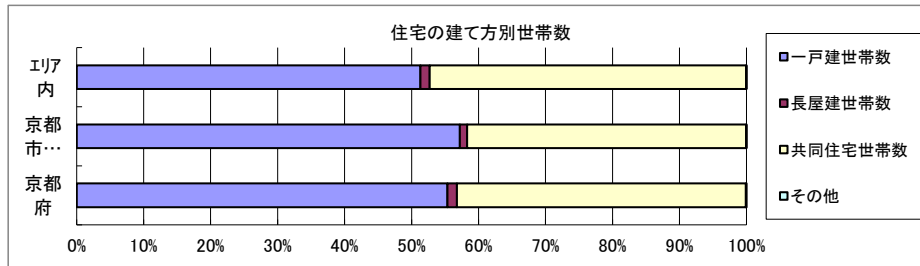
# 世帯数



データ名	半径2km	半径3km	半径5km	京都市西京区	京都府	
一般世帯総数	35,433	74,390	184,653	65,026	1,188,903	
世帯人員別	単身世帯数	12,230	24,709	69,601	21,911	489,815
	2人世帯数	10,863	22,361	52,576	19,746	325,667
	3人世帯数	6,119	13,283	30,966	11,323	183,958
	4人世帯数	4,660	10,606	23,542	8,884	135,022
	5人世帯数	1,230	2,688	6,254	2,454	40,807
	6人以上世帯数	331	743	1,714	708	13,634

親族世帯	22,578	48,147	111,921	41,503	685,307
核家族世帯	21,029	44,853	104,087	38,414	622,055
その他の親族世帯	1,549	3,294	7,834	3,089	63,252

6歳未満世帯員のいる世帯	2,708	6,633	14,975	5,192	81,731
18歳未満世帯員のいる世帯	6,915	16,095	36,615	13,282	211,548
65歳以上世帯員のいる世帯	15,006	28,908	70,488	26,135	478,651

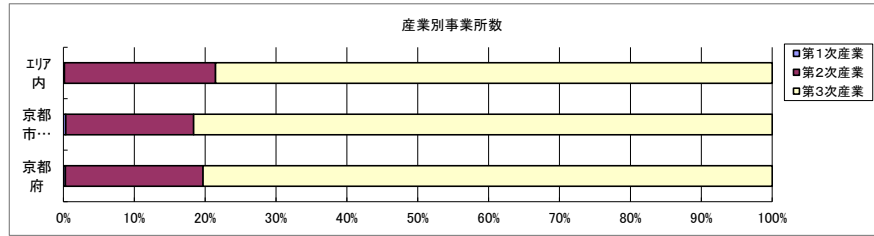


データ名	半径2km	半径3km	半径5km	京都市西京区	京都府	
主世帯数	35,034	73,422	181,474	64,289	1,165,094	
住宅形態	一戸建世帯数	18,647	40,663	93,124	36,770	644,783
	長屋建世帯数	468	979	2,487	718	16,709
	共同住宅世帯数	15,912	31,755	85,768	26,777	502,696
	1~2階建て	2,895	5,483	11,918	5,029	80,510
	3~5階建て	9,843	17,686	40,048	16,204	247,149
	6~10階建て	2,137	6,088	26,439	4,538	125,889
	11階建て以上	1,036	2,498	7,362	1,006	49,148
	その他	7	26	95	24	906

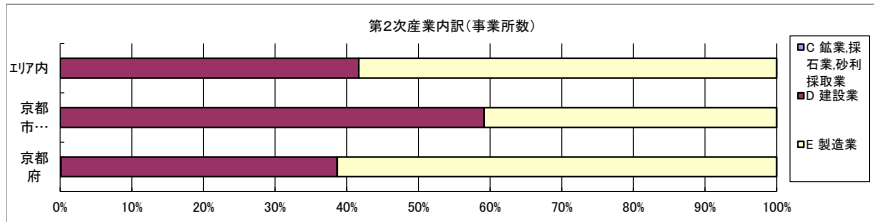
データ名	半径2km	半径3km	半径5km	京都市西京区	京都府
住宅に住む一般世帯	35,261	73,929	183,039	64,757	1,176,644
持ち家世帯数	19,877	45,733	112,347	39,459	727,692
民営の借家世帯数	8,765	20,361	57,306	17,703	357,475



# 経済センサス

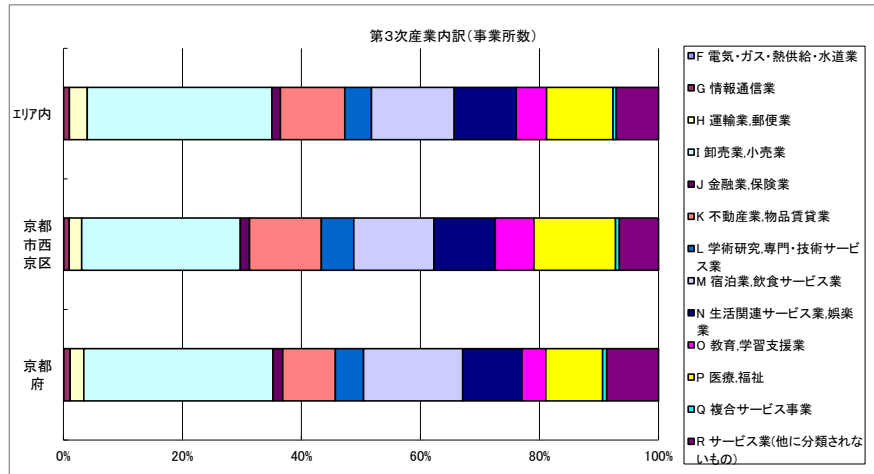


データ名	半径2km	半径3km	半径5km	京都市西京区	京都府
全産業事業所数 (S公務を除く)	2,186	4,761	13,644	4,168	113,774
第1次産業	4	9	20	14	302
第2次産業	302	776	2,910	752	22,104
第3次産業	1,879	3,974	10,714	3,402	91,368



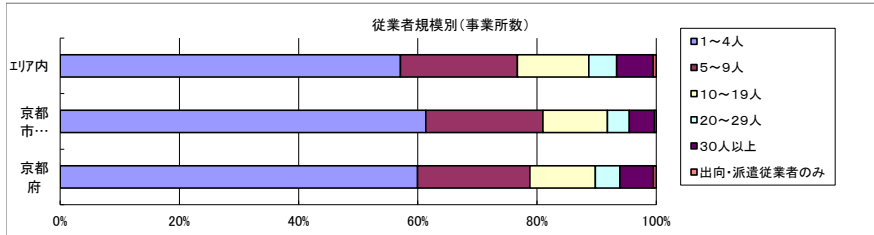
データ名	半径2km	半径3km	半径5km	京都市西京区	京都府
第2次産業内訳 (事業所数)					
C 鉱業、採石業、砂利採取業	0	0	0	0	23
D 建設業	190	461	1,213	445	8,525
E 製造業	112	315	1,697	307	13,556

データ名	半径2km	半径3km	半径5km	京都市西京区	京都府
第2次産業内訳 (従業者数)					
C 鉱業、採石業、砂利採取業	0	0	0	0	156
D 建設業	932	2,320	6,988	2,265	50,409
E 製造業	595	2,021	30,476	1,832	182,901



データ名	半径2km	半径3km	半径5km	京都市西京区	京都府
第3次産業内訳 (事業所数)					
F 電気・ガス・熱供給・水道業	2	2	4	2	71
G 情報通信業	16	33	104	31	963
H 運輸業、郵便業	27	73	320	72	2,110
I 卸売業、小売業	535	1,149	3,325	906	29,033
J 金融業、保険業	33	61	155	53	1,498
K 不動産業、物品賃貸業	184	453	1,159	410	8,087
L 学術研究、専門・技術サービス業	105	207	478	186	4,337
M 宿泊業、飲食サービス業	258	528	1,491	458	15,200
N 生活関連サービス業、娯楽業	214	443	1,116	351	9,097
O 教育、学習支援業	135	264	548	221	3,664
P 医療、福祉	265	521	1,195	466	8,740
Q 複合サービス事業	10	23	54	22	594
R サービス業(他に分類されないもの)	95	217	765	224	7,974

データ名	半径2km	半径3km	半径5km	京都市西京区	京都府
第3次産業内訳 (従業者数)					
F 電気・ガス・熱供給・水道業	15	16	32	30	2,026
G 情報通信業	76	162	968	109	14,576
H 運輸業、郵便業	720	1,405	7,902	1,371	55,419
I 卸売業、小売業	4,528	9,389	35,475	7,355	247,308
J 金融業、保険業	411	697	1,929	564	26,653
K 不動産業、物品賃貸業	584	1,317	4,047	1,210	30,328
L 学術研究、専門・技術サービス業	569	1,492	3,734	925	29,788
M 宿泊業、飲食サービス業	1,963	4,249	12,045	3,817	125,617
N 生活関連サービス業、娯楽業	926	1,972	5,382	1,426	46,064
O 教育、学習支援業	2,725	3,642	7,611	3,745	66,259
P 医療、福祉	5,873	9,435	21,343	9,099	163,193
Q 複合サービス事業	183	284	1,157	262	8,349
R サービス業(他に分類されないもの)	508	1,263	8,639	1,291	84,149



データ名	半径2km	半径3km	半径5km	京都市西京区	京都府
従業者規模別 (事業所数)					
1~4人	1,292	2,892	7,787	2,556	68,208
5~9人	456	967	2,679	820	21,434
10~19人	242	501	1,634	451	12,491
20~29人	93	176	639	153	4,694
30人以上	94	199	838	174	6,434
出向・派遣従業者のみ	9	25	67	14	513

データ名	半径2km	半径3km	半径5km	京都市西京区	京都府
従業者規模別 (従業者数)					
1~4人	2,768	6,135	16,625	5,410	145,270
5~9人	2,946	6,290	17,519	5,343	140,435
10~19人	3,280	6,745	22,128	6,107	168,480
20~29人	2,191	4,203	15,200	3,626	111,469
30人以上	9,442	16,318	76,364	14,896	571,716

## 人口増減

※令和2年国勢調査については、地域メッシュ統計の公開後反映されます。

## 世帯数増減

※令和2年国勢調査については、地域メッシュ統計の公開後反映されます。

## 男増減

※令和2年国勢調査については、地域メッシュ統計の公開後反映されます。

## 女増減

※令和2年国勢調査については、地域メッシュ統計の公開後反映されます。