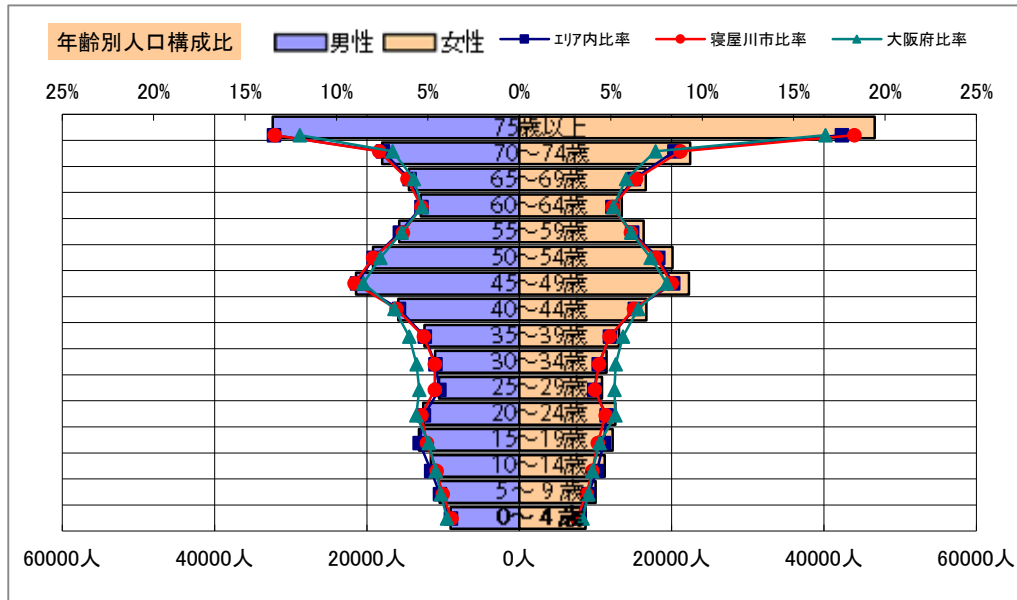


基本分析

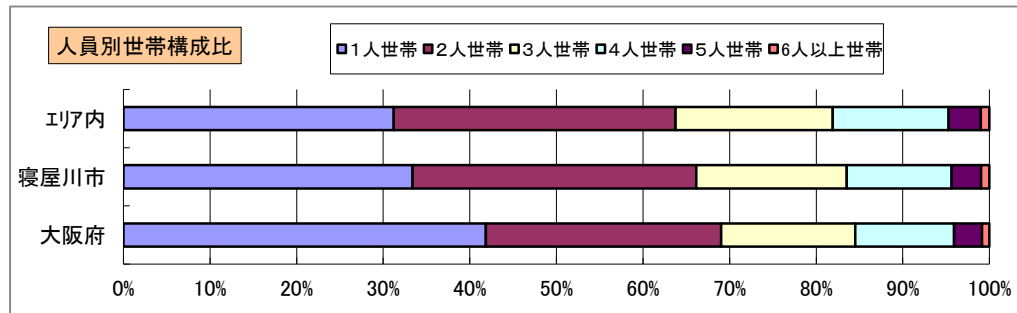
調査地点 大阪府寝屋川市寝屋南二丁目 エリア範囲 半径2km 半径3km 半径5km



データ名	人口				
	半径2km	半径3km	半径5km	寝屋川市	大阪府
人口総数	84,655	216,943	520,741	229,733	8,837,685
男人口	40,066	103,466	249,280	110,807	4,235,956
女人口	44,589	113,477	271,461	118,926	4,601,729

75歳以上	13,987	32,919	79,042	35,638	1,243,742
70-74	7,066	17,040	40,417	18,451	618,732
65-69	5,660	13,110	31,103	13,970	499,249
60-64	4,690	11,218	26,385	11,662	448,981
55-59	5,260	13,133	32,081	13,914	538,085
50-54	6,114	16,251	39,309	17,262	633,679
45-49	6,737	18,284	43,679	19,339	711,919
40-44	5,315	14,044	32,593	14,476	572,362
35-39	4,132	10,841	25,557	11,334	501,482
30-34	3,462	9,236	22,540	10,014	467,024
25-29	3,120	8,367	21,377	9,758	457,956
20-24	3,762	10,204	25,217	11,226	467,195
15-19	4,022	10,643	25,398	10,398	400,821
10-14	3,709	9,848	22,834	9,486	366,145
5-9	3,399	8,982	20,457	8,765	345,940
0-4	2,777	7,569	17,741	7,644	317,414

年少人口(0歳~14歳)	9,885	26,399	61,032	25,895	1,029,499
生産年齢人口(15歳~64歳)	46,614	122,221	294,136	129,383	5,199,504
老年人口(65歳以上)	26,713	63,069	150,562	68,059	2,361,723
15歳以上就業者数※	-	-	-	-	-
後期高齢者数(75歳以上)	13,987	32,919	79,042	35,638	1,243,742

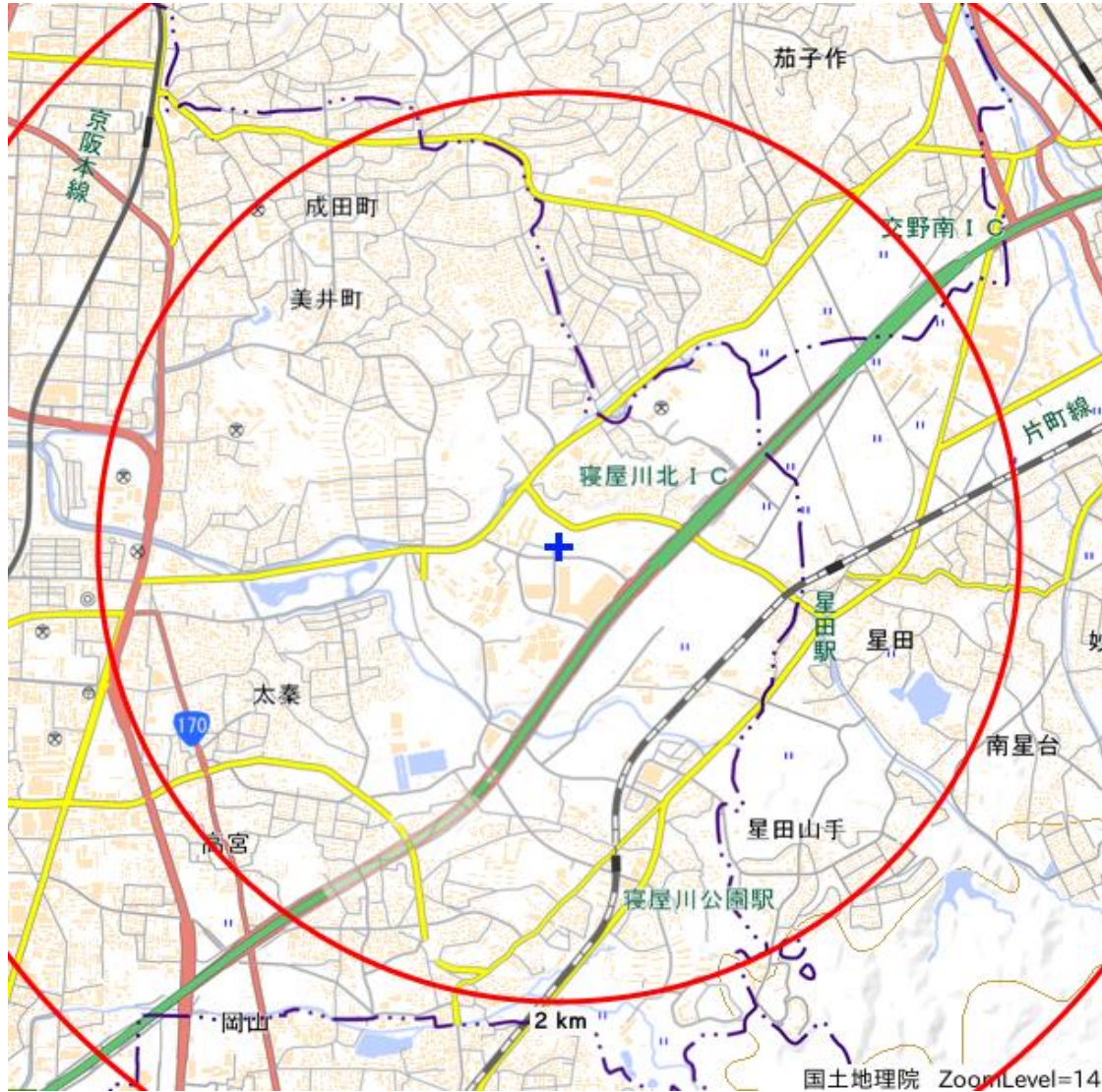


データ名	世帯数				
	半径2km	半径3km	半径5km	寝屋川市	大阪府
一般世帯総数	35,220	92,007	223,301	101,408	4,126,995
単身世帯	9,692	27,157	69,673	33,872	1,727,107
2人以上世帯	25,528	64,850	153,628	67,536	2,399,888
核家族世帯	23,570	59,358	139,545	61,278	2,192,989
夫婦のみの世帯	8,693	21,322	49,477	21,801	774,121
夫婦と子供から成る世帯	10,722	27,785	64,963	27,208	1,020,391
6歳未満世帯員のいる世帯	2,605	7,120	16,609	7,153	296,413
65歳以上世帯員のいる世帯	16,945	40,961	97,863	44,934	1,568,487
持ち家世帯	24,536	61,998	149,027	64,216	2,249,351
民営借家世帯	4,985	18,318	52,409	26,676	1,371,914

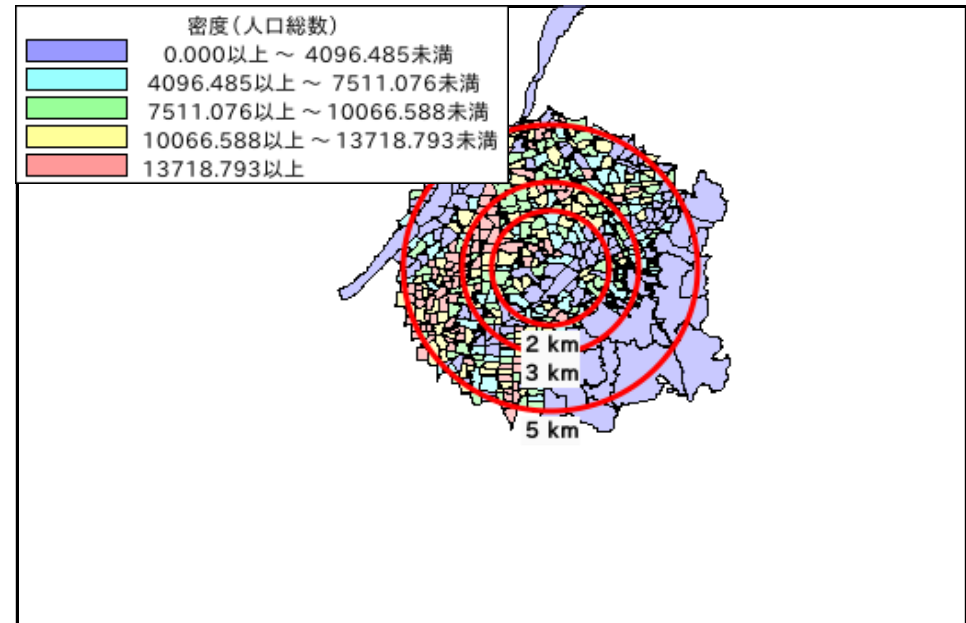
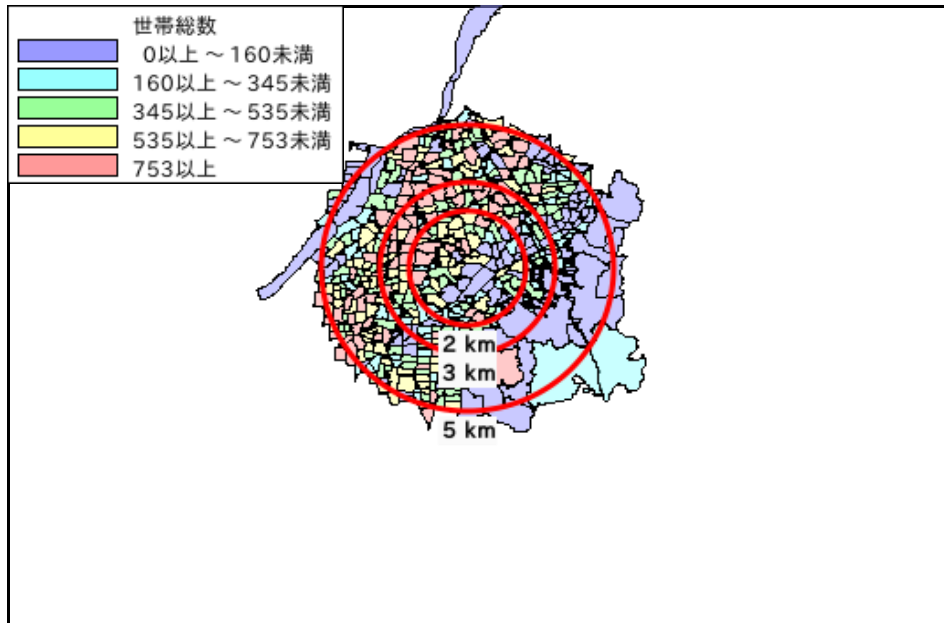
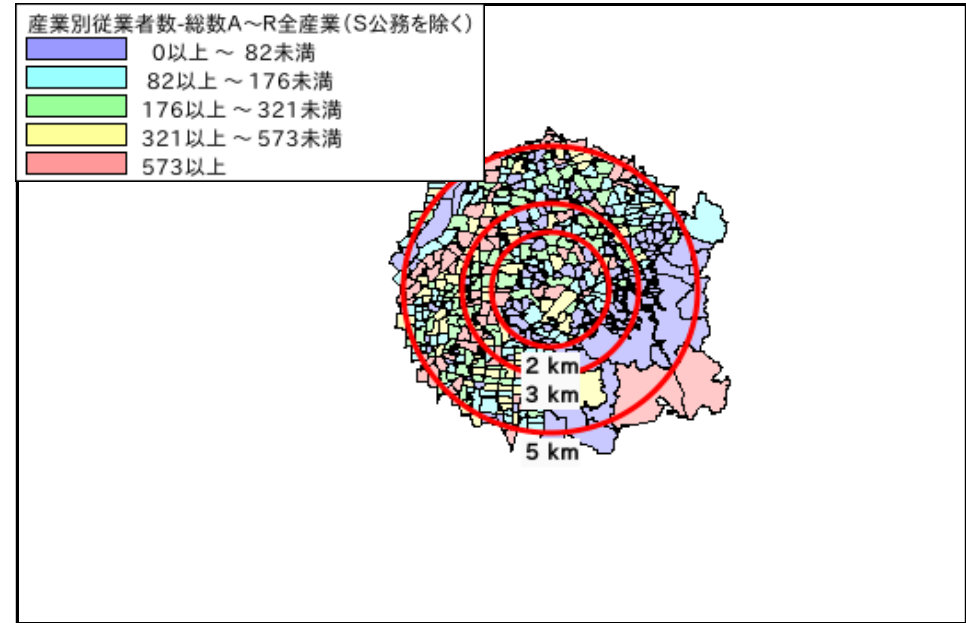
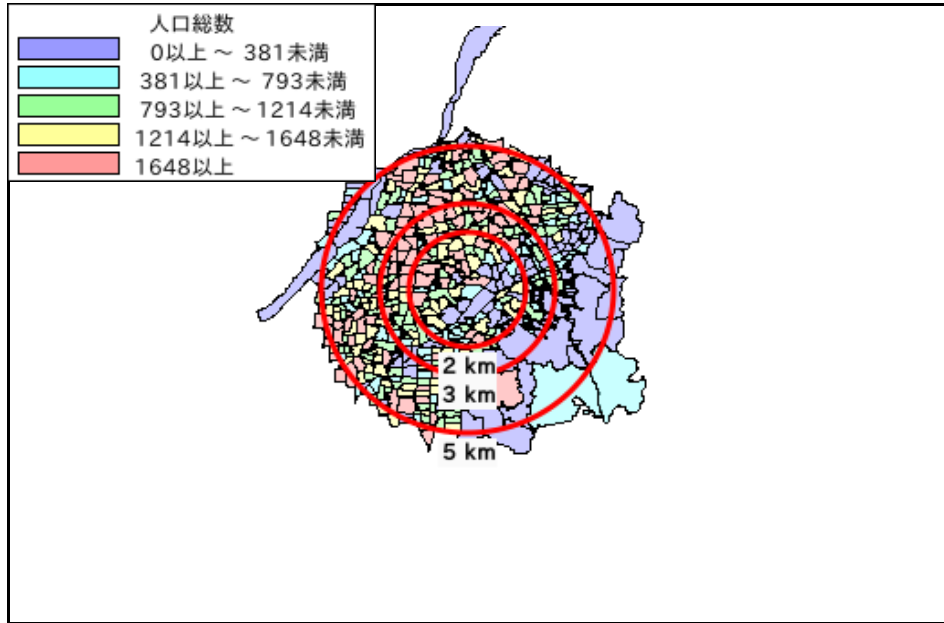
令和2年国勢調査

※令和2年国勢調査については、就業状態等基本集計の公開後反映されます。

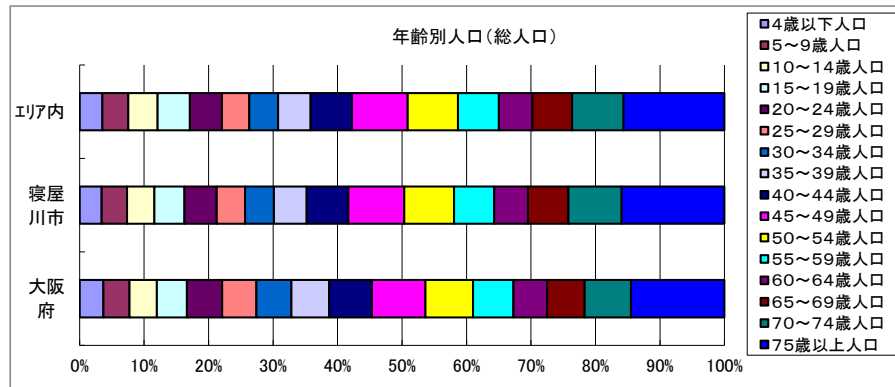
周辺地図



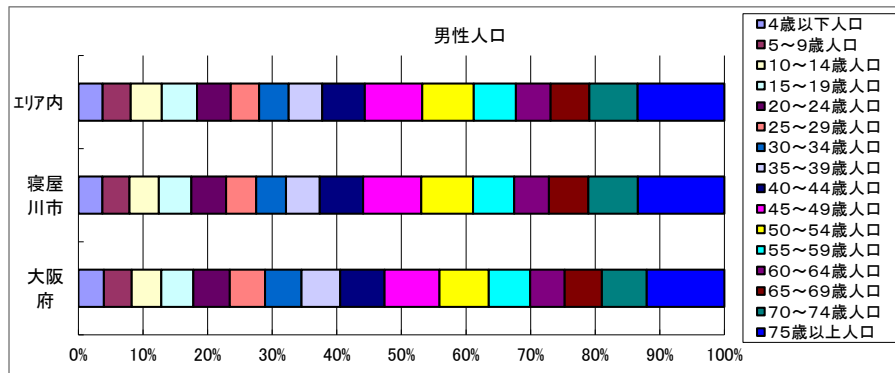
かかる小地域



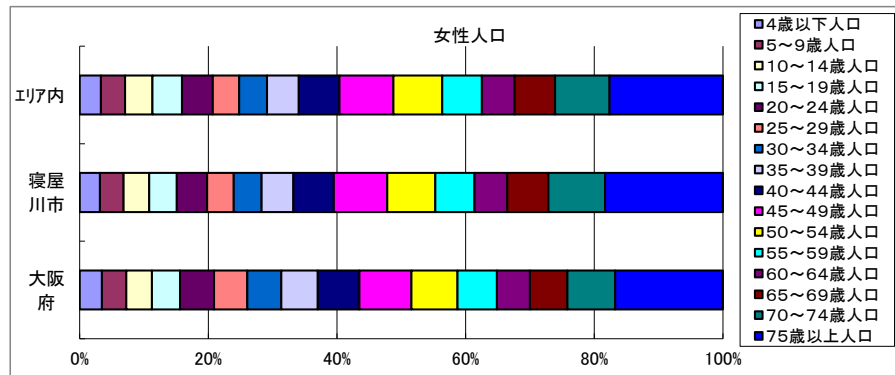
年齢別人口



データ名	半径2km	半径3km	半径5km	寝屋川市	大阪府
総人口	84,655	216,943	520,741	229,733	8,837,685
4歳以下人口	2,777	7,569	17,741	7,644	317,414
5～9歳人口	3,399	9,982	20,457	8,765	345,940
10～14歳人口	3,709	9,848	22,834	9,486	366,145
15～19歳人口	4,022	10,643	25,398	10,398	400,821
20～24歳人口	3,762	10,204	25,217	11,226	467,195
25～29歳人口	3,120	8,367	21,377	9,758	457,956
30～34歳人口	3,462	9,236	22,540	10,014	467,024
35～39歳人口	4,132	10,841	25,557	11,334	501,482
40～44歳人口	5,315	14,044	32,593	14,476	572,362
45～49歳人口	6,737	18,284	43,679	19,339	711,919
50～54歳人口	6,114	16,251	39,309	17,262	633,679
55～59歳人口	5,260	13,133	32,081	13,914	538,085
60～64歳人口	4,690	11,218	26,385	11,662	448,981
65～69歳人口	5,660	13,110	31,103	13,970	499,249
70～74歳人口	7,066	17,040	40,417	18,451	618,732
75歳以上人口	13,987	32,919	79,042	35,638	1,243,742

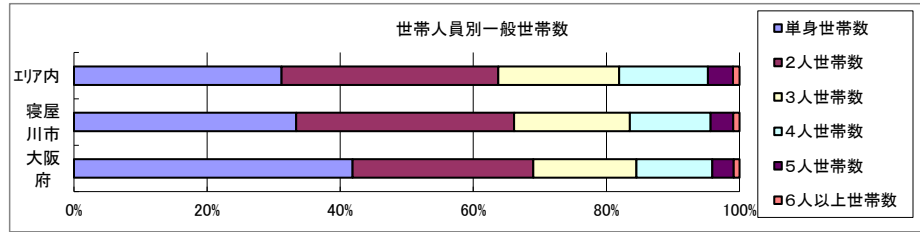


データ名	半径2km	半径3km	半径5km	寝屋川市	大阪府
男性総人口	40,066	103,466	249,280	110,807	4,235,956
4歳以下人口	1,440	3,884	9,044	3,984	162,354
5～9歳人口	1,744	4,610	10,458	4,495	176,474
10～14歳人口	1,903	5,061	11,634	4,857	187,534
15～19歳人口	2,088	5,454	13,160	5,414	203,718
20～24歳人口	1,931	5,183	12,611	5,749	231,542
25～29歳人口	1,543	4,130	10,547	4,964	224,908
30～34歳人口	1,681	4,516	11,080	4,961	230,653
35～39歳人口	1,984	5,198	12,472	5,601	247,335
40～44歳人口	2,589	6,863	15,901	7,194	280,736
45～49歳人口	3,274	8,883	21,432	9,665	350,481
50～54歳人口	2,961	7,848	19,219	8,575	311,958
55～59歳人口	2,505	6,399	15,762	6,825	264,101
60～64歳人口	2,131	5,361	12,937	5,745	218,762
65～69歳人口	2,603	6,064	14,501	6,556	237,306
70～74歳人口	3,205	7,549	18,002	8,222	284,877
75歳以上人口	5,649	13,535	32,384	14,344	493,162



データ名	半径2km	半径3km	半径5km	寝屋川市	大阪府
女性総人口	44,589	113,477	271,461	118,926	4,601,729
4歳以下人口	1,337	3,685	8,697	3,660	155,060
5～9歳人口	1,655	4,372	9,999	4,270	169,466
10～14歳人口	1,806	4,787	11,200	4,629	178,611
15～19歳人口	1,933	5,189	12,238	4,984	197,103
20～24歳人口	1,831	5,021	12,606	5,477	235,653
25～29歳人口	1,577	4,237	10,830	4,794	233,048
30～34歳人口	1,781	4,721	11,460	5,053	236,371
35～39歳人口	2,148	5,643	13,085	5,733	254,147
40～44歳人口	2,726	7,181	16,692	7,282	291,626
45～49歳人口	3,463	9,401	22,247	9,674	361,438
50～54歳人口	3,153	8,403	20,090	8,687	321,721
55～59歳人口	2,755	6,734	16,320	7,089	273,984
60～64歳人口	2,559	5,856	13,448	5,917	230,219
65～69歳人口	3,057	7,046	16,602	7,414	261,943
70～74歳人口	3,861	9,491	22,415	10,229	333,855
75歳以上人口	8,337	19,384	46,658	21,294	750,580

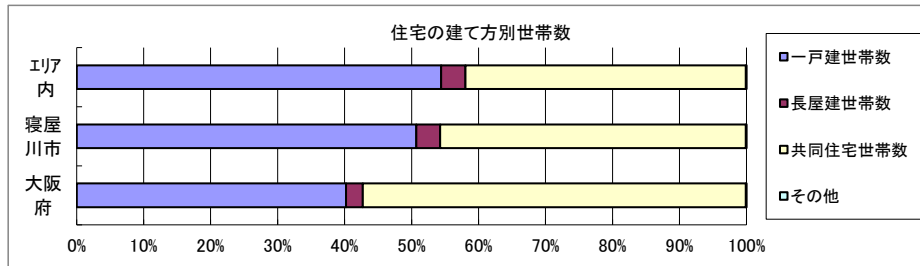
世帯数



データ名	半径2km	半径3km	半径5km	寝屋川市	大阪府	
一般世帯総数	35,220	92,007	223,301	101,408	4,126,995	
世帯人員別	単身世帯数	9,692	27,157	69,673	33,872	1,727,107
	2人世帯数	12,310	30,767	72,712	33,195	1,121,971
	3人世帯数	6,726	17,053	40,541	17,640	638,834
	4人世帯数	4,815	12,696	29,822	12,280	470,392
	5人世帯数	1,346	3,499	8,357	3,446	133,140
	6人以上世帯数	331	835	2,196	975	35,551

親族世帯	24,975	62,966	148,770	65,322	2,350,796
核家族世帯	23,570	59,358	139,545	61,278	2,192,989
その他の親族世帯	1,405	3,609	9,226	4,044	157,807

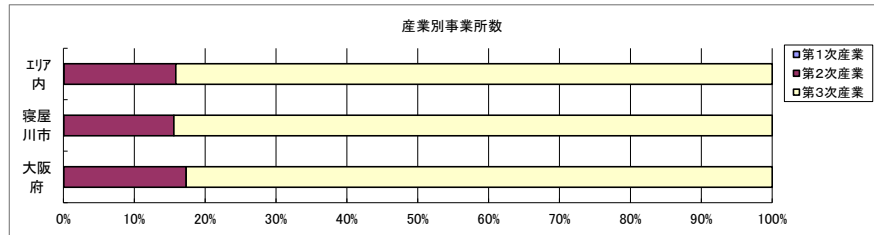
6歳未満世帯員のいる世帯	2,605	7,120	16,609	7,153	296,413
18歳未満世帯員のいる世帯	7,225	19,410	44,910	19,005	749,041
65歳以上世帯員のいる世帯	16,945	40,961	97,863	44,934	1,568,487



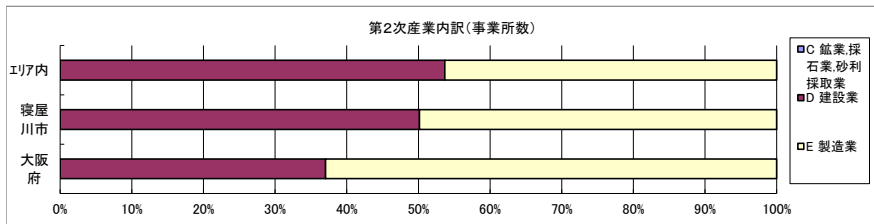
データ名	半径2km	半径3km	半径5km	寝屋川市	大阪府	
主世帯数	34,765	90,743	219,627	99,779	4,045,691	
住宅形態	一戸建世帯数	18,851	48,663	119,462	50,579	1,626,462
	長屋建世帯数	498	1,865	7,991	3,580	102,115
	共同住宅世帯数	15,397	40,154	91,988	45,533	2,313,875
	1～2階建て	1,272	3,943	12,733	5,338	202,287
	3～5階建て	8,749	19,775	43,866	21,170	784,129
	6～10階建て	2,361	7,962	19,053	8,706	669,644
	11階建て以上	3,016	8,474	16,335	10,319	657,815
	その他	18	61	186	87	3,239

データ名	半径2km	半径3km	半径5km	寝屋川市	大阪府	
住宅に住む一般世帯	35,098	91,629	221,897	100,823	4,090,622	
持ち家形態	持ち家世帯数	24,536	61,998	149,027	64,216	2,249,351
	民営の借家世帯数	4,985	18,318	52,409	26,676	1,371,914

経済センサス

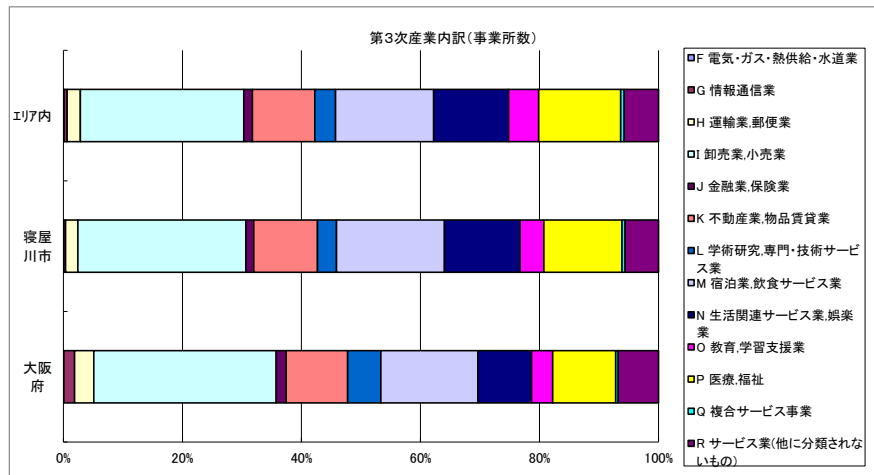


データ名	半径2km	半径3km	半径5km	寝屋川市	大阪府
全産業事業所数 (S公務を除く)	1,709	5,852	14,539	7,096	392,940
第1次産業	3	6	11	4	292
第2次産業	233	701	2,295	1,101	67,782
第3次産業	1,472	5,143	12,234	5,991	324,866



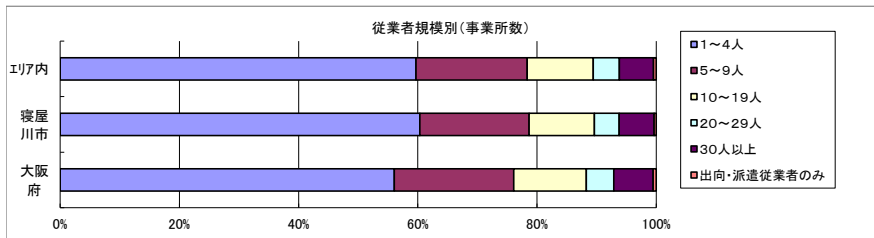
データ名	半径2km	半径3km	半径5km	寝屋川市	大阪府
第2次産業内訳 (事業所数)					
C 鉱業、採石業、砂利採取業	0	0	0	0	13
D 建設業	145	427	1,232	552	25,089
E 製造業	88	274	1,063	549	42,680

データ名	半径2km	半径3km	半径5km	寝屋川市	大阪府
第2次産業内訳 (従業者数)					
C 鉱業、採石業、砂利採取業	0	0	0	0	132
D 建設業	774	2,422	7,318	3,496	222,338
E 製造業	1,154	4,446	17,784	9,308	604,086



データ名	半径2km	半径3km	半径5km	寝屋川市	大阪府
第3次産業内訳 (事業所数)					
F 電気・ガス・熱供給・水道業	0	1	11	3	229
G 情報通信業	8	24	64	19	5,842
H 運輸業、郵便業	23	59	274	123	10,489
I 卸売業、小売業	427	1,423	3,359	1,692	99,597
J 金融業、保険業	14	84	176	79	5,442
K 不動産業、物品賃貸業	143	457	1,284	642	33,574
L 学術研究、専門・技術サービス業	50	199	428	191	18,083
M 宿泊業、飲食サービス業	188	891	2,016	1,087	52,979
N 生活関連サービス業、娯楽業	175	663	1,539	761	29,366
O 教育、学習支援業	75	276	620	240	11,546
P 医療、福祉	272	780	1,687	786	34,357
Q 複合サービス事業	11	25	69	32	1,380
R サービス業(他に分類されないもの)	86	261	707	336	21,982

データ名	半径2km	半径3km	半径5km	寝屋川市	大阪府
第3次産業内訳 (従業者数)					
F 電気・ガス・熱供給・水道業	0	2	98	35	12,504
G 情報通信業	19	191	313	191	139,601
H 運輸業、郵便業	616	2,245	9,268	5,801	256,896
I 卸売業、小売業	3,825	12,433	28,709	15,380	1,002,387
J 金融業、保険業	102	1,194	2,165	1,150	124,950
K 不動産業、物品賃貸業	534	1,656	3,932	2,109	146,899
L 学術研究、専門・技術サービス業	216	854	2,454	1,515	146,694
M 宿泊業、飲食サービス業	1,720	7,286	14,523	7,905	415,766
N 生活関連サービス業、娯楽業	816	3,155	7,083	3,267	169,344
O 教育、学習支援業	812	2,727	6,917	2,650	143,651
P 医療、福祉	5,546	13,101	27,827	12,771	574,571
Q 複合サービス事業	70	209	790	250	21,080
R サービス業(他に分類されないもの)	679	2,631	7,022	3,554	409,812



データ名	半径2km	半径3km	半径5km	寝屋川市	大阪府
従業者規模別 (事業所数)					
1~4人	978	3,418	8,680	4,282	220,240
5~9人	331	1,135	2,709	1,300	78,768
10~19人	205	694	1,614	778	47,879
20~29人	80	262	638	294	18,039
30人以上	108	319	833	416	25,989
出向・派遣従業者のみ	7	24	65	26	2,025

データ名	半径2km	半径3km	半径5km	寝屋川市	大阪府
従業者規模別 (従業者数)					
1~4人	2,081	7,302	18,225	9,040	477,134
5~9人	2,148	7,459	17,700	8,443	516,481
10~19人	2,805	9,537	22,067	10,732	647,503
20~29人	1,860	6,209	15,029	6,994	429,026
30人以上	7,995	24,083	63,250	34,187	2,322,995

人口増減

※令和2年国勢調査については、地域メッシュ統計の公開後反映されます。

世帯数増減

※令和2年国勢調査については、地域メッシュ統計の公開後反映されます。

男増減

※令和2年国勢調査については、地域メッシュ統計の公開後反映されます。

女増減

※令和2年国勢調査については、地域メッシュ統計の公開後反映されます。