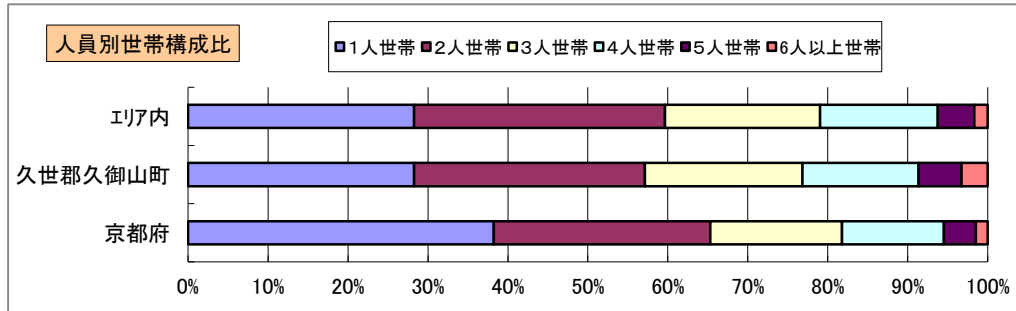
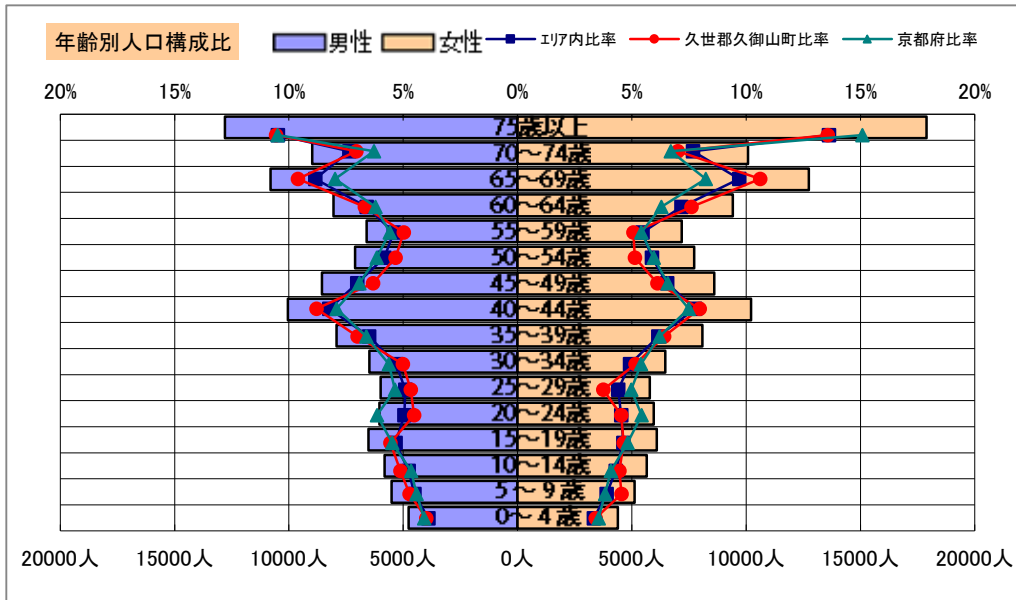


基本分析

調査地点 京都府久世郡久御山町佐古外屋敷 エリア範囲 半径2km 半径3km 半径5km



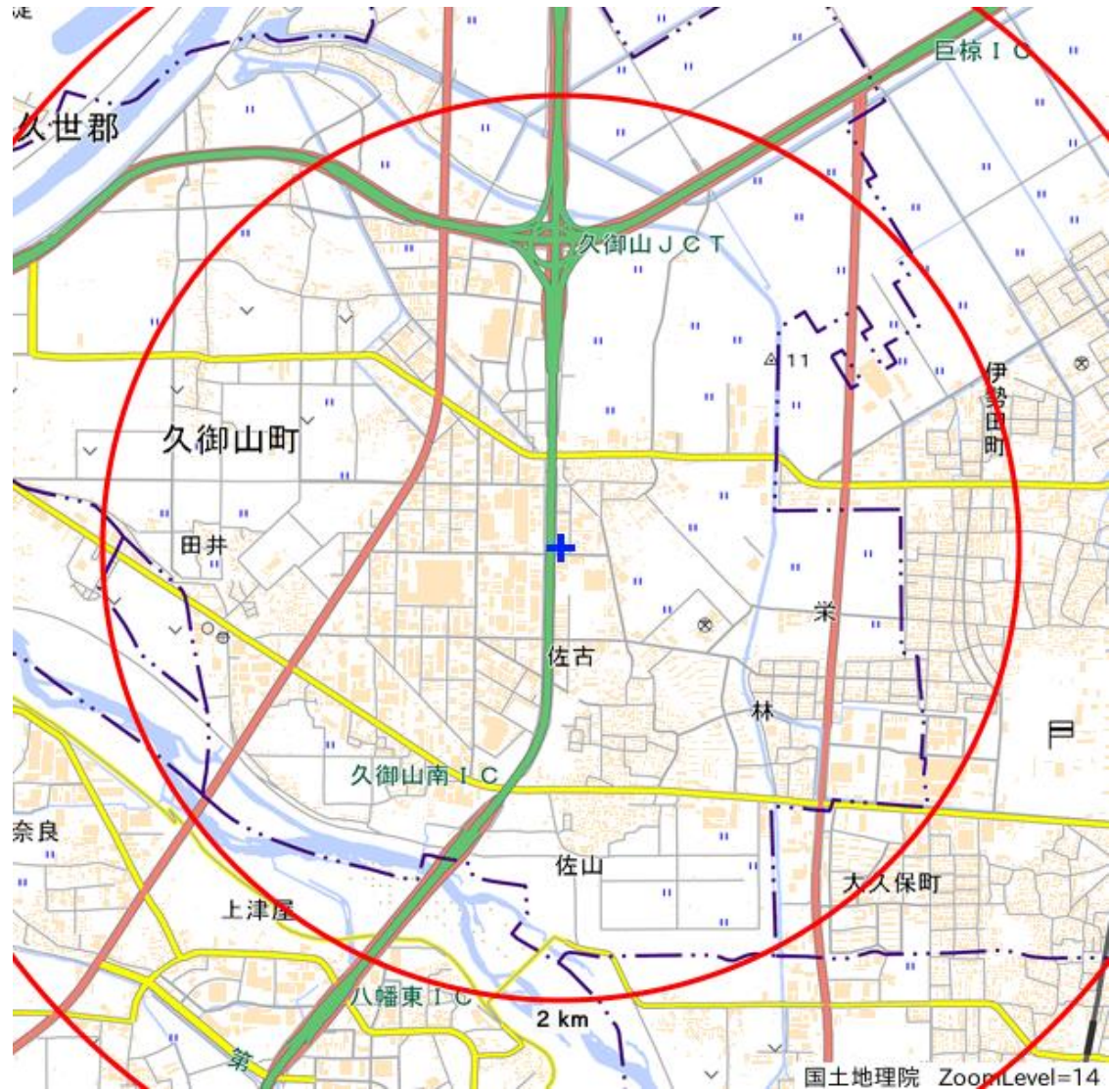
データ名	人口				
	半径2km	半径3km	半径5km	久世郡久御山町	京都府
人口総数	24,403	70,128	256,025	15,805	2,610,353
男人口	11,750	34,016	123,359	7,699	1,248,972
女人口	12,652	36,112	132,665	8,106	1,361,381

75歳以上	2,791	8,457	30,688	1,866	329,552
70~74	1,841	5,416	19,066	1,084	166,300
65~69	2,482	6,637	23,543	1,560	207,567
60~64	1,701	4,686	17,473	1,103	159,764
55~59	1,224	3,552	13,790	775	140,488
50~54	1,281	3,805	14,833	807	154,842
45~49	1,471	4,548	17,158	959	172,296
40~44	2,005	5,658	20,259	1,290	196,711
35~39	1,579	4,432	16,009	1,033	163,859
30~34	1,131	3,433	12,933	785	140,899
25~29	999	3,225	11,765	647	131,935
20~24	1,037	3,303	12,000	699	147,511
15~19	1,182	3,414	12,599	785	131,235
10~14	1,130	3,114	11,460	737	111,417
5~9	1,078	2,849	10,635	715	105,169
0~4	826	2,398	9,147	570	97,280

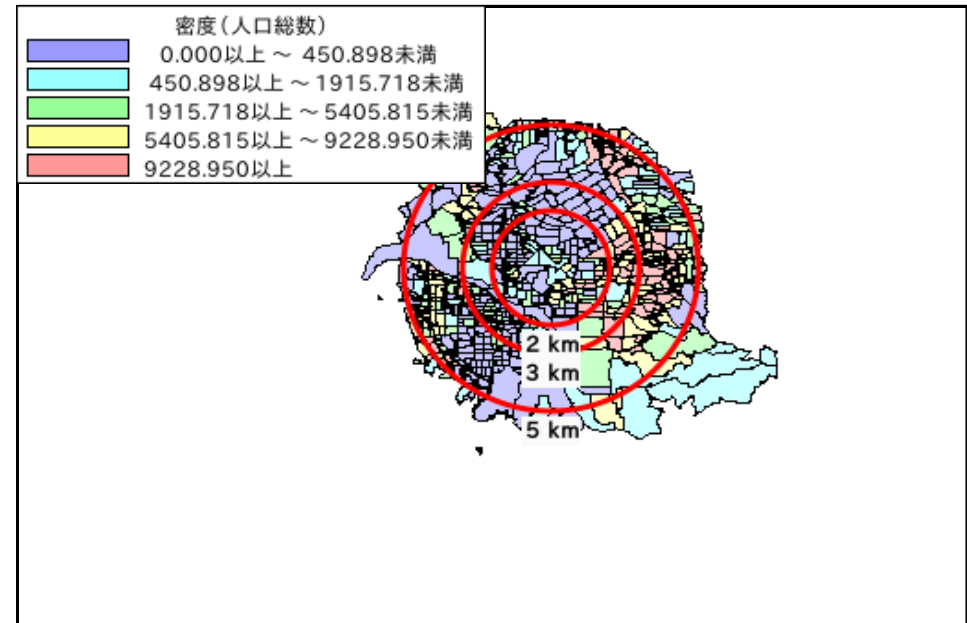
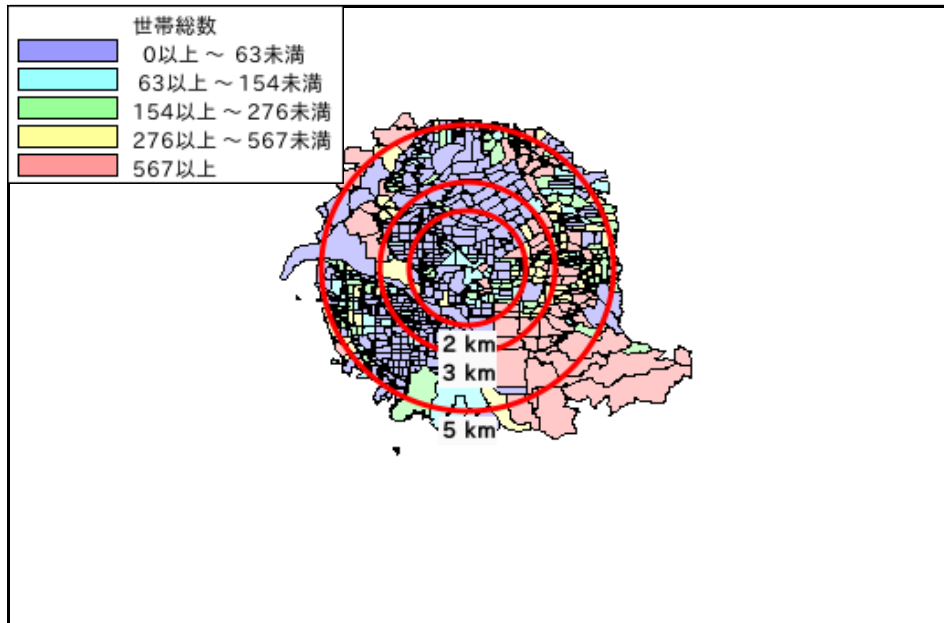
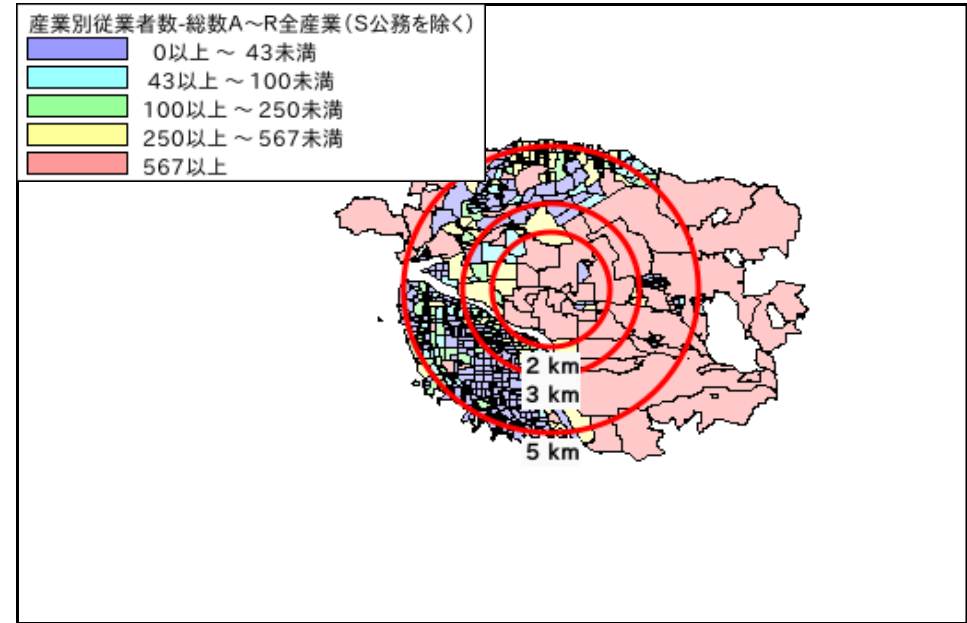
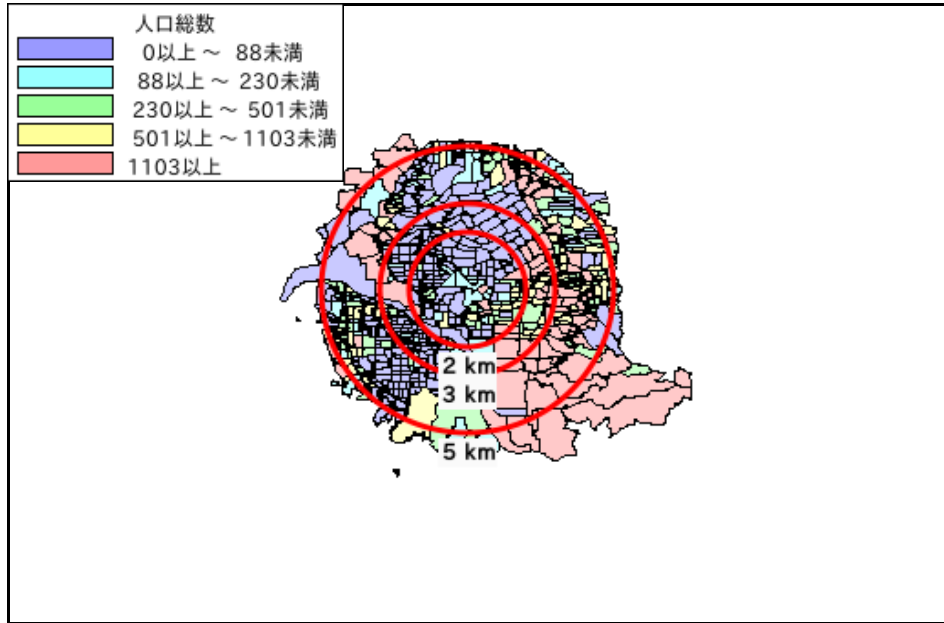
年少人口(0歳~14歳)	3,034	8,362	31,242	2,022	313,866
生産年齢人口(15歳~64歳)	13,610	40,057	148,819	8,883	1,539,540
老年人口(65歳以上)	7,114	20,510	73,297	4,510	703,419
15歳以上就業者数	11,062	31,772	113,968	7,495	1,192,645
後期高齢者数(75歳以上)	2,791	8,457	30,688	1,866	329,552

データ名	世帯数				
	半径2km	半径3km	半径5km	久世郡久御山町	京都府
一般世帯総数	9,806	28,429	104,403	6,212	1,151,422
単身世帯	2,661	8,109	29,502	1,757	440,005
2人以上世帯	7,145	20,320	74,901	4,455	711,417
核家族世帯	6,247	18,024	66,962	3,762	623,063
夫婦のみの世帯	2,186	6,385	23,772	1,273	224,160
夫婦と子供から成る世帯	2,932	8,550	31,866	1,825	298,478
6歳未満世帯員のいる世帯	782	2,221	8,470	532	90,158
65歳以上世帯員のいる世帯	4,659	13,398	47,781	2,914	461,379
持ち家世帯	6,116	19,703	73,694	3,704	704,806
民営借家世帯	873	3,947	16,357	757	341,610

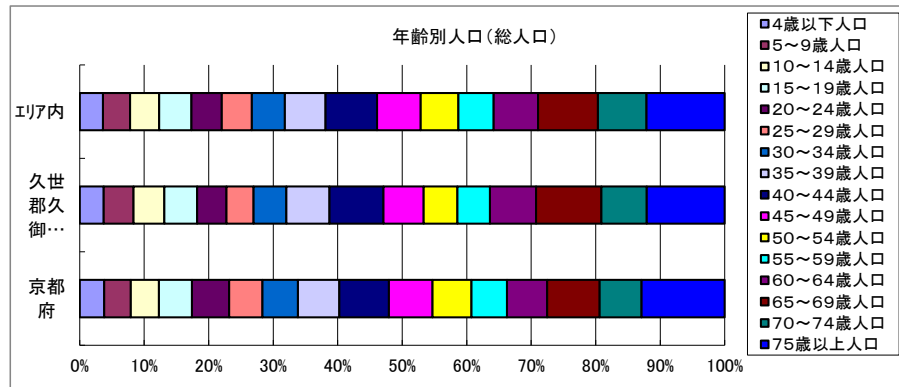
周辺地図



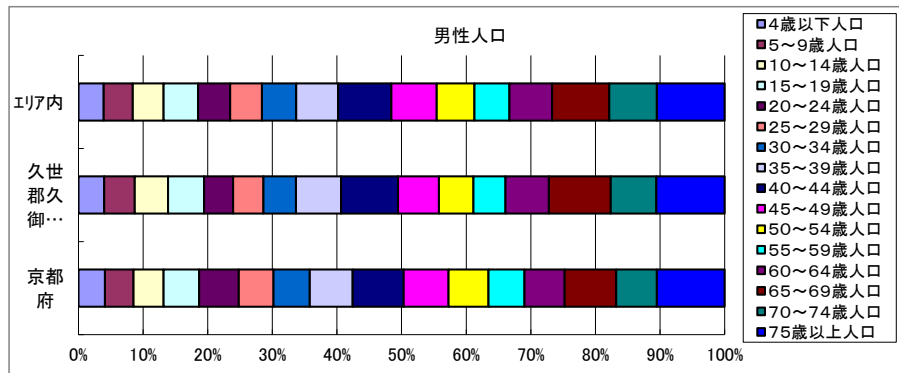
かかる小地域



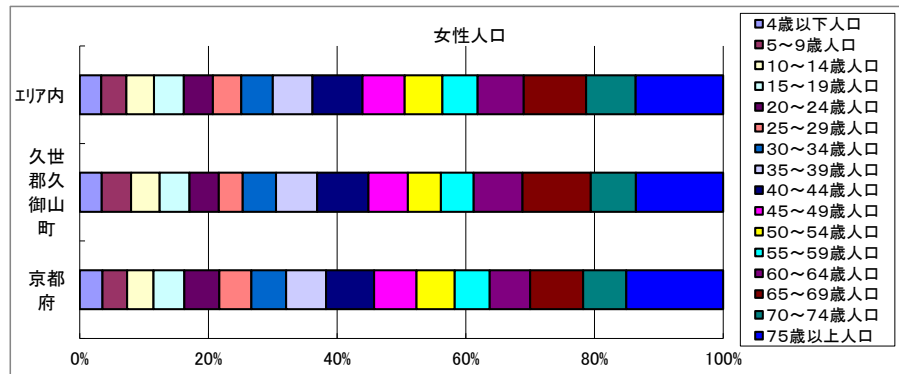
年齢別人口



データ名	半径2km	半径3km	半径5km	久世郡久御山町	京都府	
総人口	24,403	70,128	256,025	15,805	2,610,353	
年齢別人口(総人口)	4歳以下人口	826	2,398	9,147	570	97,280
	5～9歳人口	1,078	2,849	10,635	715	105,169
	10～14歳人口	1,130	3,114	11,460	737	111,417
	15～19歳人口	1,182	3,414	12,599	785	131,235
	20～24歳人口	1,037	3,303	12,000	699	147,511
	25～29歳人口	999	3,225	11,765	647	131,935
	30～34歳人口	1,131	3,433	12,933	785	140,899
	35～39歳人口	1,579	4,432	16,009	1,033	163,859
	40～44歳人口	2,005	5,658	20,259	1,290	196,711
	45～49歳人口	1,471	4,548	17,158	959	172,296
	50～54歳人口	1,281	3,805	14,833	807	154,842
	55～59歳人口	1,224	3,552	13,790	775	140,488
	60～64歳人口	1,701	4,686	17,473	1,103	159,764
	65～69歳人口	2,482	6,637	23,543	1,560	207,567
	70～74歳人口	1,841	5,416	19,066	1,084	166,300
75歳以上人口	2,791	8,457	30,688	1,866	329,552	

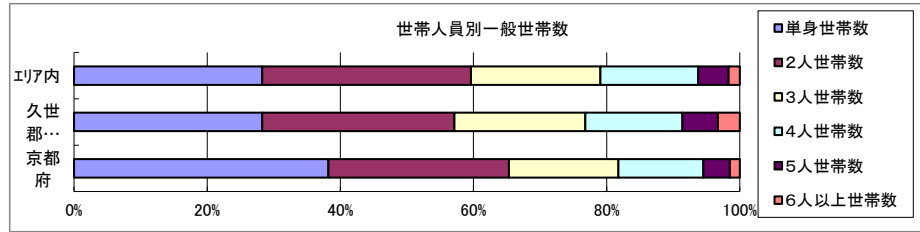


データ名	半径2km	半径3km	半径5km	久世郡久御山町	京都府	
男性総人口	11,750	34,016	123,359	7,699	1,248,972	
年齢別人口(男性人口)	4歳以下人口	441	1,236	4,763	300	49,926
	5～9歳人口	534	1,469	5,509	355	54,001
	10～14歳人口	584	1,609	5,811	385	56,853
	15～19歳人口	643	1,848	6,515	418	66,973
	20～24歳人口	508	1,694	6,046	340	75,026
	25～29歳人口	530	1,717	5,986	351	65,446
	30～34歳人口	539	1,717	6,475	377	68,779
	35～39歳人口	790	2,230	7,924	526	80,786
	40～44歳人口	1,003	2,807	10,048	660	96,717
	45～49歳人口	719	2,279	8,559	475	84,496
	50～54歳人口	607	1,831	7,104	401	75,265
	55～59歳人口	568	1,668	6,604	374	68,230
	60～64歳人口	757	2,144	8,052	502	75,795
	65～69歳人口	1,120	2,988	10,800	721	97,506
	70～74歳人口	883	2,540	8,983	530	76,712
75歳以上人口	1,219	3,642	12,797	793	128,069	



データ名	半径2km	半径3km	半径5km	久世郡久御山町	京都府	
女性総人口	12,652	36,112	132,665	8,106	1,361,381	
年齢別人口(女性人口)	4歳以下人口	385	1,162	4,384	270	47,354
	5～9歳人口	544	1,380	5,125	360	51,168
	10～14歳人口	546	1,505	5,649	352	54,564
	15～19歳人口	539	1,566	6,085	367	64,262
	20～24歳人口	529	1,609	5,955	359	72,485
	25～29歳人口	468	1,508	5,779	296	66,489
	30～34歳人口	593	1,716	6,458	408	72,120
	35～39歳人口	789	2,202	8,085	507	83,073
	40～44歳人口	1,002	2,850	10,212	630	99,994
	45～49歳人口	752	2,269	8,599	484	87,800
	50～54歳人口	674	1,974	7,729	406	79,577
	55～59歳人口	656	1,884	7,186	401	72,258
	60～64歳人口	944	2,542	9,421	601	83,969
	65～69歳人口	1,361	3,649	12,743	839	110,061
	70～74歳人口	958	2,876	10,083	554	89,588
75歳以上人口	1,572	4,815	17,891	1,073	201,483	

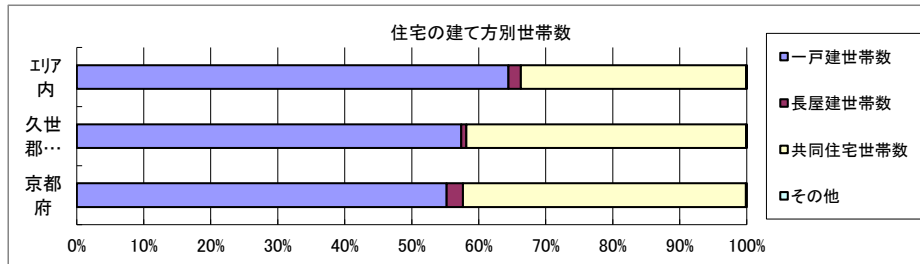
世帯数



データ名	半径2km	半径3km	半径5km	久世郡久御山町	京都府	
一般世帯総数	9,806	28,429	104,403	6,212	1,151,422	
世帯人員別	単身世帯数	2,661	8,109	29,502	1,757	440,005
	2人世帯数	3,056	8,823	32,759	1,792	312,021
	3人世帯数	1,964	5,529	20,269	1,223	189,690
	4人世帯数	1,414	4,079	15,340	904	146,725
	5人世帯数	493	1,339	4,791	333	45,709
	6人以上世帯数	218	550	1,742	203	17,272

親族世帯	7,013	20,041	73,950	4,367	698,974
核家族世帯	6,247	18,024	66,962	3,762	623,063
その他の親族世帯	766	2,017	6,988	605	75,911

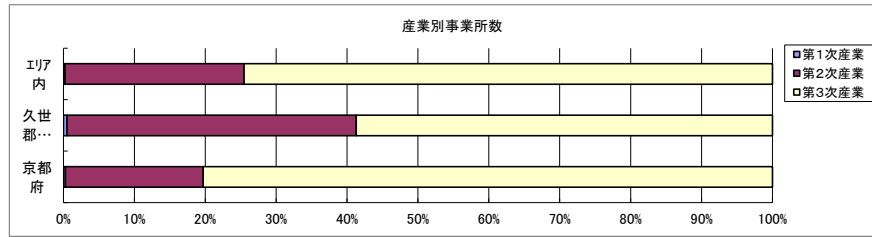
6歳未満世帯員のいる世帯	782	2,221	8,470	532	90,158
18歳未満世帯員のいる世帯	2,141	6,022	22,544	1,417	227,163
65歳以上世帯員のいる世帯	4,659	13,398	47,781	2,914	461,379



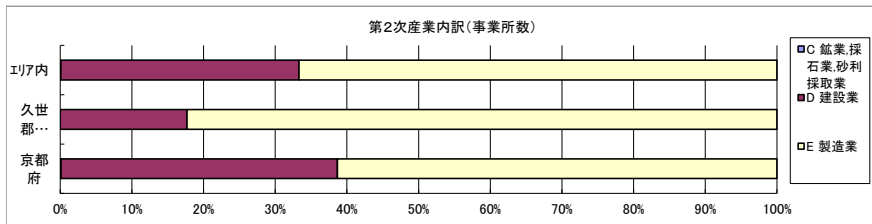
データ名	半径2km	半径3km	半径5km	久世郡久御山町	京都府	
主世帯数	9,646	28,019	102,521	6,088	1,127,023	
住宅形態	一戸建世帯数	5,828	18,491	66,047	3,494	622,125
	長屋建世帯数	50	358	1,897	46	27,434
	共同住宅世帯数	3,758	9,135	34,470	2,543	475,928
	1~2階建て	345	1,218	4,851	294	78,778
	3~5階建て	3,222	6,277	15,580	2,119	233,804
	6~10階建て	90	1,388	8,363	130	117,471
	11階建て以上	101	252	5,677	0	45,875
	その他	9	34	108	5	1,536

データ名	半径2km	半径3km	半径5km	久世郡久御山町	京都府
住宅に住む一般世帯	9,719	28,209	103,332	6,148	1,136,862
持ち家世帯数	6,116	19,703	73,694	3,704	704,806
持ち家形態	873	3,947	16,357	757	341,610
民営の借家世帯数					

経済センサス

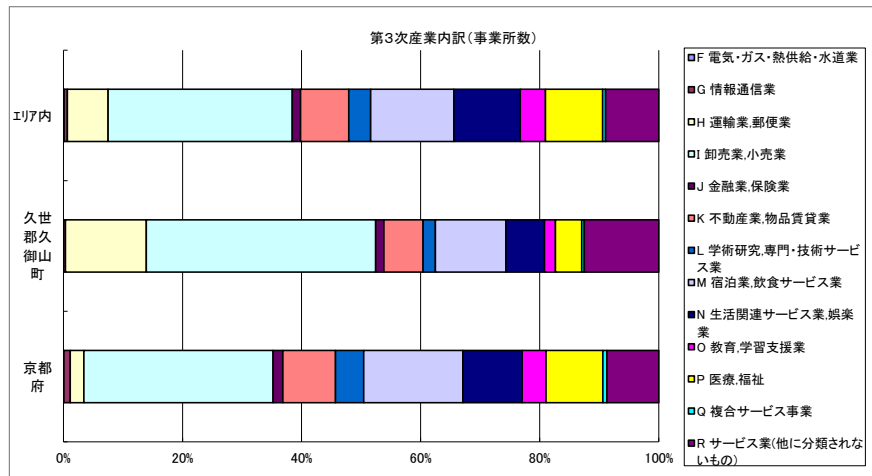


データ名	半径2km	半径3km	半径5km	久世郡久御山町	京都府
全産業事業所数 (S公務を除く)	1,606	3,609	8,854	1,579	113,774
第1次産業	6	11	20	8	302
第2次産業	622	1,113	2,236	644	22,104
第3次産業	979	2,482	6,597	927	91,368



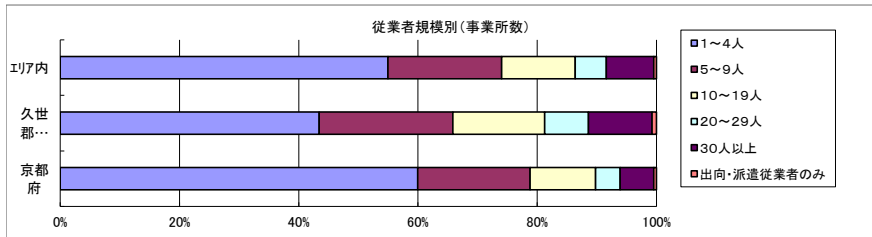
データ名	半径2km	半径3km	半径5km	久世郡久御山町	京都府
第2次産業内訳 (事業所数)					
C 鉱業、採石業、砂利採取業	0	0	2	0	23
D 建設業	117	285	743	114	8,525
E 製造業	505	828	1,491	530	13,556

データ名	半径2km	半径3km	半径5km	久世郡久御山町	京都府
第2次産業内訳 (従業者数)					
C 鉱業、採石業、砂利採取業	0	2	15	0	156
D 建設業	861	1,830	4,389	895	50,409
E 製造業	8,797	15,315	30,348	8,731	182,901



データ名	半径2km	半径3km	半径5km	久世郡久御山町	京都府
第3次産業内訳 (事業所数)					
F 電気・ガス・熱供給・水道業	0	0	6	0	71
G 情報通信業	4	9	37	3	963
H 運輸業、郵便業	116	247	452	126	2,110
I 卸売業、小売業	364	844	2,041	357	29,033
J 金融業、保険業	14	31	92	13	1,498
K 不動産業、物品賃貸業	66	183	533	61	8,087
L 学術研究、専門・技術サービス業	26	73	243	19	4,337
M 宿泊業、飲食サービス業	121	328	921	110	15,200
N 生活関連サービス業、娯楽業	77	246	738	60	9,097
O 教育、学習支援業	25	91	278	17	3,664
P 医療、福祉	60	204	634	41	8,740
Q 複合サービス事業	4	12	33	4	594
R サービス業(他に分類されないもの)	102	214	589	116	7,974

データ名	半径2km	半径3km	半径5km	久世郡久御山町	京都府
第3次産業内訳 (従業者数)					
F 電気・ガス・熱供給・水道業	0	7	128	0	2,026
G 情報通信業	28	44	411	25	14,576
H 運輸業、郵便業	3,126	7,363	13,101	4,288	55,419
I 卸売業、小売業	4,078	8,633	18,822	4,078	247,308
J 金融業、保険業	132	356	1,123	114	26,653
K 不動産業、物品賃貸業	226	683	1,752	211	30,328
L 学術研究、専門・技術サービス業	165	340	1,089	161	29,788
M 宿泊業、飲食サービス業	1,124	2,665	7,010	1,050	126,617
N 生活関連サービス業、娯楽業	650	1,534	4,173	599	46,064
O 教育、学習支援業	177	736	2,525	98	66,259
P 医療、福祉	1,977	4,339	12,620	2,113	163,193
Q 複合サービス事業	50	113	645	48	8,349
R サービス業(他に分類されないもの)	862	1,899	5,638	891	84,149



データ名	半径2km	半径3km	半径5km	久世郡久御山町	京都府
従業者規模別 (事業所数)					
1~4人	717	1,804	4,867	686	68,208
5~9人	356	744	1,688	354	21,434
10~19人	244	492	1,094	243	12,491
20~29人	111	212	460	116	4,694
30人以上	167	336	705	168	6,434
出向・派遣従業者のみ	11	21	41	12	513

データ名	半径2km	半径3km	半径5km	久世郡久御山町	京都府
従業者規模別 (従業者数)					
1~4人	1,608	3,939	10,387	1,597	145,270
5~9人	2,404	4,997	11,221	2,385	140,435
10~19人	3,341	6,684	14,887	3,328	168,480
20~29人	2,664	5,098	11,045	2,780	111,469
30人以上	12,382	25,514	56,853	13,357	571,716

人口増減



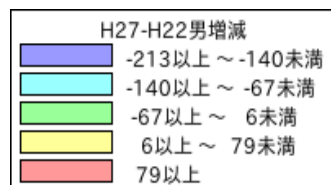
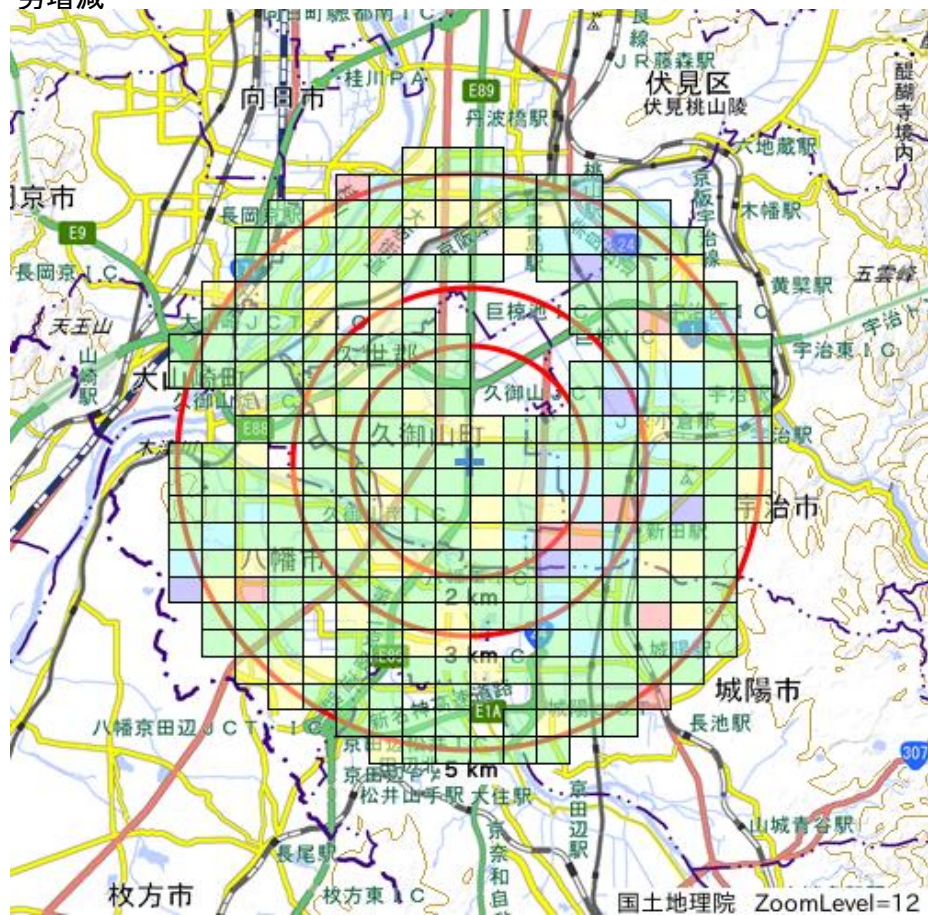
H27-H22人口増減	
Dark Blue	-430以上 ~ -270未満
Light Blue	-270以上 ~ -110未満
Green	-110以上 ~ 50未満
Yellow	50以上 ~ 210未満
Red	210以上

世帯数増減



H27-H22世帯数増減	
Dark Blue	-107以上 ~ -36未満
Light Blue	-36以上 ~ 35未満
Green	35以上 ~ 106未満
Yellow	106以上 ~ 177未満
Red	177以上

男増減



女増減

