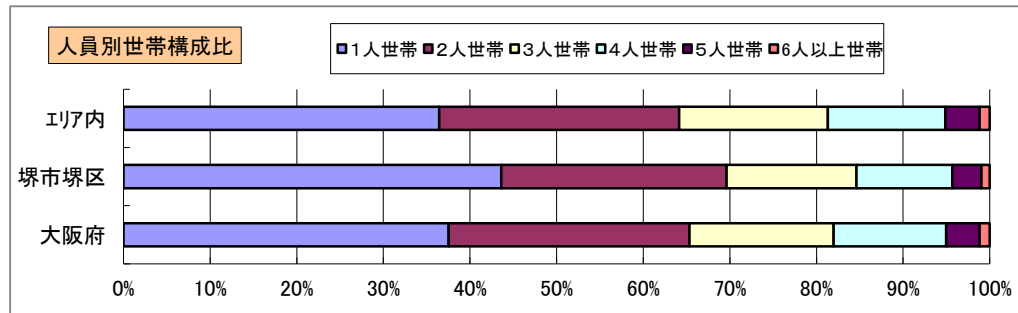
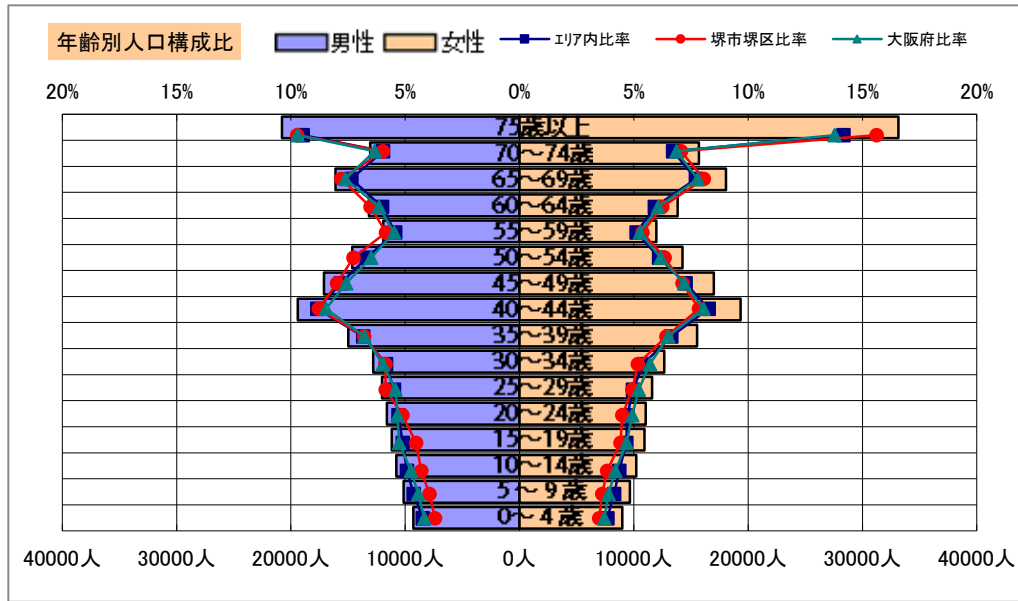


基本分析

調査地点 大阪府堺市堺区楠町3丁 エリア範囲 半径2km 半径3km 半径5km



データ名	人口				
	半径2km	半径3km	半径5km	堺市堺区	大阪府
人口総数	79,978	155,111	457,967	148,205	8,839,469
男人口	39,216	75,290	221,787	73,157	4,256,049
女人口	40,762	79,821	236,180	75,048	4,583,420

75歳以上	11,045	19,566	53,941	18,517	1,030,480
70-74	5,522	10,056	28,777	9,511	575,811
65-69	6,664	12,212	34,171	11,565	672,033
60-64	5,395	9,769	27,027	9,292	531,662
55-59	4,459	8,487	23,907	8,164	467,690
50-54	5,080	10,013	28,903	9,907	551,324
45-49	5,494	11,205	34,110	11,002	643,324
40-44	6,242	12,667	38,744	12,101	718,598
35-39	4,817	9,955	30,524	9,640	578,529
30-34	4,098	8,210	25,441	8,031	508,261
25-29	4,246	7,845	23,647	7,853	463,425
20-24	3,692	7,314	22,636	6,998	446,399
15-19	3,400	6,919	22,123	6,511	432,442
10-14	3,176	6,738	20,991	5,912	388,630
5-9	2,931	6,359	19,813	5,506	361,836
0-4	2,478	5,666	18,263	5,230	342,645

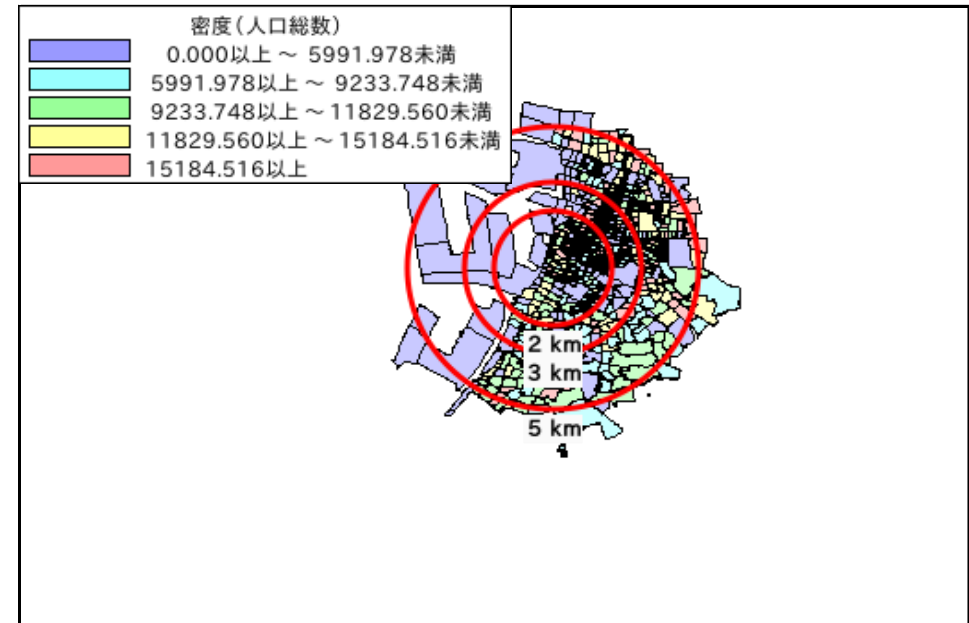

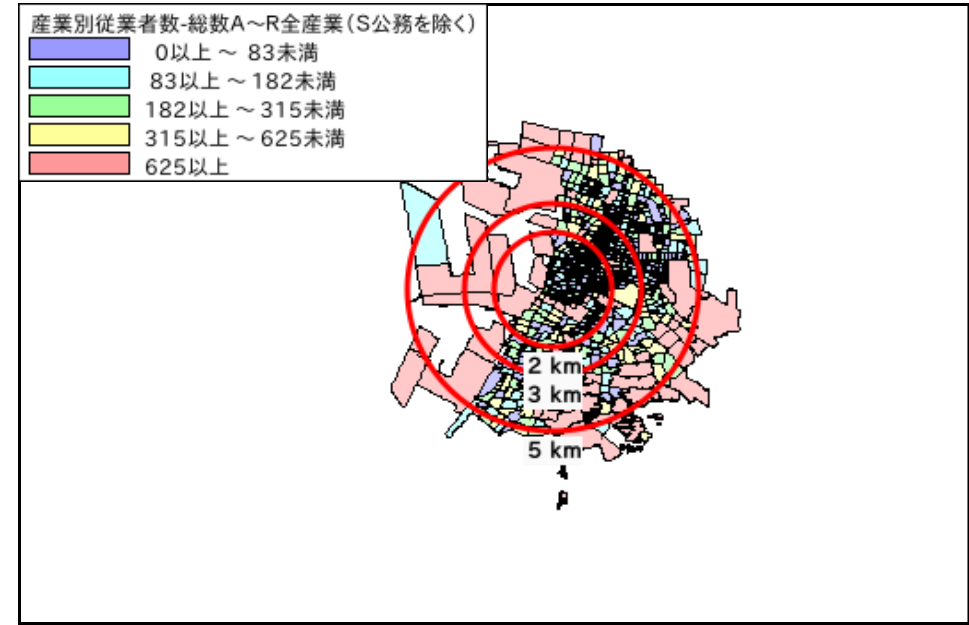
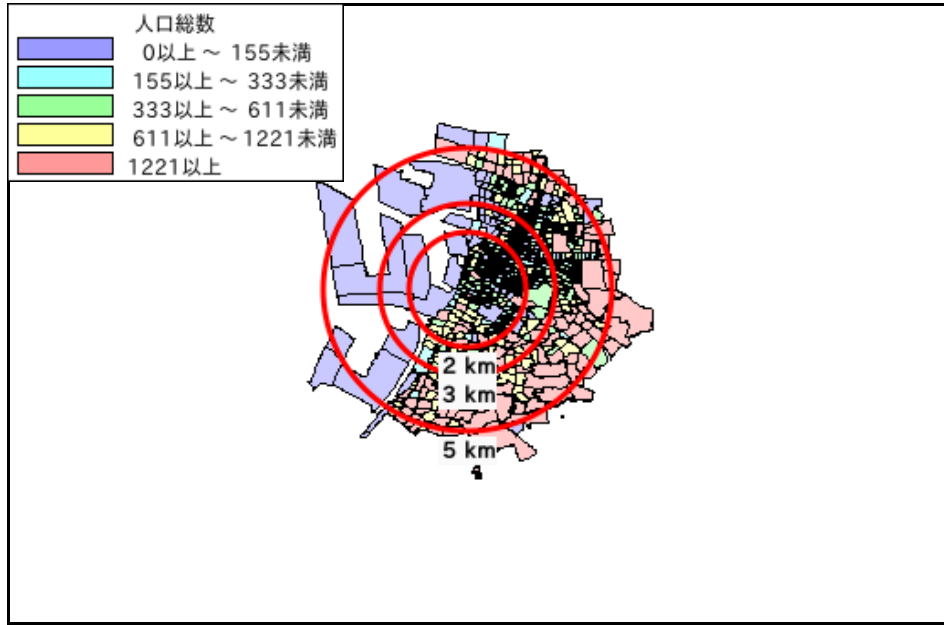
年少人口(0歳~14歳)	8,585	18,762	59,067	16,648	1,093,111
生産年齢人口(15歳~64歳)	46,924	92,384	277,063	89,499	5,341,654
老年人口(65歳以上)	23,231	41,835	116,889	39,593	2,278,324
15歳以上就業者数	35,198	69,167	202,590	65,735	3,777,655
後期高齢者数(75歳以上)	11,045	19,566	53,941	18,517	1,030,480

データ名	世帯数				
	半径2km	半径3km	半径5km	堺市堺区	大阪府
一般世帯総数	38,249	70,705	199,268	69,011	3,918,441
単身世帯	16,958	28,321	72,629	30,088	1,470,615
2人以上世帯	21,291	42,384	126,639	38,923	2,447,826
核家族世帯	18,919	38,019	114,300	34,968	2,197,734
夫婦のみの世帯	6,612	12,934	38,264	12,063	763,849
夫婦と子供から成る世帯	8,338	18,013	56,009	16,206	1,054,207
6歳未満世帯員のいる世帯	2,369	5,375	17,203	4,885	318,386
65歳以上世帯員のいる世帯	16,095	28,740	78,722	27,243	1,531,940
持ち家世帯	20,015	40,434	112,223	35,646	2,178,770
民営借家世帯	12,977	21,556	60,111	23,699	1,232,340

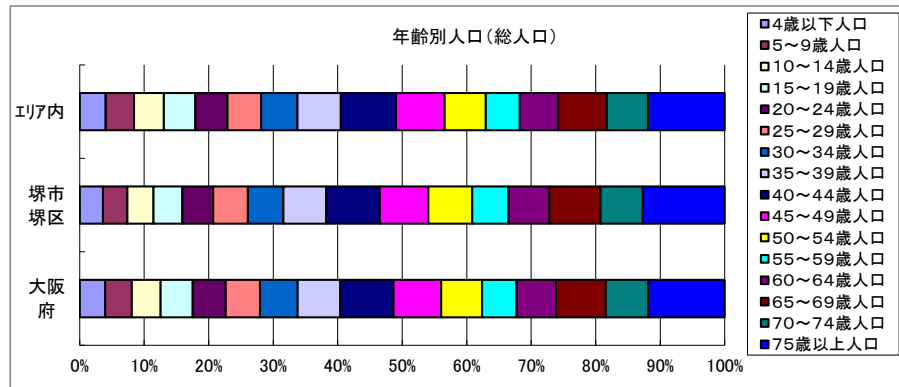
周边地图



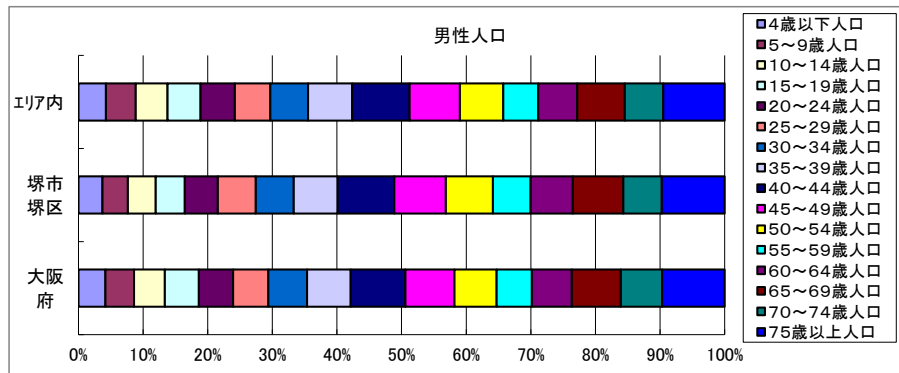
かかる小地域



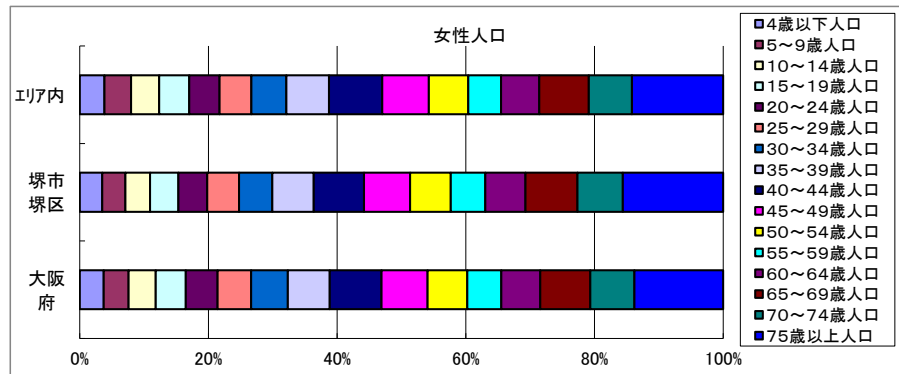
年齢別人口



データ名	半径2km	半径3km	半径5km	堺市堺区	大阪府	
総人口	79,978	155,111	457,967	148,205	8,839,469	
年齢別人口(総人口)	4歳以下人口	2,478	5,666	18,263	5,230	342,645
	5～9歳人口	2,931	6,359	19,813	5,506	361,836
	10～14歳人口	3,176	6,738	20,991	5,912	388,630
	15～19歳人口	3,400	6,919	22,123	6,511	432,442
	20～24歳人口	3,692	7,314	22,636	6,998	446,399
	25～29歳人口	4,246	7,845	23,647	7,853	463,425
	30～34歳人口	4,098	8,210	25,441	8,031	508,261
	35～39歳人口	4,817	9,955	30,524	9,640	578,529
	40～44歳人口	6,242	12,667	38,744	12,101	718,598
	45～49歳人口	5,494	11,205	34,110	11,002	643,324
	50～54歳人口	5,080	10,013	28,903	9,907	551,324
	55～59歳人口	4,459	8,487	23,907	8,164	467,690
	60～64歳人口	5,395	9,769	27,027	9,292	531,662
	65～69歳人口	6,664	12,212	34,171	11,565	672,033
	70～74歳人口	5,522	10,056	28,777	9,511	575,811
75歳以上人口	11,045	19,566	53,941	18,517	1,030,480	

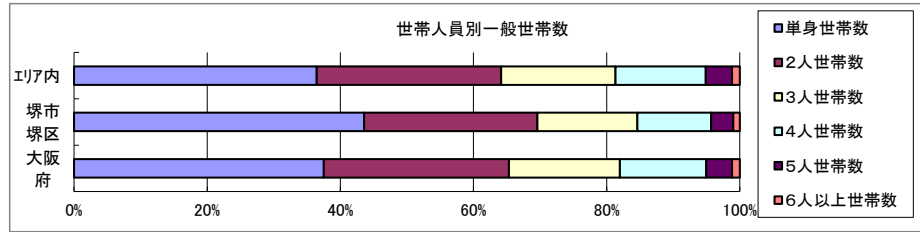


データ名	半径2km	半径3km	半径5km	堺市堺区	大阪府	
男性総人口	39,216	75,290	221,787	73,157	4,256,049	
年齢別人口(男性人口)	4歳以下人口	1,251	2,884	9,278	2,657	174,506
	5～9歳人口	1,533	3,266	10,152	2,833	185,319
	10～14歳人口	1,642	3,522	10,782	3,089	199,029
	15～19歳人口	1,775	3,523	11,189	3,254	220,305
	20～24歳人口	1,935	3,775	11,593	3,682	223,152
	25～29歳人口	2,347	4,198	12,038	4,213	227,414
	30～34歳人口	2,188	4,190	12,791	4,216	250,022
	35～39歳人口	2,437	4,910	14,995	4,892	283,946
	40～44歳人口	3,172	6,313	19,397	6,310	354,421
	45～49歳人口	2,803	5,649	17,123	5,736	317,665
	50～54歳人口	2,678	5,139	14,637	5,224	272,067
	55～59歳人口	2,231	4,210	11,929	4,201	229,542
	60～64歳人口	2,713	4,823	13,184	4,688	257,279
	65～69歳人口	3,229	5,752	16,113	5,611	319,015
	70～74歳人口	2,501	4,558	13,076	4,299	265,395
75歳以上人口	4,121	7,444	20,784	6,990	406,405	



データ名	半径2km	半径3km	半径5km	堺市堺区	大阪府	
女性総人口	40,762	79,821	236,180	75,048	4,583,420	
年齢別人口(女性人口)	4歳以下人口	1,228	2,782	8,984	2,573	168,139
	5～9歳人口	1,398	3,093	9,660	2,673	176,517
	10～14歳人口	1,533	3,216	10,209	2,823	189,601
	15～19歳人口	1,625	3,396	10,934	3,257	212,137
	20～24歳人口	1,757	3,539	11,043	3,316	223,247
	25～29歳人口	1,899	3,647	11,609	3,640	236,011
	30～34歳人口	1,909	4,020	12,650	3,815	258,239
	35～39歳人口	2,380	5,045	15,529	4,748	294,583
	40～44歳人口	3,070	6,353	19,348	5,791	364,177
	45～49歳人口	2,691	5,556	16,987	5,266	325,659
	50～54歳人口	2,402	4,874	14,266	4,683	279,257
	55～59歳人口	2,228	4,277	11,978	3,963	238,148
	60～64歳人口	2,682	4,946	13,842	4,604	274,383
	65～69歳人口	3,435	6,461	18,059	5,954	353,018
	70～74歳人口	3,021	5,498	15,701	5,212	310,416
75歳以上人口	6,925	12,122	33,157	11,527	624,075	

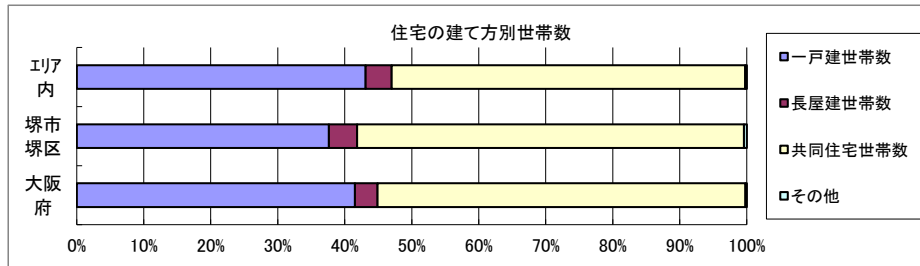
世帯数



データ名	半径2km	半径3km	半径5km	堺市堺区	大阪府	
一般世帯総数	38,249	70,705	199,268	69,011	3,918,441	
世帯人員別	単身世帯数	16,958	28,321	72,629	30,088	1,470,615
	2人世帯数	10,086	19,097	55,217	17,948	1,089,777
	3人世帯数	5,589	11,352	34,216	10,350	651,883
	4人世帯数	3,969	8,620	26,998	7,649	509,361
	5人世帯数	1,274	2,586	7,917	2,312	151,453
	6人以上世帯数	373	729	2,291	664	45,352

親族世帯	20,791	41,526	123,924	38,123	2,387,612
核家族世帯	18,919	38,019	114,300	34,968	2,197,734
その他の親族世帯	1,872	3,507	9,624	3,155	189,878

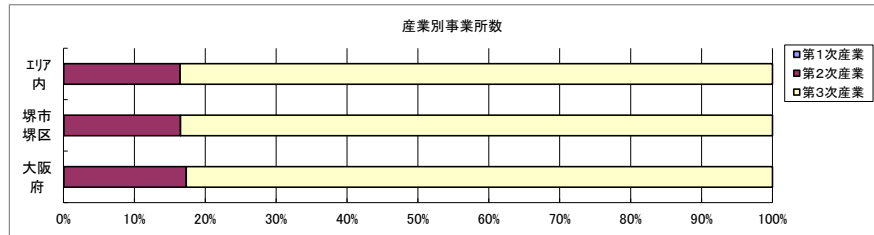
6歳未満世帯員のいる世帯	2,369	5,375	17,203	4,885	318,386
18歳未満世帯員のいる世帯	6,244	13,600	42,968	12,242	799,568
65歳以上世帯員のいる世帯	16,095	28,740	78,722	27,243	1,531,940



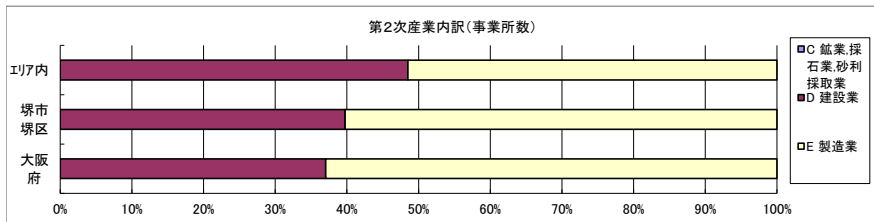
データ名	半径2km	半径3km	半径5km	堺市堺区	大阪府	
主世帯数	36,884	68,303	194,085	66,637	3,834,368	
住宅形態	一戸建世帯数	15,428	29,662	83,699	25,074	1,592,041
	長屋建世帯数	1,607	2,624	7,546	2,807	129,808
	共同住宅世帯数	19,790	35,823	102,399	38,483	2,105,158
	1～2階建て	2,866	4,930	13,544	4,709	196,555
	3～5階建て	7,613	12,219	38,617	14,305	731,276
	6～10階建て	4,828	8,357	22,851	8,317	605,722
	11階建て以上	4,482	10,318	27,387	11,152	571,605
	その他	60	193	441	273	7,361

データ名	半径2km	半径3km	半径5km	堺市堺区	大阪府
住宅に住む一般世帯	37,319	68,994	195,761	67,314	3,867,305
持ち家世帯数	20,015	40,434	112,223	35,646	2,178,770
民営の借家世帯数	12,977	21,556	60,111	23,699	1,232,340

経済センサス

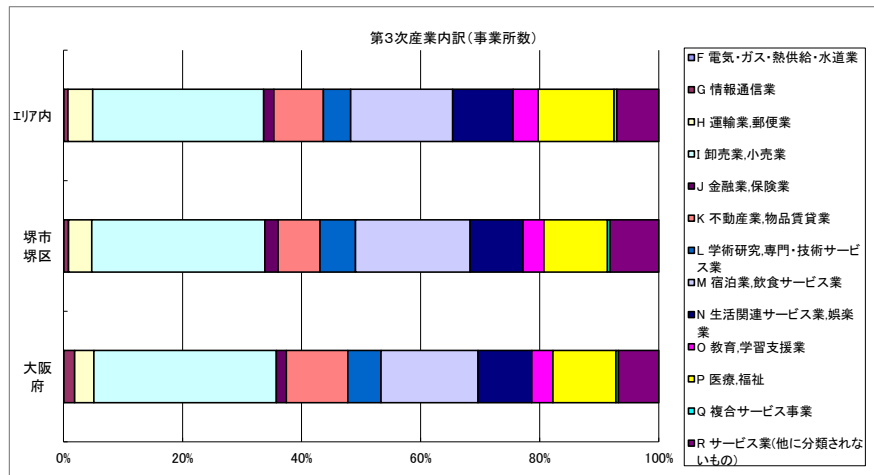


データ名	半径2km	半径3km	半径5km	堺市堺区	大阪府
全産業事業所数 (S公務を除く)	3,960	7,863	18,352	8,026	392,940
第1次産業	3	5	6	4	292
第2次産業	685	1,243	3,012	1,321	67,782
第3次産業	3,274	6,614	15,335	6,701	324,866



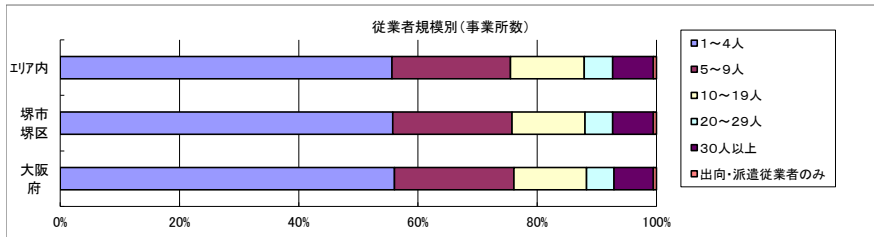
データ名	半径2km	半径3km	半径5km	堺市堺区	大阪府
第2次産業内訳 (事業所数)					
C 鉱業・採石業・砂利採取業	0	0	0	0	13
D 建設業	338	601	1,461	525	25,089
E 製造業	347	642	1,551	796	42,680

データ名	半径2km	半径3km	半径5km	堺市堺区	大阪府
第2次産業内訳 (従業者数)					
C 鉱業・採石業・砂利採取業	0	0	0	0	132
D 建設業	3,085	5,246	12,394	5,315	222,338
E 製造業	11,287	17,629	35,817	18,881	604,086



データ名	半径2km	半径3km	半径5km	堺市堺区	大阪府
第3次産業内訳 (事業所数)					
F 電気・ガス・熱供給・水道業	3	6	13	4	229
G 情報通信業	14	47	104	52	5,842
H 運輸業・郵便業	144	282	638	263	10,489
I 卸売業・小売業	935	1,833	4,402	1,948	99,597
J 金融業・保険業	66	153	262	148	5,442
K 不動産業・物品賃貸業	242	485	1,275	471	33,574
L 学術研究・専門・技術サービス業	137	378	705	400	18,083
M 宿泊業・飲食サービス業	674	1,287	2,629	1,291	52,979
N 生活関連サービス業・娯楽業	281	592	1,554	598	29,366
O 教育・学習支援業	98	236	644	234	11,546
P 医療・福祉	371	720	1,956	714	34,357
Q 複合サービス事業	17	30	73	32	1,380
R サービス業(他に分類されないもの)	292	565	1,080	546	21,982

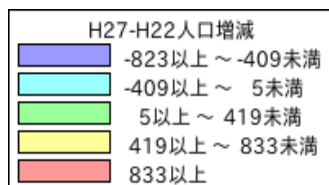
データ名	半径2km	半径3km	半径5km	堺市堺区	大阪府
第3次産業内訳 (従業者数)					
F 電気・ガス・熱供給・水道業	541	754	959	520	12,504
G 情報通信業	198	655	967	743	139,601
H 運輸業・郵便業	3,546	6,409	13,128	6,514	256,896
I 卸売業・小売業	7,752	16,514	39,854	16,477	1,002,387
J 金融業・保険業	1,243	3,306	4,620	3,279	124,950
K 不動産業・物品賃貸業	903	1,803	4,637	1,785	146,899
L 学術研究・専門・技術サービス業	982	2,599	4,709	2,746	146,694
M 宿泊業・飲食サービス業	4,021	8,595	18,952	8,678	415,766
N 生活関連サービス業・娯楽業	1,553	3,032	7,639	3,182	169,344
O 教育・学習支援業	873	1,878	7,626	2,125	143,651
P 医療・福祉	7,568	13,830	36,248	13,286	574,571
Q 複合サービス事業	88	314	1,169	174	21,080
R サービス業(他に分類されないもの)	4,429	8,781	15,281	8,014	409,812



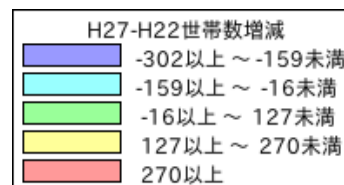
データ名	半径2km	半径3km	半径5km	堺市堺区	大阪府
従業者規模別 (事業所数)					
1~4人	2,284	4,374	10,212	4,477	220,240
5~9人	706	1,544	3,649	1,604	78,768
10~19人	488	977	2,266	983	47,879
20~29人	163	356	875	373	18,039
30人以上	301	571	1,256	547	25,989
出向・派遣従業者のみ	18	42	94	42	2,025

データ名	半径2km	半径3km	半径5km	堺市堺区	大阪府
従業者規模別 (従業者数)					
1~4人	4,803	9,303	21,714	9,645	477,134
5~9人	4,584	10,152	23,974	10,510	516,481
10~19人	6,563	13,164	30,588	13,382	647,503
20~29人	3,898	8,489	20,734	8,885	429,026
30人以上	28,274	50,310	107,069	49,368	2,322,995

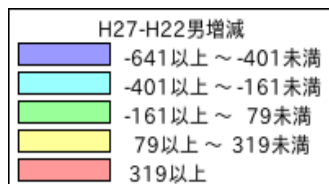
人口増減



世帯数増減



男増減



女増減

