# 基本分析

## 調査地点　大阪府大阪市大正区南恩加島5丁目　エリア範囲　半径2km　半径3km　半径5km

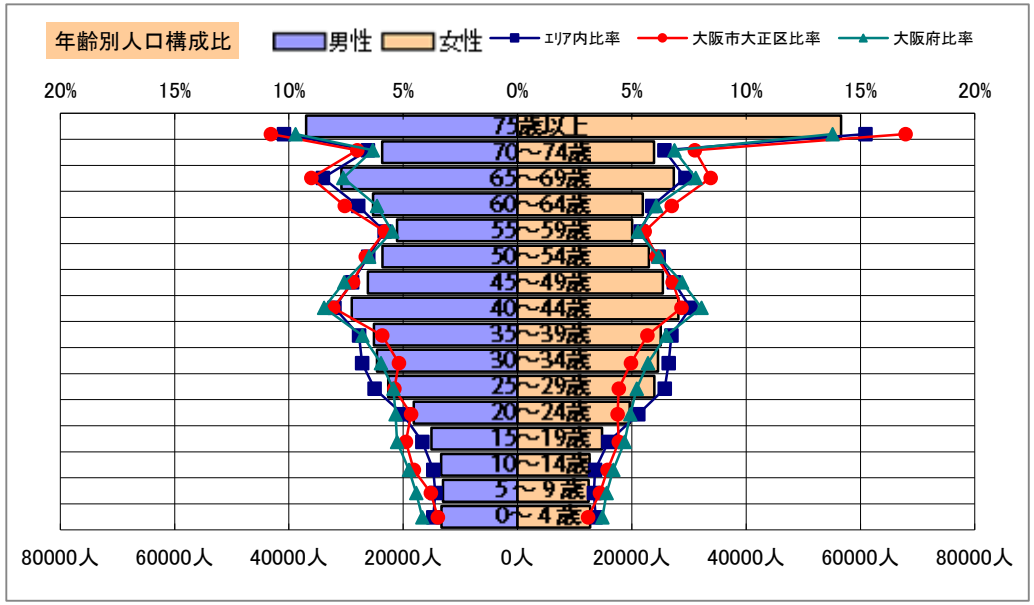


| データ名 | 人口 | | | | |
|---|---|---|---|---|---|
| | 半径2km | 半径3km | 半径5km | 大阪市大正区 | 大阪府 |
| 人口総数 | 71,863 | 232,509 | 751,884 | 65,141 | 8,839,469 |
| 男人口 | 35,624 | 118,419 | 372,084 | 31,794 | 4,256,049 |
| 女人口 | 36,239 | 114,090 | 379,800 | 33,347 | 4,583,420 |
| 75歳以上 | 10,865 | 34,275 | 93,623 | 9,069 | 1,030,480 |
| 70-74 | 5,664 | 18,058 | 47,607 | 4,805 | 575,811 |
| 65-69 | 6,568 | 21,146 | 58,165 | 5,674 | 672,033 |
| 60-64 | 5,137 | 16,324 | 47,200 | 4,643 | 531,662 |
| 55-59 | 3,892 | 13,077 | 41,123 | 3,690 | 467,690 |
| 50-54 | 4,405 | 14,449 | 46,626 | 4,131 | 551,324 |
| 45-49 | 4,832 | 15,556 | 51,613 | 4,540 | 643,324 |
| 40-44 | 5,179 | 16,509 | 57,179 | 4,943 | 718,598 |
| 35-39 | 3,852 | 12,618 | 50,161 | 3,769 | 578,529 |
| 30-34 | 3,287 | 11,568 | 49,179 | 3,297 | 508,261 |
| 25-29 | 3,244 | 11,135 | 46,587 | 3,183 | 463,425 |
| 20-24 | 3,096 | 10,223 | 37,820 | 2,933 | 446,399 |
| 15-19 | 3,286 | 9,445 | 29,861 | 3,023 | 432,442 |
| 10-14 | 2,866 | 8,263 | 25,953 | 2,751 | 388,630 |
| 5- 9 | 2,532 | 7,636 | 25,449 | 2,405 | 361,836 |
| 0- 4 | 2,168 | 6,817 | 26,024 | 2,136 | 342,645 |
| 年少人口（0歳～14歳） | 7,566 | 22,716 | 77,425 | 7,292 | 1,093,111 |
| 生産年齢人口（15歳～64歳 | 40,211 | 130,903 | 457,350 | 38,152 | 5,341,654 |
| 老年人口（65歳以上） | 23,097 | 73,479 | 199,395 | 19,548 | 2,278,324 |
| 15歳以上就業者数 | 28,649 | 88,584 | 300,852 | 28,749 | 3,777,655 |
| 後期高齢者数（75歳以上） | 10,865 | 34,275 | 93,623 | 9,069 | 1,030,480 |

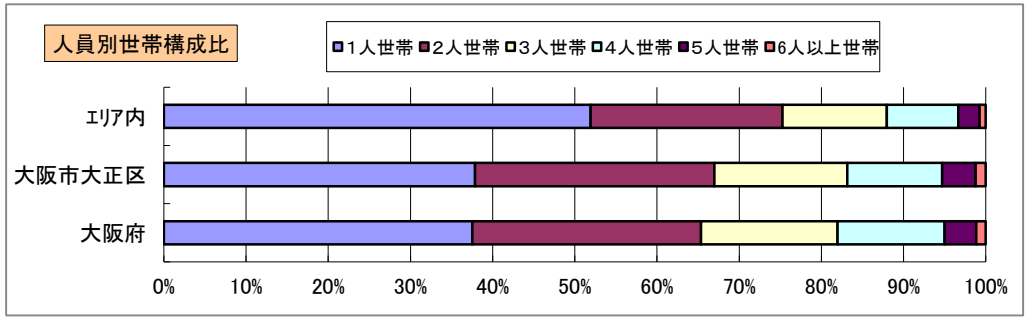


| データ名 | 世帯数 | | | | |
|---|---|---|---|---|---|
| | 半径2km | 半径3km | 半径5km | 大阪市大正区 | 大阪府 |
| 一般世帯総数 | 33,037 | 118,793 | 389,776 | 29,172 | 3,918,441 |
| 単身世帯 | 13,780 | 60,860 | 202,343 | 11,049 | 1,470,615 |
| 2人以上世帯 | 19,257 | 57,933 | 187,433 | 18,123 | 2,447,826 |
| 核家族世帯 | 16,578 | 49,994 | 163,848 | 15,817 | 2,197,734 |
| 夫婦のみの世帯 | 5,569 | 17,081 | 57,944 | 5,319 | 763,849 |
| 夫婦と子供から成る世帯 | 7,098 | 21,091 | 71,723 | 7,016 | 1,054,207 |
| 6歳未満世帯員のいる世帯 | 1,978 | 6,357 | 24,354 | 1,976 | 318,386 |
| 65歳以上世帯員のいる世帯 | 16,053 | 54,257 | 143,944 | 13,495 | 1,531,940 |
| 持ち家世帯 | 16,531 | 49,626 | 163,334 | 14,687 | 2,178,770 |
| 民営借家世帯 | 8,911 | 48,010 | 170,499 | 6,873 | 1,232,340 |

平成27年国勢調査

# 周辺地図

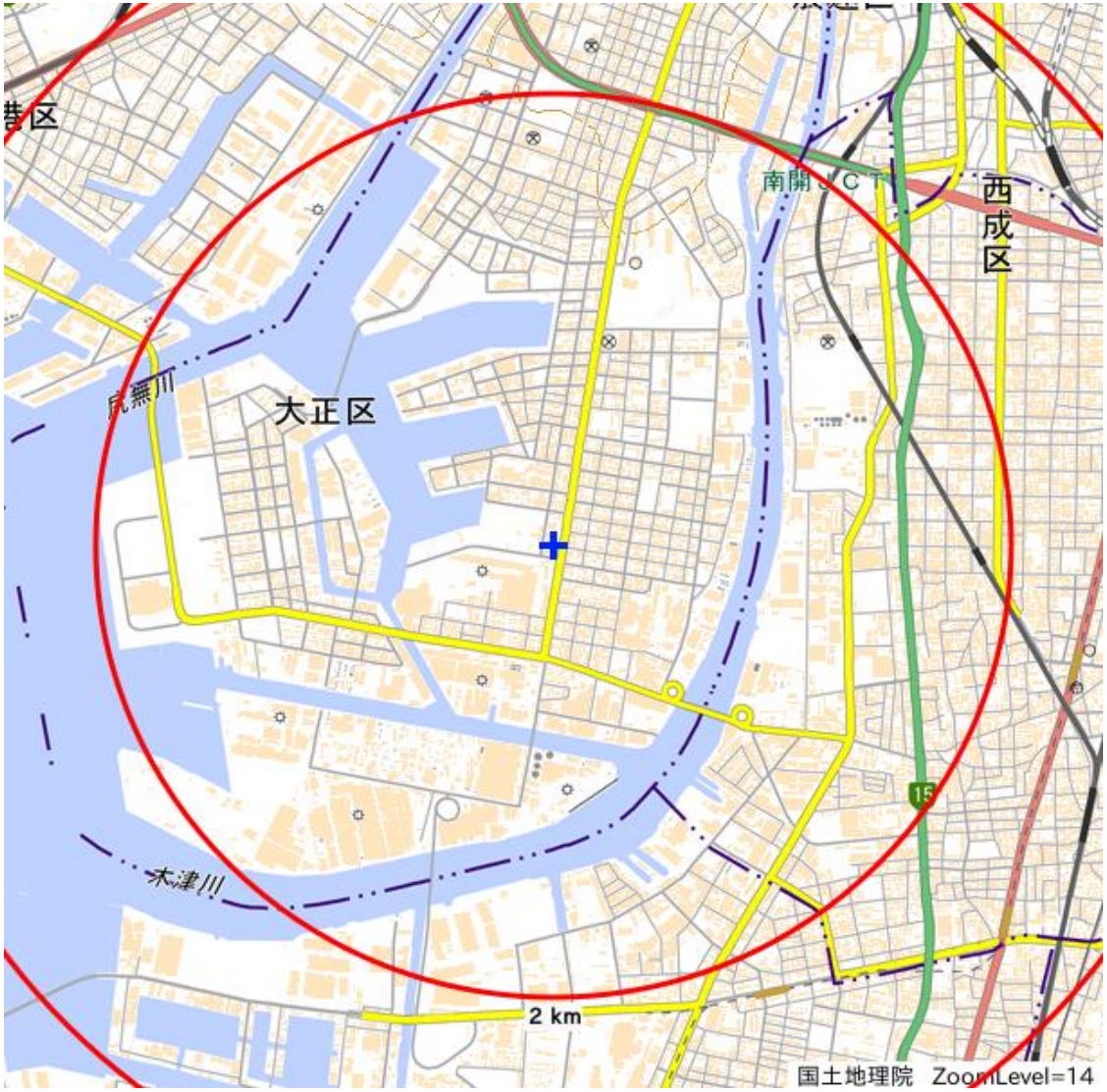

# かかる小地域

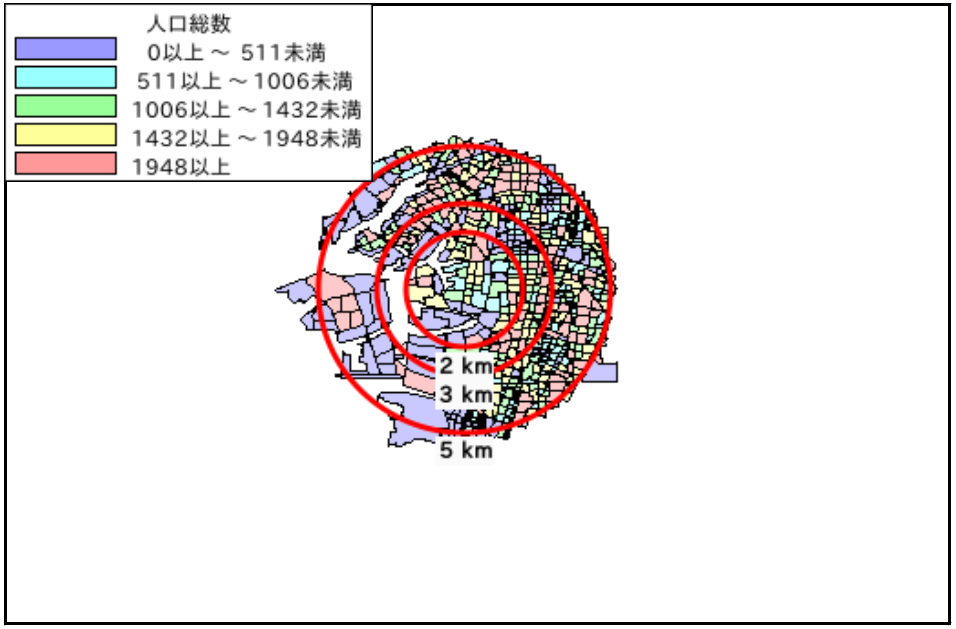





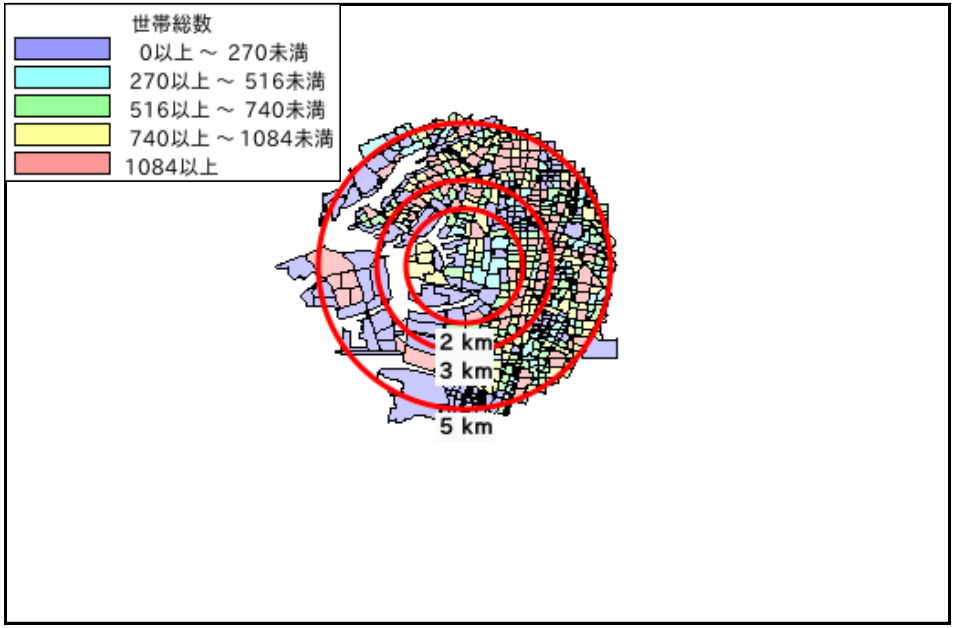





平成27年国勢調査・平成28年経済センサス－活動調査

# 年齢別人口

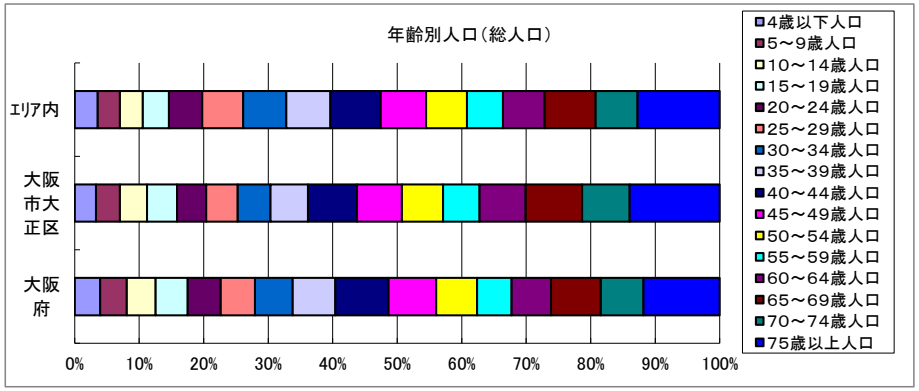


| データ名 | | 半径2km | 半径3km | 半径5km | 大阪市大正区 | 大阪府 |
|---|---|---|---|---|---|---|
| 総人口 | | 71,863 | 232,509 | 751,884 | 65,141 | 8,839,469 |
| 年齢別人口（総人口） | 4歳以下人口 | 2,168 | 6,817 | 26,024 | 2,136 | 342,645 |
| | 5～9歳人口 | 2,532 | 7,636 | 25,449 | 2,405 | 361,836 |
| | 10～14歳人口 | 2,866 | 8,263 | 25,953 | 2,751 | 388,630 |
| | 15～19歳人口 | 3,286 | 9,445 | 29,861 | 3,023 | 432,442 |
| | 20～24歳人口 | 3,096 | 10,223 | 37,820 | 2,933 | 446,399 |
| | 25～29歳人口 | 3,244 | 11,135 | 46,587 | 3,183 | 463,425 |
| | 30～34歳人口 | 3,287 | 11,568 | 49,179 | 3,297 | 508,261 |
| | 35～39歳人口 | 3,852 | 12,618 | 50,161 | 3,769 | 578,529 |
| | 40～44歳人口 | 5,179 | 16,509 | 57,179 | 4,943 | 718,598 |
| | 45～49歳人口 | 4,832 | 15,556 | 51,613 | 4,540 | 643,324 |
| | 50～54歳人口 | 4,405 | 14,449 | 46,626 | 4,131 | 551,324 |
| | 55～59歳人口 | 3,892 | 13,077 | 41,123 | 3,690 | 467,690 |
| | 60～64歳人口 | 5,137 | 16,324 | 47,200 | 4,643 | 531,662 |
| | 65～69歳人口 | 6,568 | 21,146 | 58,165 | 5,674 | 672,033 |
| | 70～74歳人口 | 5,664 | 18,058 | 47,607 | 4,805 | 575,811 |
| | 75歳以上人口 | 10,865 | 34,275 | 93,623 | 9,069 | 1,030,480 |

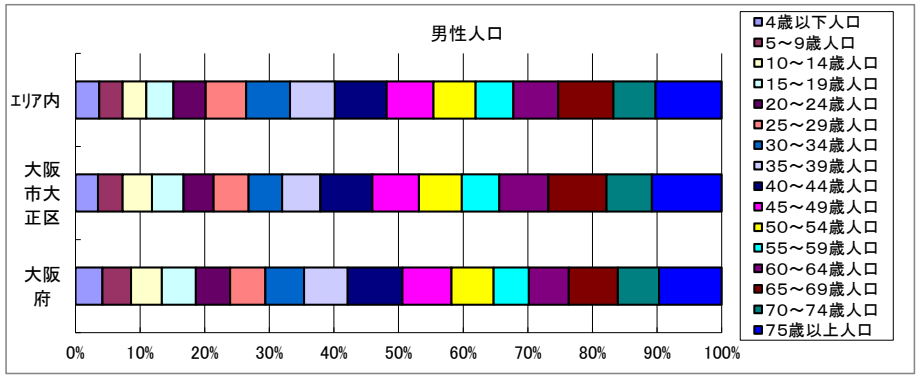


| データ名 | | 半径2km | 半径3km | 半径5km | 大阪市大正区 | 大阪府 |
|---|---|---|---|---|---|---|
| 男性総人口 | | 35,624 | 118,419 | 372,084 | 31,794 | 4,256,049 |
| 年齢別人口（男性人口） | 4歳以下人口 | 1,136 | 3,496 | 13,335 | 1,108 | 174,506 |
| | 5～9歳人口 | 1,287 | 3,896 | 13,027 | 1,205 | 185,319 |
| | 10～14歳人口 | 1,519 | 4,312 | 13,359 | 1,440 | 199,029 |
| | 15～19歳人口 | 1,708 | 4,837 | 15,090 | 1,550 | 220,305 |
| | 20～24歳人口 | 1,584 | 5,172 | 18,171 | 1,479 | 223,152 |
| | 25～29歳人口 | 1,720 | 5,811 | 22,639 | 1,709 | 227,414 |
| | 30～34歳人口 | 1,683 | 5,946 | 24,603 | 1,647 | 250,022 |
| | 35～39歳人口 | 1,943 | 6,406 | 25,115 | 1,879 | 283,946 |
| | 40～44歳人口 | 2,648 | 8,462 | 29,022 | 2,556 | 354,421 |
| | 45～49歳人口 | 2,468 | 8,128 | 26,203 | 2,285 | 317,665 |
| | 50～54歳人口 | 2,290 | 7,510 | 23,653 | 2,108 | 272,067 |
| | 55～59歳人口 | 1,983 | 6,917 | 21,077 | 1,839 | 229,542 |
| | 60～64歳人口 | 2,667 | 9,167 | 25,271 | 2,398 | 257,279 |
| | 65～69歳人口 | 3,439 | 11,787 | 30,829 | 2,862 | 319,015 |
| | 70～74歳人口 | 2,744 | 9,347 | 23,705 | 2,226 | 265,395 |
| | 75歳以上人口 | 4,235 | 14,192 | 37,006 | 3,423 | 406,405 |

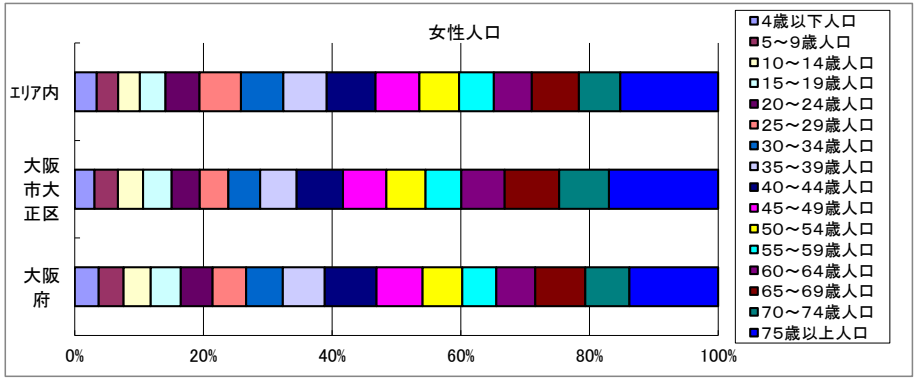


| データ名 | | 半径2km | 半径3km | 半径5km | 大阪市大正区 | 大阪府 |
|---|---|---|---|---|---|---|
| 女性総人口 | | 36,239 | 114,090 | 379,800 | 33,347 | 4,583,420 |
| 年齢別人口（女性人口） | 4歳以下人口 | 1,033 | 3,321 | 12,689 | 1,028 | 168,139 |
| | 5～9歳人口 | 1,245 | 3,740 | 12,422 | 1,200 | 176,517 |
| | 10～14歳人口 | 1,347 | 3,951 | 12,594 | 1,311 | 189,601 |
| | 15～19歳人口 | 1,578 | 4,608 | 14,772 | 1,473 | 212,137 |
| | 20～24歳人口 | 1,512 | 5,051 | 19,649 | 1,454 | 223,247 |
| | 25～29歳人口 | 1,524 | 5,324 | 23,949 | 1,474 | 236,011 |
| | 30～34歳人口 | 1,604 | 5,622 | 24,577 | 1,650 | 258,239 |
| | 35～39歳人口 | 1,910 | 6,212 | 25,046 | 1,890 | 294,583 |
| | 40～44歳人口 | 2,531 | 8,046 | 28,157 | 2,387 | 364,177 |
| | 45～49歳人口 | 2,364 | 7,428 | 25,410 | 2,255 | 325,659 |
| | 50～54歳人口 | 2,115 | 6,939 | 22,973 | 2,023 | 279,257 |
| | 55～59歳人口 | 1,908 | 6,159 | 20,046 | 1,851 | 238,148 |
| | 60～64歳人口 | 2,470 | 7,157 | 21,929 | 2,245 | 274,383 |
| | 65～69歳人口 | 3,129 | 9,359 | 27,336 | 2,812 | 353,018 |
| | 70～74歳人口 | 2,920 | 8,711 | 23,902 | 2,579 | 310,416 |
| | 75歳以上人口 | 6,629 | 20,083 | 56,617 | 5,646 | 624,075 |

平成27年国勢調査

# 世帯数

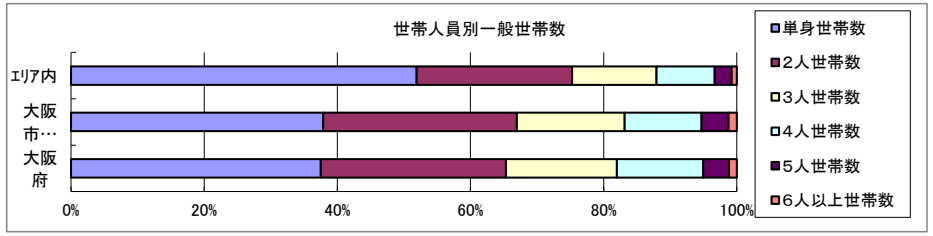


| データ名 | | 半径2km | 半径3km | 半径5km | 大阪市大正区 | 大阪府 |
|---|---|---|---|---|---|---|
| 一般世帯総数 | | 33,037 | 118,793 | 389,776 | 29,172 | 3,918,441 |
| 世帯人員別 | 単身世帯数 | 13,780 | 60,860 | 202,343 | 11,049 | 1,470,615 |
| | 2人世帯数 | 9,190 | 28,287 | 90,994 | 8,491 | 1,089,777 |
| | 3人世帯数 | 4,893 | 14,947 | 49,472 | 4,722 | 651,883 |
| | 4人世帯数 | 3,451 | 10,171 | 33,990 | 3,368 | 509,361 |
| | 5人世帯数 | 1,293 | 3,434 | 10,061 | 1,180 | 151,453 |
| | 6人以上世帯数 | 430 | 1,094 | 2,916 | 362 | 45,352 |

| | | | | | | |
|---|---|---|---|---|---|---|
| | 親族世帯 | 18,289 | 55,016 | 178,756 | 17,366 | 2,387,612 |
| | 核家族世帯 | 16,578 | 49,994 | 163,848 | 15,817 | 2,197,734 |
| | その他の親族世帯 | 1,711 | 5,023 | 14,909 | 1,549 | 189,878 |

| | | | | | | |
|---|---|---|---|---|---|---|
| | 6歳未満世帯員のいる世帯 | 1,978 | 6,357 | 24,354 | 1,976 | 318,386 |
| | 18歳未満世帯員のいる世帯 | 5,423 | 16,719 | 58,091 | 5,291 | 799,568 |
| | 65歳以上世帯員のいる世帯 | 16,053 | 54,257 | 143,944 | 13,495 | 1,531,940 |

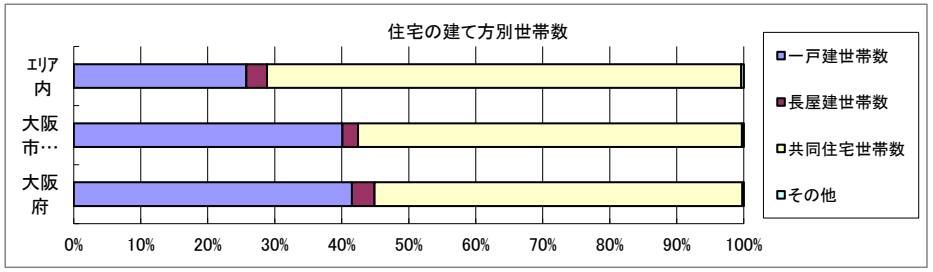


| データ名 | | 半径2km | 半径3km | 半径5km | 大阪市大正区 | 大阪府 |
|---|---|---|---|---|---|---|
| 主世帯数 | | 32,303 | 115,671 | 377,788 | 28,476 | 3,834,368 |
| 住宅形態 | 一戸建世帯数 | 14,140 | 37,443 | 97,294 | 11,423 | 1,592,041 |
| | 長屋建世帯数 | 1,708 | 5,486 | 11,624 | 659 | 129,808 |
| | 共同住宅世帯数 | 16,369 | 72,457 | 267,430 | 16,313 | 2,105,158 |
| | 1～2階建て | 1,469 | 4,891 | 9,910 | 643 | 196,555 |
| | 3～5階建て | 6,289 | 24,522 | 64,273 | 5,324 | 731,276 |
| | 6～10階建て | 3,739 | 24,693 | 94,833 | 4,170 | 605,722 |
| | 11階建て以上 | 4,871 | 18,351 | 98,414 | 6,176 | 571,605 |
| | その他 | 86 | 285 | 1,441 | 81 | 7,361 |

| データ名 | | 半径2km | 半径3km | 半径5km | 大阪市大正区 | 大阪府 |
|---|---|---|---|---|---|---|
| 住宅に住む一般世帯 | | 32,656 | 116,807 | 381,105 | 28,797 | 3,867,305 |
| 持ち家形態 | 持ち家世帯数 | 16,531 | 49,626 | 163,334 | 14,687 | 2,178,770 |
| | 民営の借家世帯数 | 8,911 | 48,010 | 170,499 | 6,873 | 1,232,340 |

平成27年国勢調査

# 経済センサス

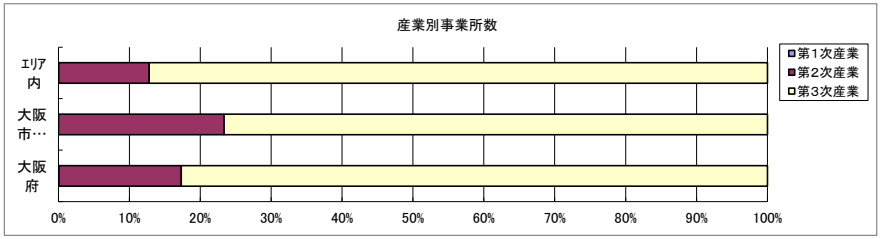


| データ名 | | 半径2km | 半径3km | 半径5km | 大阪市大正区 | 大阪府 |
|---|---|---|---|---|---|---|
| 全産業事業所数 （S公務を除く） | | 3,442 | 10,954 | 45,762 | 3,250 | 392,940 |
| | 第1次産業 | 0 | 2 | 11 | 0 | 292 |
| | 第2次産業 | 1,026 | 2,228 | 5,841 | 759 | 67,782 |
| | 第3次産業 | 2,416 | 8,724 | 39,911 | 2,491 | 324,866 |

| | | | | | | |
|---|---|---|---|---|---|---|
| 全産業従業者数 （S公務を除く） | | 38,143 | 103,212 | 515,685 | 28,894 | 4,393,139 |
| | 第1次産業 | 5 | 13 | 156 | 0 | 2,428 |
| | 第2次産業 | 12,441 | 25,179 | 69,090 | 8,619 | 826,556 |
| | 第3次産業 | 25,699 | 78,021 | 446,439 | 20,275 | 3,564,155 |

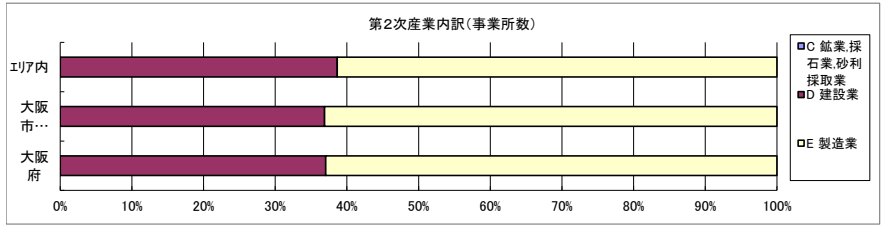


| データ名 | | 半径2km | 半径3km | 半径5km | 大阪市大正区 | 大阪府 |
|---|---|---|---|---|---|---|
| 第2次産業内訳（事業所数） | C 鉱業,採石業,砂利採取業 | 0 | 0 | 1 | 0 | 13 |
| | D 建設業 | 305 | 751 | 2,256 | 280 | 25,089 |
| | E 製造業 | 721 | 1,477 | 3,584 | 479 | 42,680 |

| | | | | | | |
|---|---|---|---|---|---|---|
| 第2次産業内訳（従業者数） | C 鉱業,採石業,砂利採取業 | 0 | 0 | 3 | 0 | 132 |
| | D 建設業 | 2,791 | 6,660 | 23,093 | 2,446 | 222,338 |
| | E 製造業 | 9,650 | 18,519 | 45,994 | 6,173 | 604,086 |

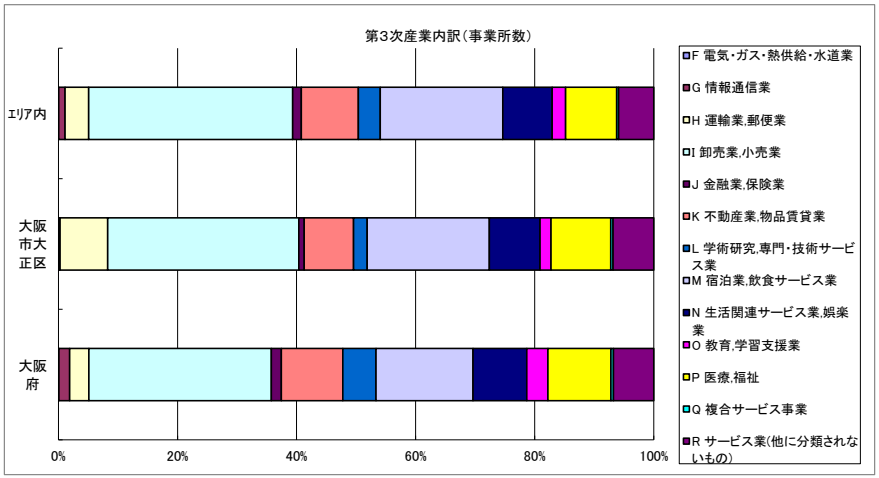


| データ名 | | 半径2km | 半径3km | 半径5km | 大阪市大正区 | 大阪府 |
|---|---|---|---|---|---|---|
| 第3次産業内訳（事業所数） | F 電気・ガス・熱供給・水道業 | 2 | 3 | 15 | 2 | 229 |
| | G 情報通信業 | 7 | 21 | 430 | 5 | 5,842 |
| | H 運輸業,郵便業 | 233 | 540 | 1,581 | 199 | 10,489 |
| | I 卸売業,小売業 | 849 | 2,916 | 13,678 | 800 | 99,597 |
| | J 金融業,保険業 | 12 | 81 | 575 | 22 | 5,442 |
| | K 不動産業,物品賃貸業 | 183 | 853 | 3,824 | 207 | 33,574 |
| | L 学術研究,専門・技術サービス業 | 43 | 172 | 1,468 | 57 | 18,083 |
| | M 宿泊業,飲食サービス業 | 420 | 1,622 | 8,223 | 511 | 52,979 |
| | N 生活関連サービス業,娯楽業 | 195 | 768 | 3,305 | 212 | 29,366 |
| | O 教育,学習支援業 | 35 | 161 | 899 | 46 | 11,546 |
| | P 医療,福祉 | 234 | 1,012 | 3,426 | 250 | 34,357 |
| | Q 複合サービス事業 | 10 | 35 | 126 | 10 | 1,380 |
| | R サービス業(他に分類されないもの) | 193 | 540 | 2,361 | 170 | 21,982 |

| | | | | | | |
|---|---|---|---|---|---|---|
| 第3次産業内訳（従業者数） | F 電気・ガス・熱供給・水道業 | 74 | 93 | 1,127 | 17 | 12,504 |
| | G 情報通信業 | 54 | 146 | 10,518 | 43 | 139,601 |
| | H 運輸業,郵便業 | 6,052 | 13,976 | 41,777 | 3,148 | 256,896 |
| | I 卸売業,小売業 | 7,285 | 22,632 | 134,830 | 5,602 | 1,002,387 |
| | J 金融業,保険業 | 91 | 1,033 | 13,158 | 299 | 124,950 |
| | K 不動産業,物品賃貸業 | 676 | 2,551 | 16,413 | 740 | 146,899 |
| | L 学術研究,専門・技術サービス業 | 701 | 1,335 | 12,997 | 806 | 146,694 |
| | M 宿泊業,飲食サービス業 | 2,056 | 7,330 | 66,725 | 2,298 | 415,766 |
| | N 生活関連サービス業,娯楽業 | 785 | 2,698 | 27,891 | 671 | 169,344 |
| | O 教育,学習支援業 | 207 | 1,147 | 11,353 | 394 | 143,651 |
| | P 医療,福祉 | 4,795 | 16,178 | 57,394 | 4,169 | 574,571 |
| | Q 複合サービス事業 | 60 | 718 | 2,153 | 223 | 21,080 |
| | R サービス業(他に分類されないもの) | 2,863 | 8,184 | 50,103 | 1,865 | 409,812 |

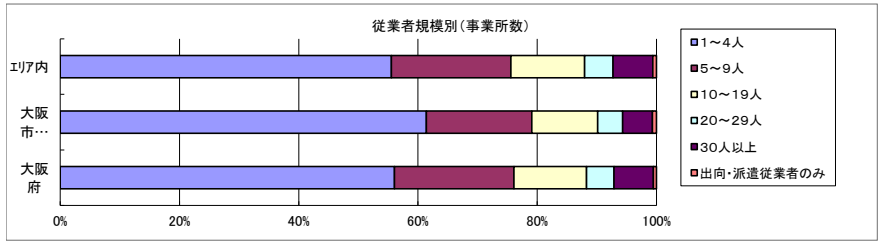


| データ名 | | 半径2km | 半径3km | 半径5km | 大阪市大正区 | 大阪府 |
|---|---|---|---|---|---|---|
| 従業者規模別（事業所数） | 1～4人 | 1,971 | 6,746 | 25,416 | 1,996 | 220,240 |
| | 5～9人 | 652 | 1,941 | 9,166 | 574 | 78,768 |
| | 10～19人 | 390 | 1,161 | 5,671 | 359 | 47,879 |
| | 20～29人 | 170 | 436 | 2,174 | 137 | 18,039 |
| | 30人以上 | 237 | 622 | 3,055 | 162 | 25,989 |
| | 出向・派遣従業者のみ | 21 | 48 | 280 | 22 | 2,025 |

| データ名 | | 半径2km | 半径3km | 半径5km | 大阪市大正区 | 大阪府 |
|---|---|---|---|---|---|---|
| 従業者規模別（従業者数） | 1～4人 | 4,159 | 13,977 | 55,694 | 4,213 | 477,134 |
| | 5～9人 | 4,321 | 12,703 | 60,161 | 3,784 | 516,481 |
| | 10～19人 | 5,250 | 15,580 | 76,630 | 4,791 | 647,503 |
| | 20～29人 | 4,072 | 10,379 | 51,735 | 3,223 | 429,026 |
| | 30人以上 | 20,341 | 50,573 | 271,466 | 12,883 | 2,322,995 |

平成28年経済センサス－活動調査

人口増減

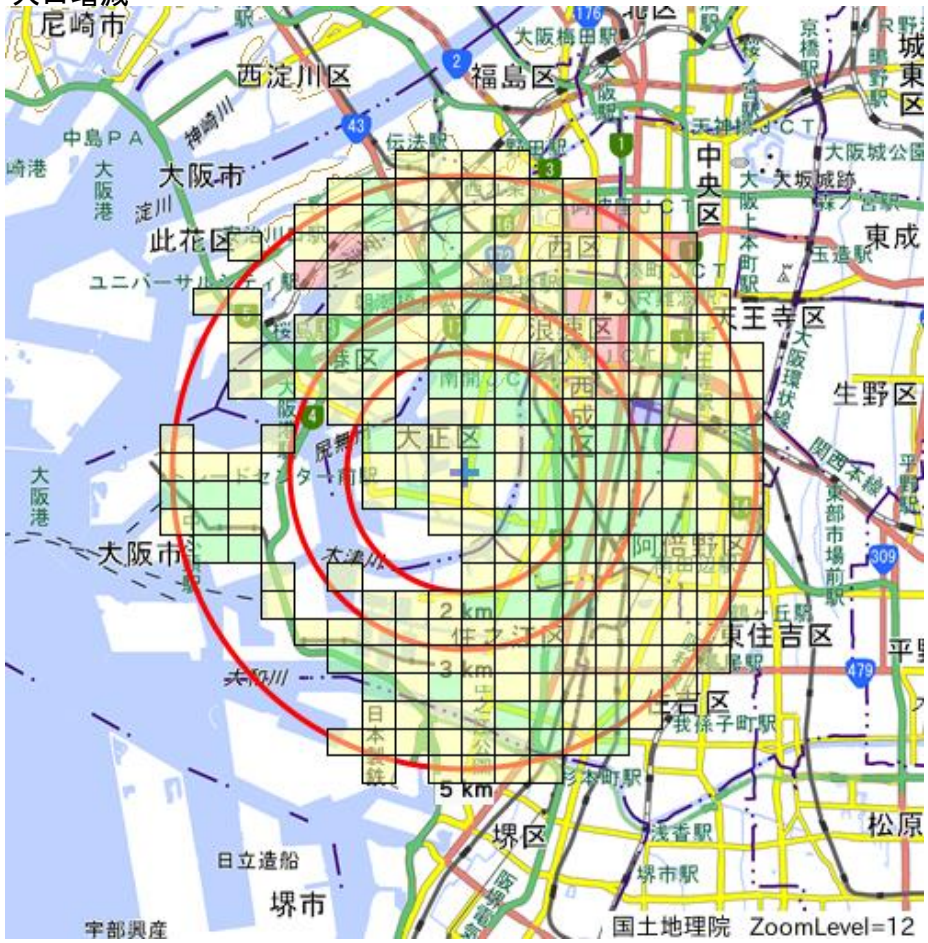


| H27-H22人口増減 |
|---|
| -3488以上 ～-2380未満 |
| -2380以上 ～-1272未満 |
| -1272以上 ～ -164未満 |
| -164以上 ～ 944未満 |
| 944以上 |

世帯数増減

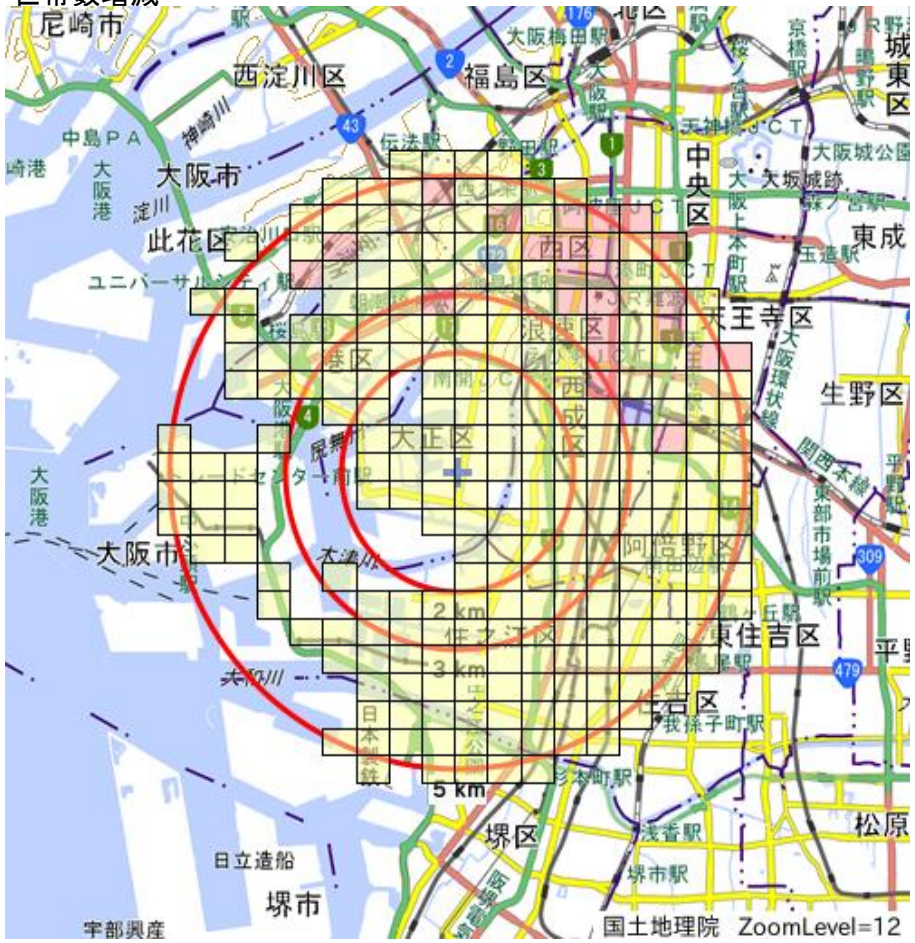


| H27-H22世帯数増減 |
|---|
| -3103以上 ～-2260未満 |
| -2260以上 ～-1417未満 |
| -1417以上 ～ -574未満 |
| -574以上 ～ 269未満 |
| 269以上 |

男増減

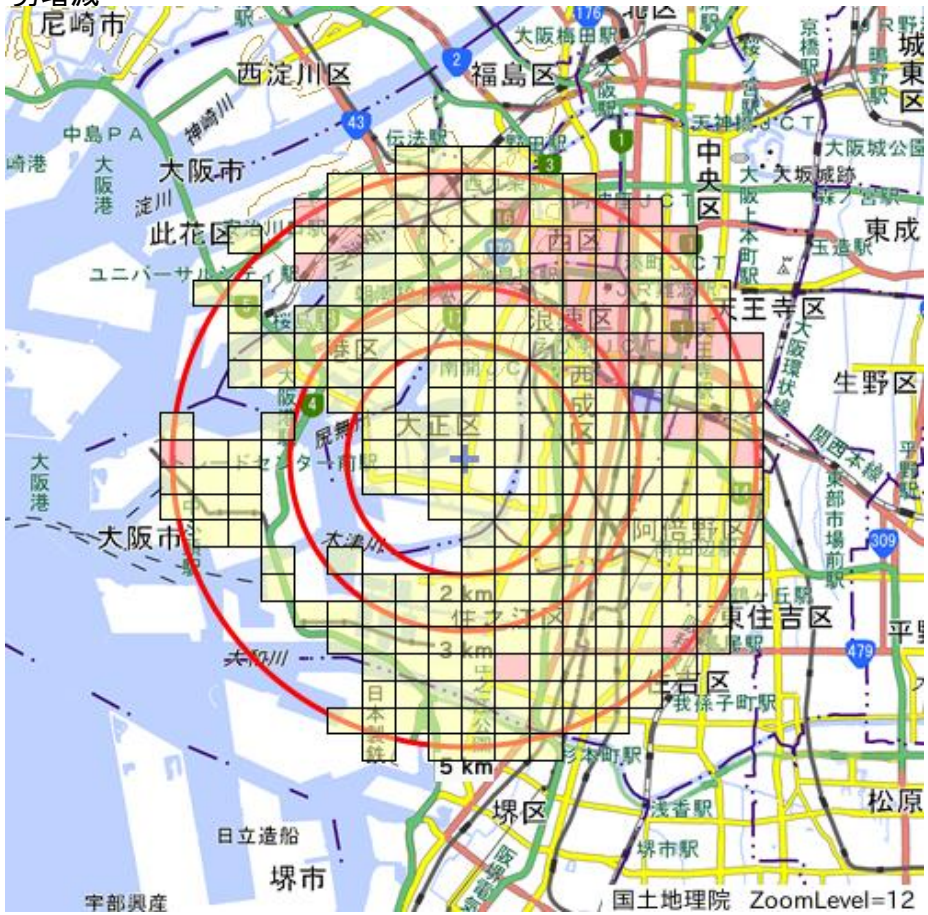


| H27-H22男増減 |
|---|
| -3306以上 ～ -2446未満 |
| -2446以上 ～ -1586未満 |
| -1586以上 ～ -726未満 |
| -726以上 ～ 134未満 |
| 134以上 |

女増減

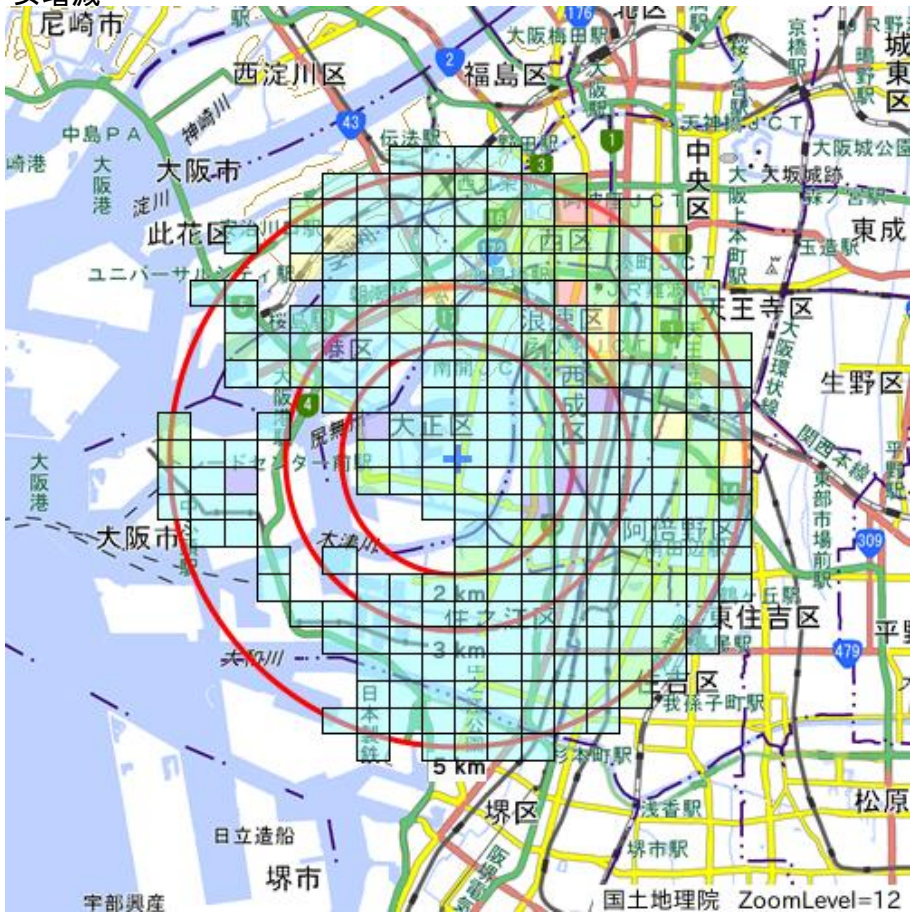


| H27-H22女増減 |
|---|
| -573以上 ～ -246未満 |
| -246以上 ～ 81未満 |
| 81以上 ～ 408未満 |
| 408以上 ～ 735未満 |
| 735以上 |