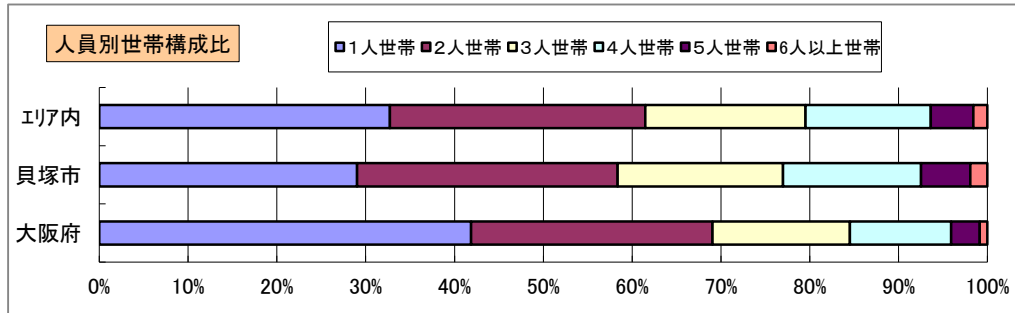
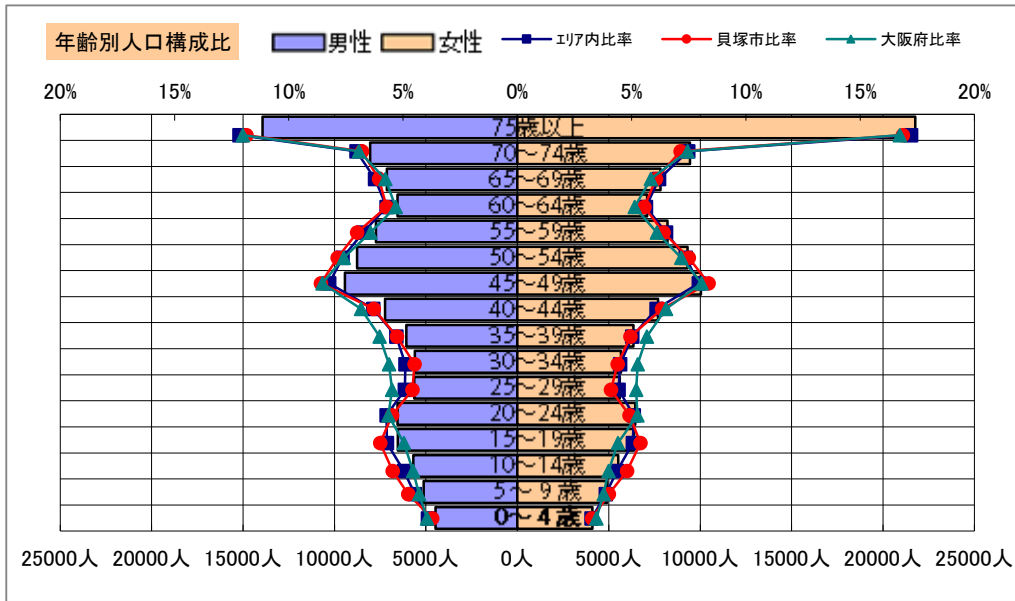


基本分析

調査地点 大阪府貝塚市近木町 エリア範囲 半径2km 半径3km 半径5km



データ名	人口				
	半径2km	半径3km	半径5km	貝塚市	大阪府
人口総数	56,816	110,022	244,730	84,443	8,837,685
男人口	27,170	52,376	116,383	40,482	4,235,956
女人口	29,646	57,646	128,347	43,961	4,601,729

75歳以上	7,702	15,102	35,691	12,105	1,243,742
70-74	3,726	7,545	17,505	5,843	618,732
65-69	3,354	6,679	14,967	5,065	499,249
60-64	3,103	6,258	13,659	4,712	448,981
55-59	3,795	7,454	15,949	5,598	538,085
50-54	4,444	8,573	18,080	6,421	633,679
45-49	4,793	9,048	19,479	7,095	711,919
40-44	3,527	6,624	14,928	5,276	572,362
35-39	2,880	5,454	12,417	4,267	501,482
30-34	2,635	5,121	11,285	3,716	467,024
25-29	2,519	5,046	11,229	3,630	457,956
20-24	3,133	6,108	12,996	4,333	467,195
15-19	3,317	6,061	12,927	4,752	400,821
10-14	2,828	5,011	11,207	4,279	366,145
5-9	2,352	4,312	10,027	3,660	345,940
0-4	1,982	3,797	8,588	2,917	317,414

年少人口(0歳~14歳)	7,163	13,120	29,822	10,856	1,029,499
生産年齢人口(15歳~64歳)	34,146	65,749	142,949	49,800	5,199,504
老年人口(65歳以上)	14,781	29,326	68,163	23,013	2,361,723
15歳以上就業者数※	-	-	-	-	-
後期高齢者数(75歳以上)	7,702	15,102	35,691	12,105	1,243,742

データ名	世帯数				
	半径2km	半径3km	半径5km	貝塚市	大阪府
一般世帯総数	23,377	46,365	101,424	33,194	4,126,995
単身世帯	7,335	15,300	33,191	9,640	1,727,107
2人以上世帯	16,042	31,065	68,233	23,554	2,399,888
核家族世帯	14,424	27,915	61,152	21,036	2,192,989
夫婦のみの世帯	4,619	9,178	20,103	6,805	774,121
夫婦と子供から成る世帯	7,245	13,518	29,512	10,519	1,020,391
6歳未満世帯員のいる世帯	1,845	3,475	7,903	2,723	296,413
65歳以上世帯員のいる世帯	9,804	19,551	43,697	14,506	1,568,487
持ち家世帯	15,463	29,902	65,956	22,371	2,249,351
民営借家世帯	5,385	11,222	23,645	5,932	1,371,914

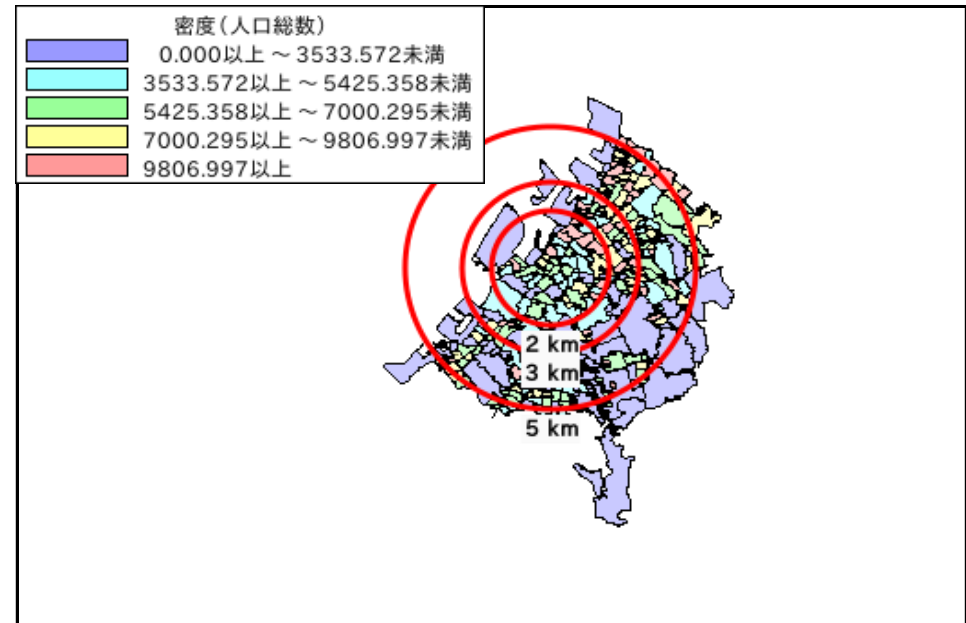
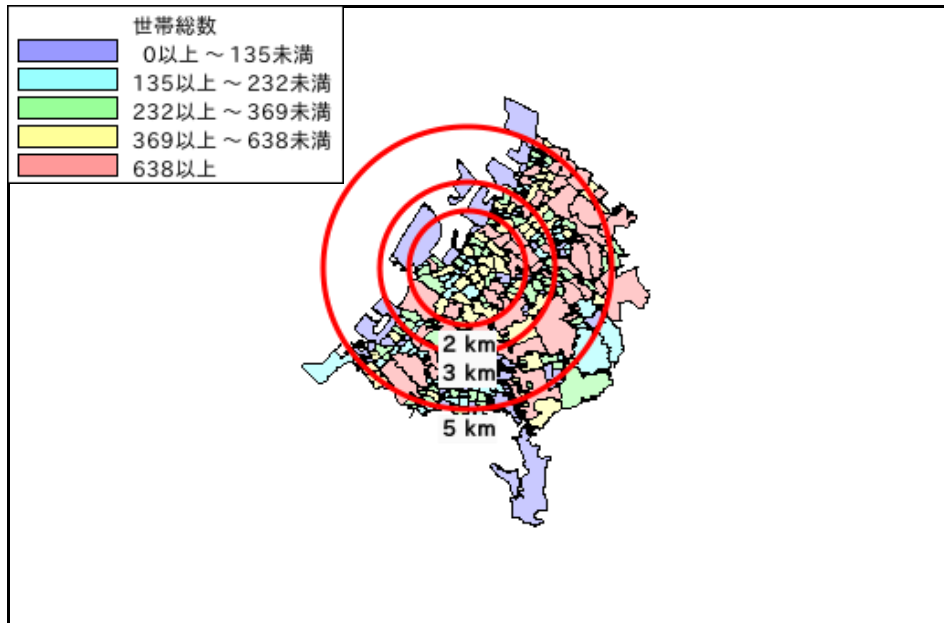
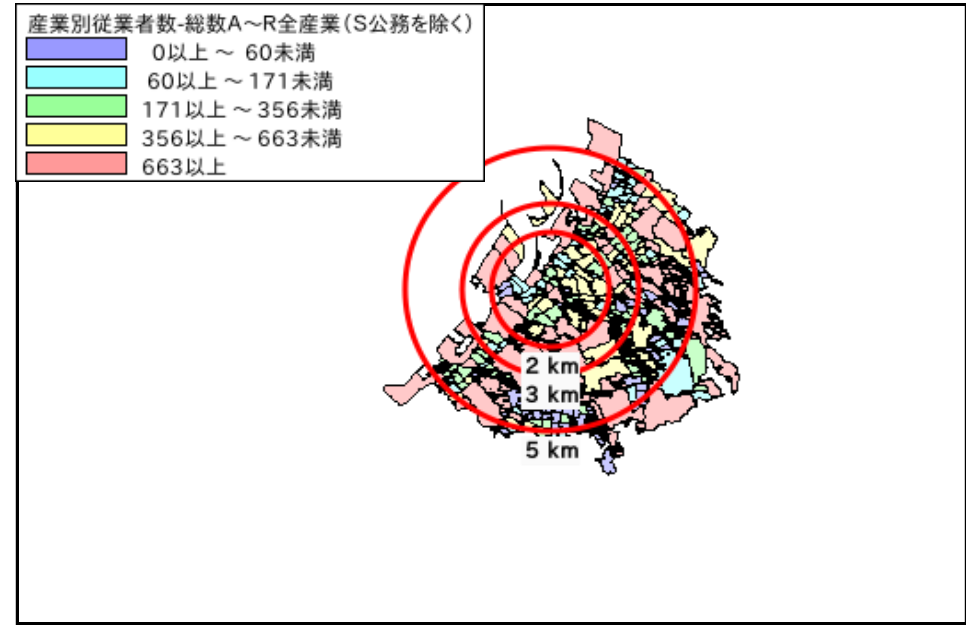
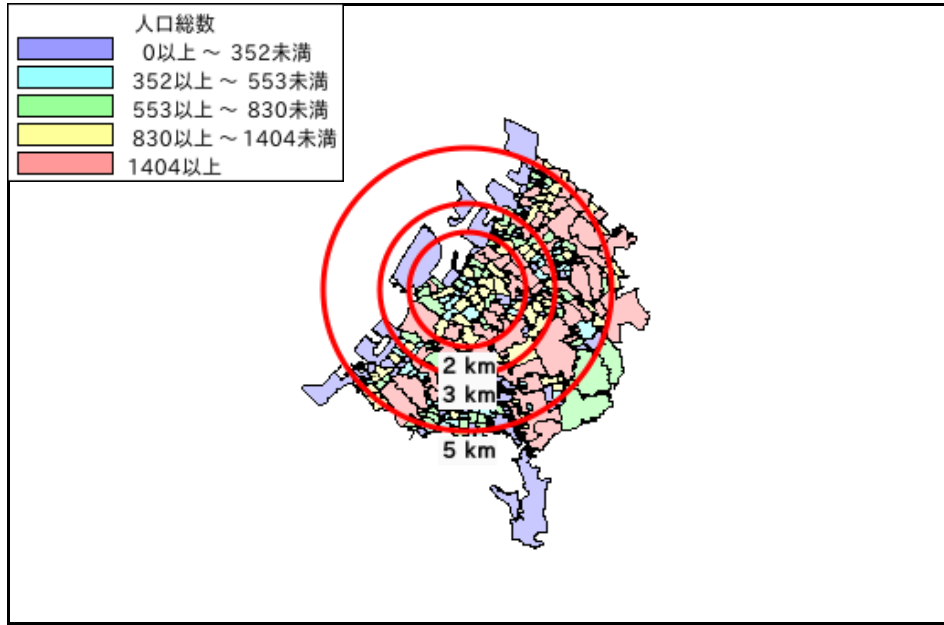
令和2年国勢調査

※令和2年国勢調査については、就業状態等基本集計の公開後反映されます。

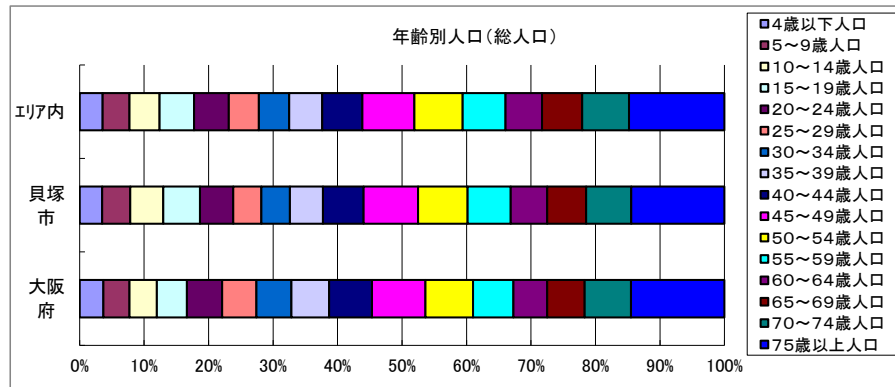
周辺地図



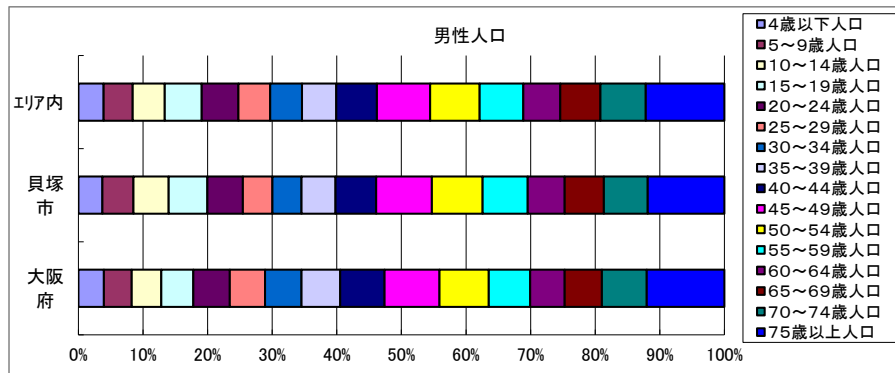
かかる小地域



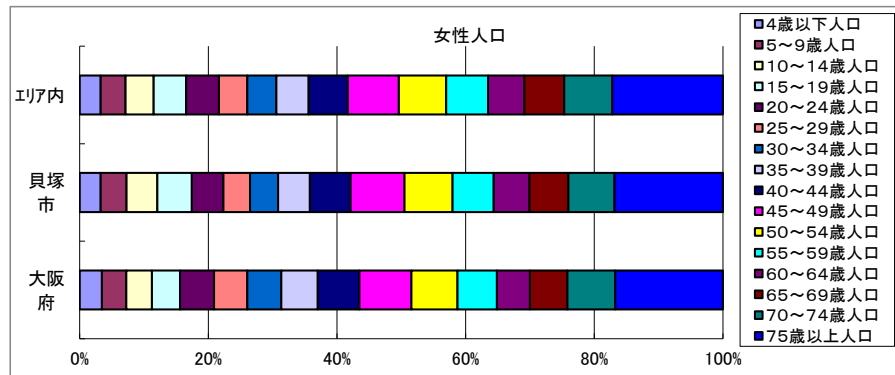
年齢別人口



データ名	半径2km	半径3km	半径5km	貝塚市	大阪府	
総人口	56,816	110,022	244,730	84,443	8,837,685	
年齢別人口(総人口)	4歳以下人口	1,982	3,797	8,588	2,917	317,414
	5～9歳人口	2,352	4,312	10,027	3,660	345,940
	10～14歳人口	2,828	5,011	11,207	4,279	366,145
	15～19歳人口	3,317	6,061	12,927	4,752	400,821
	20～24歳人口	3,133	6,108	12,996	4,333	467,195
	25～29歳人口	2,519	5,046	11,229	3,630	457,956
	30～34歳人口	2,635	5,121	11,285	3,716	467,024
	35～39歳人口	2,880	5,454	12,417	4,267	501,482
	40～44歳人口	3,527	6,624	14,928	5,276	572,362
	45～49歳人口	4,793	9,048	19,479	7,095	711,919
	50～54歳人口	4,444	8,573	18,080	6,421	633,679
	55～59歳人口	3,795	7,454	15,949	5,598	538,085
	60～64歳人口	3,103	6,258	13,659	4,712	448,981
	65～69歳人口	3,354	6,679	14,967	5,065	499,249
	70～74歳人口	3,726	7,545	17,505	5,843	618,732
75歳以上人口	7,702	15,102	35,691	12,105	1,243,742	

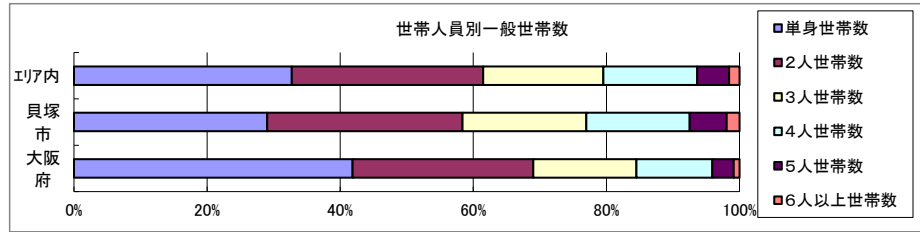


データ名	半径2km	半径3km	半径5km	貝塚市	大阪府	
男性総人口	27,170	52,376	116,383	40,482	4,235,956	
年齢別人口(男性人口)	4歳以下人口	1,031	1,973	4,481	1,492	162,354
	5～9歳人口	1,214	2,212	5,132	1,916	176,474
	10～14歳人口	1,415	2,551	5,695	2,186	187,534
	15～19歳人口	1,675	3,028	6,537	2,404	203,718
	20～24歳人口	1,602	3,032	6,553	2,195	231,542
	25～29歳人口	1,260	2,530	5,635	1,842	224,908
	30～34歳人口	1,314	2,539	5,609	1,804	230,653
	35～39歳人口	1,387	2,680	6,073	2,113	247,335
	40～44歳人口	1,699	3,163	7,231	2,519	280,736
	45～49歳人口	2,317	4,377	9,439	3,447	350,481
	50～54歳人口	2,145	4,153	8,773	3,150	311,958
	55～59歳人口	1,882	3,625	7,729	2,809	264,101
	60～64歳人口	1,495	3,034	6,556	2,291	218,762
	65～69歳人口	1,616	3,191	7,141	2,424	237,306
	70～74歳人口	1,746	3,481	8,059	2,727	284,877
75歳以上人口	3,011	5,933	13,934	4,753	493,162	



データ名	半径2km	半径3km	半径5km	貝塚市	大阪府	
女性総人口	29,646	57,646	128,347	43,961	4,601,729	
年齢別人口(女性人口)	4歳以下人口	952	1,824	4,107	1,425	155,060
	5～9歳人口	1,138	2,100	4,895	1,744	169,466
	10～14歳人口	1,413	2,460	5,512	2,093	178,611
	15～19歳人口	1,641	3,033	6,390	2,348	197,103
	20～24歳人口	1,531	3,076	6,443	2,138	235,653
	25～29歳人口	1,259	2,516	5,594	1,788	233,048
	30～34歳人口	1,321	2,583	5,676	1,912	236,371
	35～39歳人口	1,493	2,774	6,343	2,154	254,147
	40～44歳人口	1,828	3,461	7,697	2,757	291,626
	45～49歳人口	2,476	4,671	10,039	3,648	361,438
	50～54歳人口	2,299	4,420	9,307	3,271	321,721
	55～59歳人口	1,913	3,829	8,220	2,789	273,984
	60～64歳人口	1,608	3,224	7,103	2,421	230,219
	65～69歳人口	1,738	3,488	7,826	2,641	261,943
	70～74歳人口	1,979	4,063	9,446	3,116	333,855
75歳以上人口	4,691	9,169	21,757	7,352	750,580	

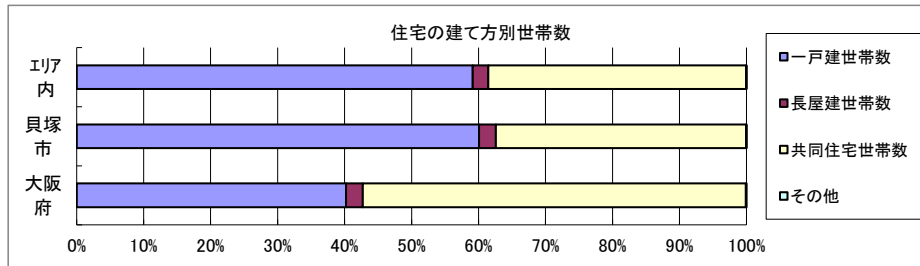
世帯数



データ名	半径2km	半径3km	半径5km	貝塚市	大阪府	
一般世帯総数	23,377	46,365	101,424	33,194	4,126,995	
世帯人員別	単身世帯数	7,335	15,300	33,191	9,640	1,727,107
	2人世帯数	6,638	13,342	29,180	9,736	1,121,971
	3人世帯数	4,278	8,296	18,288	6,175	638,834
	4人世帯数	3,558	6,548	14,315	5,161	470,392
	5人世帯数	1,206	2,200	4,853	1,839	133,140
	6人以上世帯数	362	679	1,597	643	35,551

親族世帯	15,826	30,627	67,272	23,255	2,350,796
核家族世帯	14,424	27,915	61,152	21,036	2,192,989
その他の親族世帯	1,402	2,712	6,119	2,219	157,807

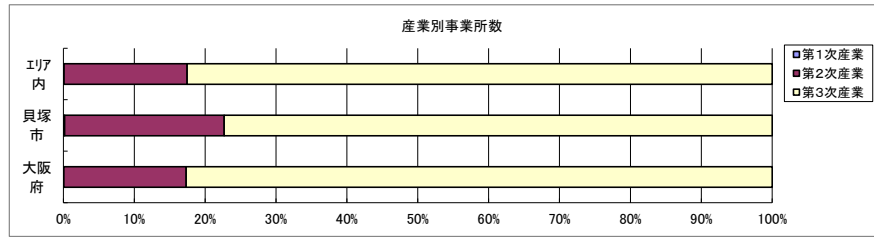
6歳未満世帯員のいる世帯	1,845	3,475	7,903	2,723	296,413
18歳未満世帯員のいる世帯	5,256	9,707	21,535	7,789	749,041
65歳以上世帯員のいる世帯	9,804	19,551	43,697	14,506	1,568,487



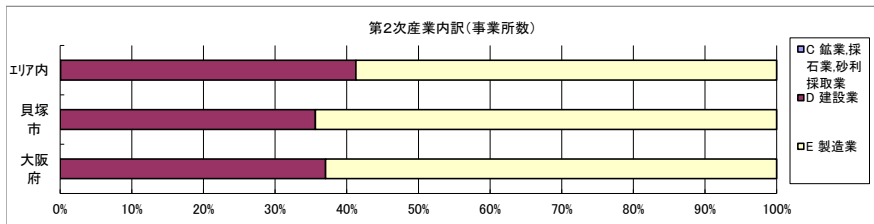
データ名	半径2km	半径3km	半径5km	貝塚市	大阪府	
主世帯数	22,948	45,527	99,570	32,450	4,045,691	
住宅形態	一戸建世帯数	13,452	25,072	58,862	19,497	1,626,462
	長屋建世帯数	661	1,157	2,338	804	102,115
	共同住宅世帯数	8,825	19,272	38,306	12,130	2,313,875
	1～2階建て	2,030	3,900	8,641	2,604	202,287
	3～5階建て	2,778	5,967	15,153	3,799	784,129
	6～10階建て	2,688	5,584	9,408	3,186	669,644
	11階建て以上	1,330	3,822	5,104	2,541	657,815
	その他	9	26	64	19	3,239

データ名	半径2km	半径3km	半径5km	貝塚市	大阪府	
住宅に住む一般世帯	23,180	46,002	100,676	32,799	4,090,622	
持ち家形態	持ち家世帯数	15,463	29,902	65,956	22,371	2,249,351
	民営の借家世帯数	5,385	11,222	23,645	5,932	1,371,914

経済センサス

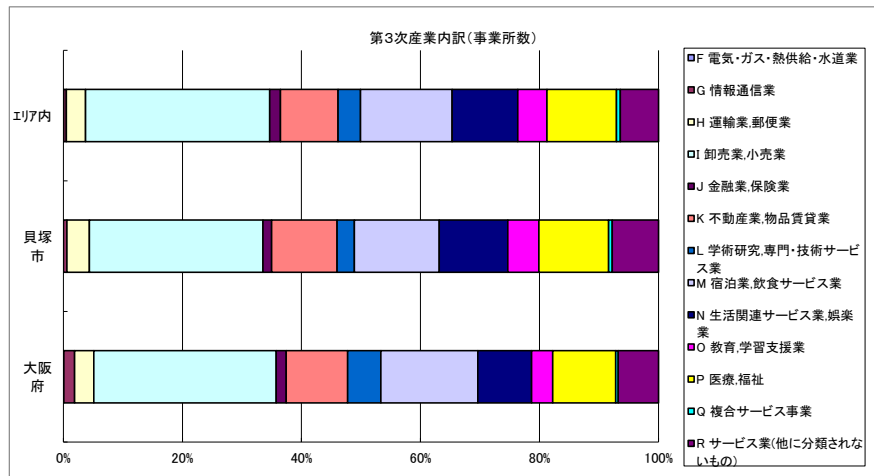


データ名	半径2km	半径3km	半径5km	貝塚市	大阪府
全産業事業所数 (S公務を除く)	2,219	4,682	9,555	3,295	392,940
第1次産業	1	2	8	6	292
第2次産業	399	794	1,660	741	67,782
第3次産業	1,820	3,886	7,886	2,548	324,866



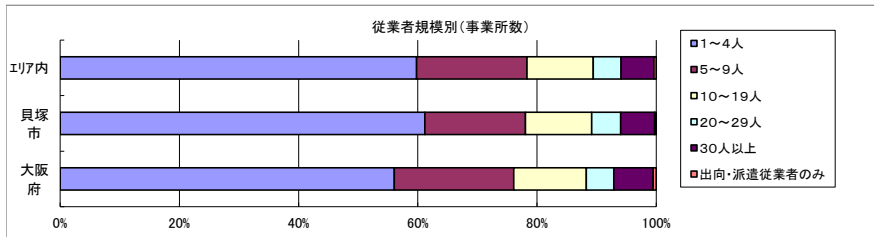
データ名	半径2km	半径3km	半径5km	貝塚市	大阪府
第2次産業内訳 (事業所数)					
C 鉱業、採石業、砂利採取業	0	0	1	0	13
D 建設業	164	307	684	264	25,089
E 製造業	235	487	975	477	42,680

データ名	半径2km	半径3km	半径5km	貝塚市	大阪府
第2次産業内訳 (従業者数)					
C 鉱業、採石業、砂利採取業	0	0	11	0	132
D 建設業	862	1,787	4,005	1,391	222,338
E 製造業	3,965	7,849	16,621	7,254	604,086



データ名	半径2km	半径3km	半径5km	貝塚市	大阪府
第3次産業内訳 (事業所数)					
F 電気・ガス・熱供給・水道業	0	1	3	0	229
G 情報通信業	14	23	37	15	5,842
H 運輸業、郵便業	53	107	254	96	10,489
I 卸売業、小売業	549	1,222	2,439	743	99,597
J 金融業、保険業	31	94	144	37	5,442
K 不動産業、物品賃貸業	189	376	763	281	33,574
L 学術研究、専門・技術サービス業	62	147	296	74	18,083
M 宿泊業、飲食サービス業	271	589	1,214	363	52,979
N 生活関連サービス業、娯楽業	204	422	870	294	29,366
O 教育、学習支援業	90	188	388	133	11,546
P 医療、福祉	214	436	922	298	34,357
Q 複合サービス事業	12	23	49	16	1,380
R サービス業(他に分類されないもの)	131	258	507	198	21,982

データ名	半径2km	半径3km	半径5km	貝塚市	大阪府
第3次産業内訳 (従業者数)					
F 電気・ガス・熱供給・水道業	0	6	48	0	12,504
G 情報通信業	204	304	348	193	139,601
H 運輸業、郵便業	950	2,190	4,798	1,630	256,896
I 卸売業、小売業	3,912	8,671	18,119	5,652	1,002,387
J 金融業、保険業	428	1,639	2,177	474	124,950
K 不動産業、物品賃貸業	495	1,722	2,837	706	146,899
L 学術研究、専門・技術サービス業	227	669	1,330	267	146,694
M 宿泊業、飲食サービス業	1,742	4,063	9,197	2,389	415,766
N 生活関連サービス業、娯楽業	874	2,042	4,340	1,364	169,344
O 教育、学習支援業	396	1,043	2,179	666	143,651
P 医療、福祉	2,950	5,821	15,821	5,432	574,571
Q 複合サービス事業	235	325	720	250	21,080
R サービス業(他に分類されないもの)	990	1,980	4,410	1,482	409,812



データ名	半径2km	半径3km	半径5km	貝塚市	大阪府
従業者規模別 (事業所数)					
1~4人	1,393	2,812	5,714	2,016	220,240
5~9人	365	856	1,768	556	78,768
10~19人	232	516	1,062	366	47,879
20~29人	99	224	445	160	18,039
30人以上	122	251	527	188	25,989
出向・派遣従業者のみ	8	22	38	9	2,025

データ名	半径2km	半径3km	半径5km	貝塚市	大阪府
従業者規模別 (従業者数)					
1~4人	2,791	5,889	11,959	4,086	477,134
5~9人	2,347	5,541	11,530	3,604	516,481
10~19人	3,176	7,069	14,468	5,029	647,503
20~29人	2,353	5,319	10,599	3,833	429,026
30人以上	7,571	16,308	38,489	12,618	2,322,995

人口増減

※令和2年国勢調査については、地域メッシュ統計の公開後反映されます。

世帯数増減

※令和2年国勢調査については、地域メッシュ統計の公開後反映されます。

男増減

※令和2年国勢調査については、地域メッシュ統計の公開後反映されます。

女増減

※令和2年国勢調査については、地域メッシュ統計の公開後反映されます。