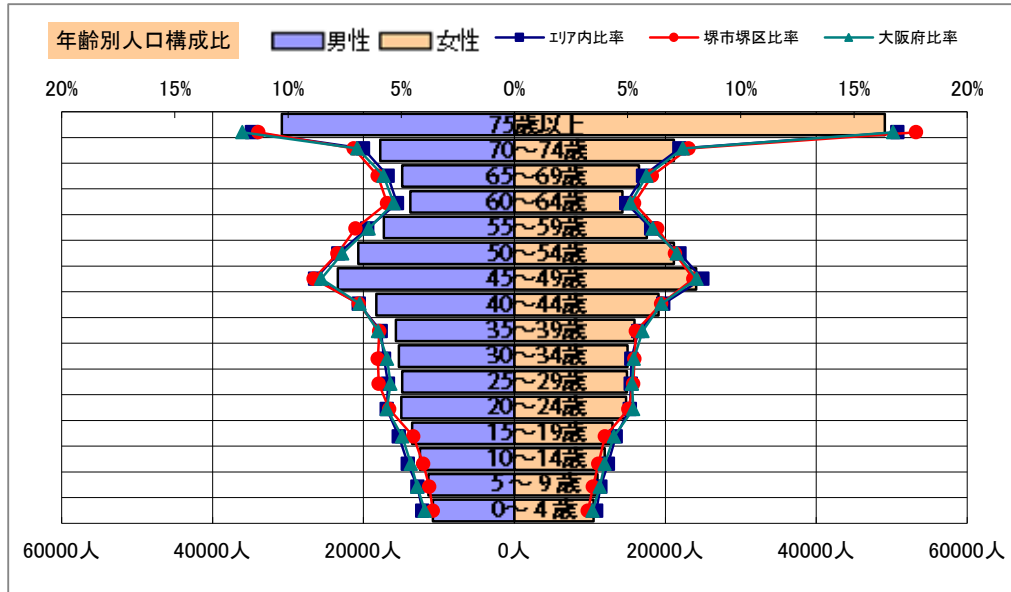


基本分析

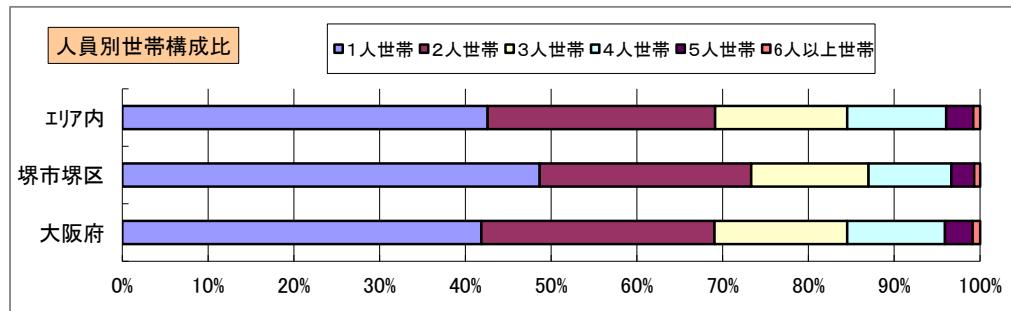
調査地点 大阪府堺市堺区京町通 エリア範囲 半径2km 半径3km 半径5km



データ名	人口				
	半径2km	半径3km	半径5km	堺市堺区	大阪府
人口総数	101,943	221,927	573,474	148,682	8,837,685
男人口	49,884	108,136	274,909	73,620	4,235,956
女人口	52,059	113,791	298,565	75,062	4,601,729

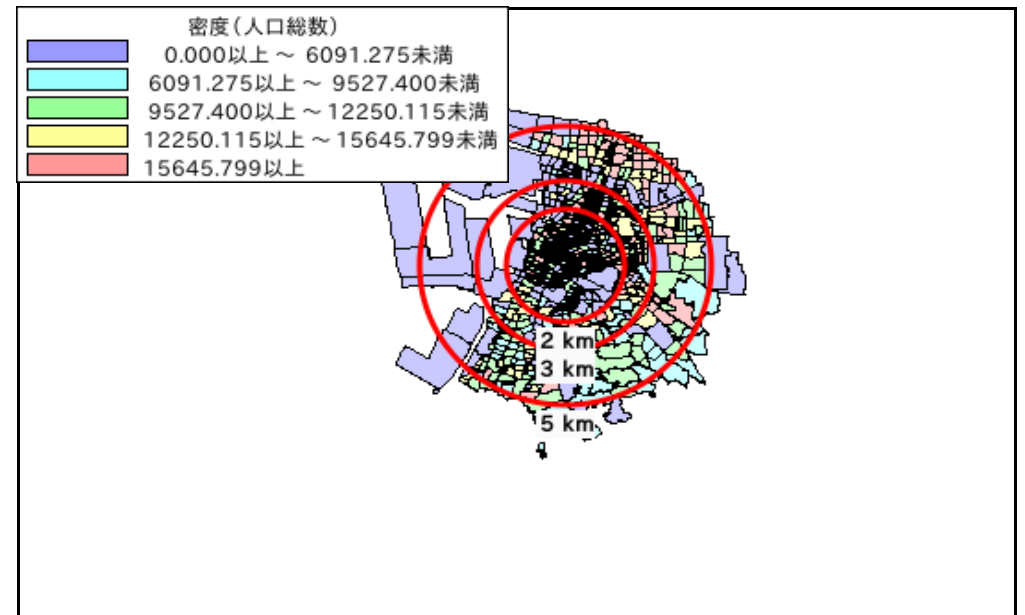
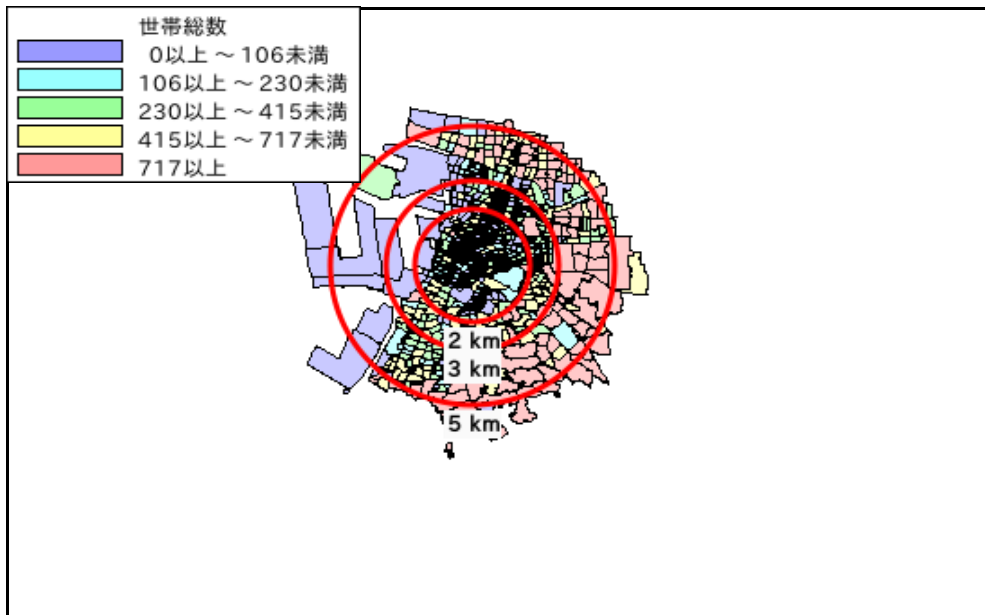
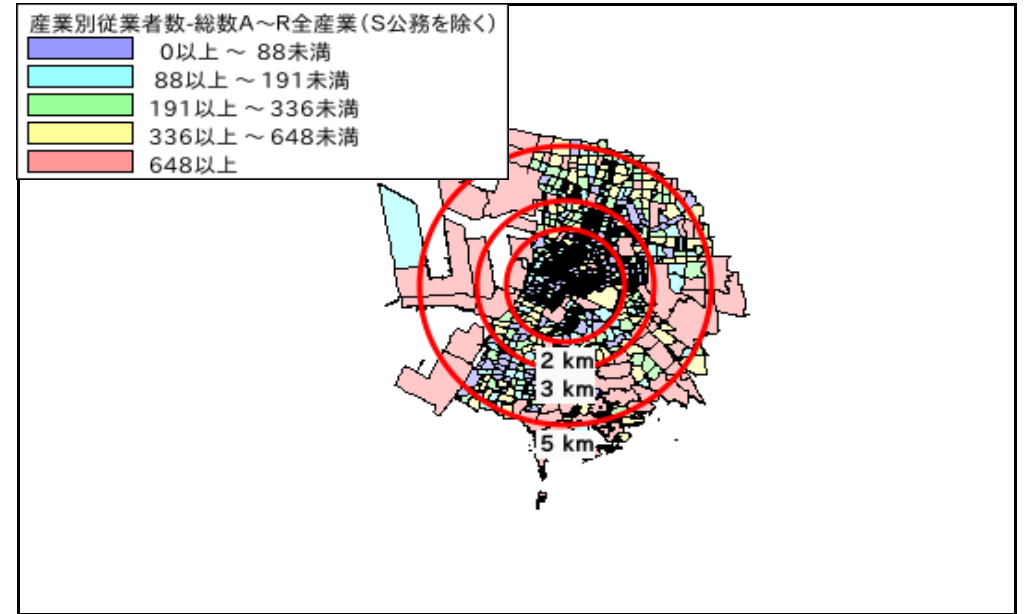
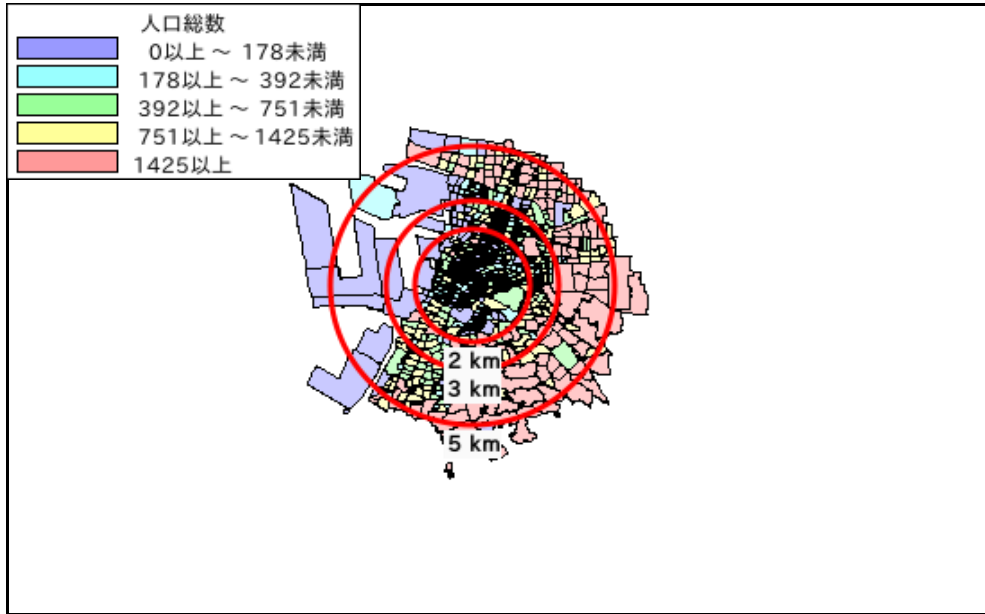
75歳以上	14,987	31,218	79,909	20,809	1,243,742
70-74	7,585	15,478	38,931	10,568	618,732
65-69	6,170	12,692	31,401	8,638	499,249
60-64	5,402	11,504	28,116	7,784	448,981
55-59	6,389	14,064	34,843	9,505	538,085
50-54	7,040	16,100	41,828	10,638	633,679
45-49	8,008	18,076	47,496	11,969	711,919
40-44	6,293	14,126	37,373	9,536	572,362
35-39	5,391	12,115	31,604	8,088	501,482
30-34	5,463	11,968	30,296	8,087	467,024
25-29	5,617	11,870	29,763	8,027	457,956
20-24	4,955	11,254	29,767	7,541	467,195
15-19	4,015	9,597	26,568	6,042	400,821
10-14	3,661	8,655	24,490	5,525	366,145
5-9	3,350	7,958	22,412	5,155	345,940
0-4	3,212	7,614	21,286	4,887	317,414

年少人口(0歳~14歳)	10,224	24,228	68,188	15,567	1,029,499
生産年齢人口(15歳~64歳)	58,574	130,674	337,655	87,217	5,199,504
老年人口(65歳以上)	28,742	59,388	150,241	40,015	2,361,723
15歳以上就業者数	43,489	96,125	242,393	64,043	3,635,394
後期高齢者数(75歳以上)	14,987	31,218	79,909	20,809	1,243,742

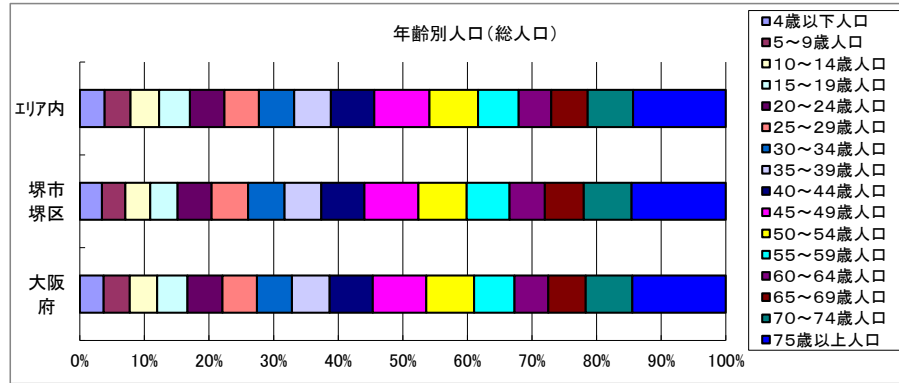


データ名	世帯数				
	半径2km	半径3km	半径5km	堺市堺区	大阪府
一般世帯総数	52,514	106,241	268,953	73,687	4,126,995
単身世帯	26,538	47,987	114,593	35,866	1,727,107
2人以上世帯	25,976	58,254	154,360	37,821	2,399,888
核家族世帯	23,639	53,301	142,483	34,569	2,192,989
夫婦のみの世帯	8,609	18,840	49,151	12,314	774,121
夫婦と子供から成る世帯	10,264	24,633	66,929	15,565	1,020,391
6歳未満世帯員のいる世帯	3,023	7,183	19,864	4,612	296,413
65歳以上世帯員のいる世帯	19,831	39,784	100,911	27,171	1,568,487
持ち家世帯	25,728	56,811	140,739	36,713	2,249,351
民営借家世帯	19,461	36,542	88,298	26,474	1,371,914

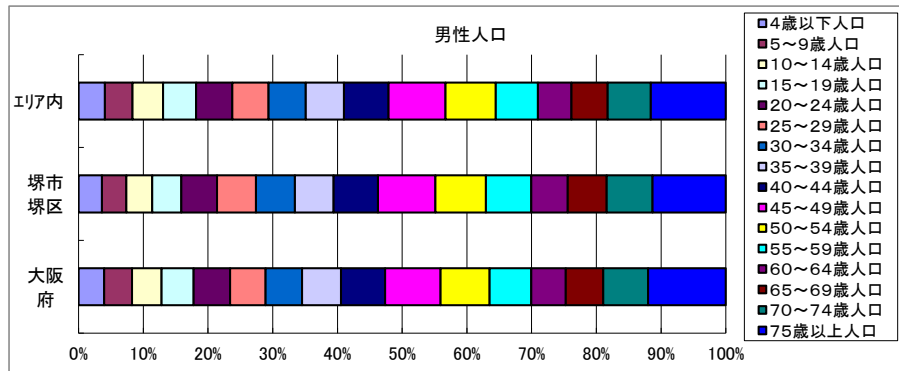
かかる小地域



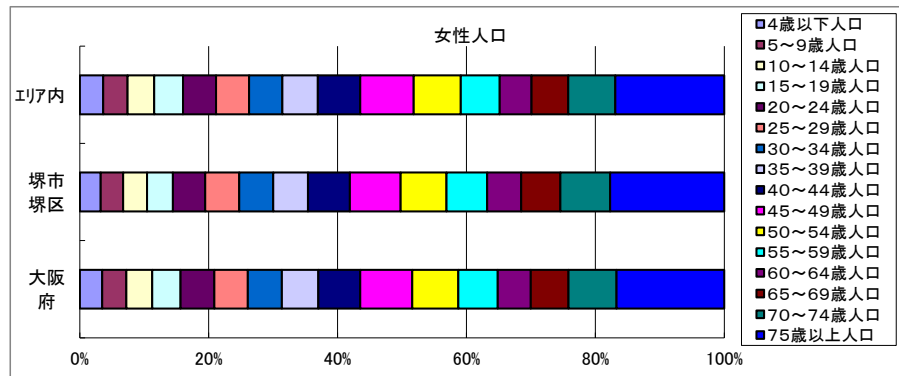
年齢別人口



データ名	半径2km	半径3km	半径5km	堺市堺区	大阪府
総人口	101,943	221,927	573,474	148,682	8,837,685
4歳以下人口	3,212	7,614	21,286	4,887	317,414
5～9歳人口	3,350	7,958	22,412	5,155	345,940
10～14歳人口	3,661	8,655	24,490	5,525	366,145
15～19歳人口	4,015	9,597	26,568	6,042	400,821
20～24歳人口	4,955	11,254	29,767	7,541	467,195
25～29歳人口	5,617	11,870	29,763	8,027	457,956
30～34歳人口	5,463	11,968	30,296	8,087	467,024
35～39歳人口	5,391	12,115	31,604	8,088	501,482
40～44歳人口	6,293	14,126	37,373	9,536	572,362
45～49歳人口	8,008	18,076	47,496	11,969	711,919
50～54歳人口	7,040	16,100	41,828	10,638	633,679
55～59歳人口	6,389	14,064	34,843	9,505	538,085
60～64歳人口	5,402	11,504	28,116	7,784	448,981
65～69歳人口	6,170	12,692	31,401	8,638	499,249
70～74歳人口	7,585	15,478	38,931	10,568	618,732
75歳以上人口	14,987	31,218	79,909	20,809	1,243,742

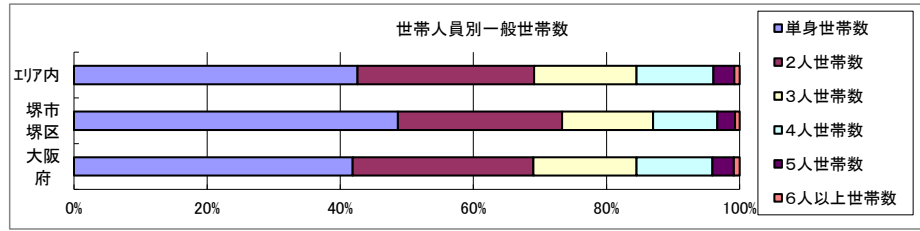


データ名	半径2km	半径3km	半径5km	堺市堺区	大阪府
男性総人口	49,884	108,136	274,909	73,620	4,235,956
4歳以下人口	1,660	3,888	10,805	2,532	162,354
5～9歳人口	1,720	4,033	11,388	2,643	176,474
10～14歳人口	1,873	4,465	12,512	2,833	187,534
15～19歳人口	2,097	4,950	13,565	3,141	203,718
20～24歳人口	2,539	5,758	14,983	3,890	231,542
25～29歳人口	2,938	6,083	14,864	4,217	224,908
30～34歳人口	2,869	6,164	15,298	4,246	230,653
35～39歳人口	2,756	6,179	15,713	4,192	247,335
40～44歳人口	3,183	7,043	18,283	4,830	280,736
45～49歳人口	4,083	9,143	23,421	6,234	350,481
50～54歳人口	3,543	8,114	20,686	5,489	311,958
55～59歳人口	3,284	7,158	17,294	4,929	264,101
60～64歳人口	2,674	5,745	13,793	3,951	218,762
65～69歳人口	3,020	6,212	14,890	4,238	237,306
70～74歳人口	3,533	7,183	17,780	4,986	284,877
75歳以上人口	5,716	11,969	30,832	7,949	493,162



データ名	半径2km	半径3km	半径5km	堺市堺区	大阪府
女性総人口	52,059	113,791	298,565	75,062	4,601,729
4歳以下人口	1,552	3,726	10,481	2,355	155,060
5～9歳人口	1,630	3,926	11,024	2,512	169,466
10～14歳人口	1,788	4,191	11,978	2,692	178,611
15～19歳人口	1,918	4,647	13,004	2,901	197,103
20～24歳人口	2,415	5,496	14,785	3,651	235,653
25～29歳人口	2,678	5,787	14,899	3,810	233,048
30～34歳人口	2,595	5,804	14,998	3,841	236,371
35～39歳人口	2,635	5,936	15,891	3,896	254,147
40～44歳人口	3,111	7,083	19,090	4,706	291,626
45～49歳人口	3,925	8,933	24,075	5,735	361,438
50～54歳人口	3,497	7,986	21,142	5,149	321,721
55～59歳人口	3,105	6,906	17,549	4,576	273,984
60～64歳人口	2,728	5,758	14,324	3,833	230,219
65～69歳人口	3,150	6,480	16,511	4,400	261,943
70～74歳人口	4,052	8,296	21,151	5,582	333,855
75歳以上人口	9,272	19,249	49,077	12,860	750,580

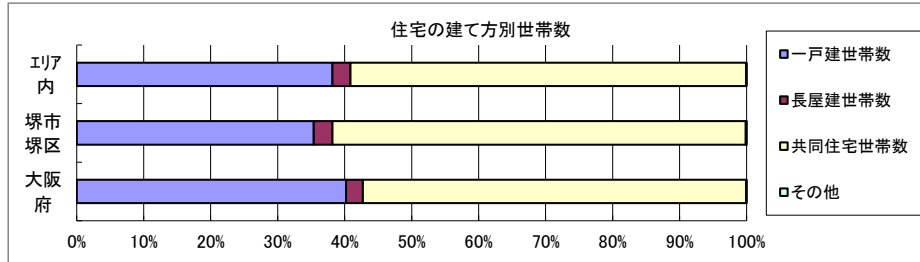
世帯数



データ名	半径2km	半径3km	半径5km	堺市堺区	大阪府	
一般世帯総数	52,514	106,241	268,953	73,687	4,126,995	
世帯人員別	単身世帯数	26,538	47,987	114,593	35,866	1,727,107
	2人世帯数	12,798	27,320	71,299	18,158	1,121,971
	3人世帯数	6,882	15,639	41,423	10,074	638,834
	4人世帯数	4,683	11,426	31,053	7,111	470,392
	5人世帯数	1,277	3,064	8,470	1,961	133,140
	6人以上世帯数	336	805	2,115	517	35,551

親族世帯	25,561	57,432	152,302	37,246	2,350,796
核家族世帯	23,639	53,301	142,483	34,569	2,192,989
その他の親族世帯	1,922	4,131	9,819	2,677	157,807

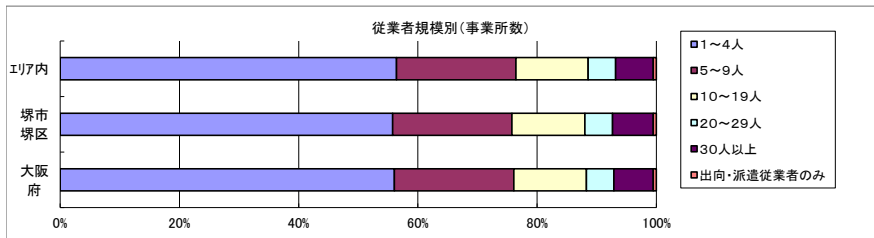
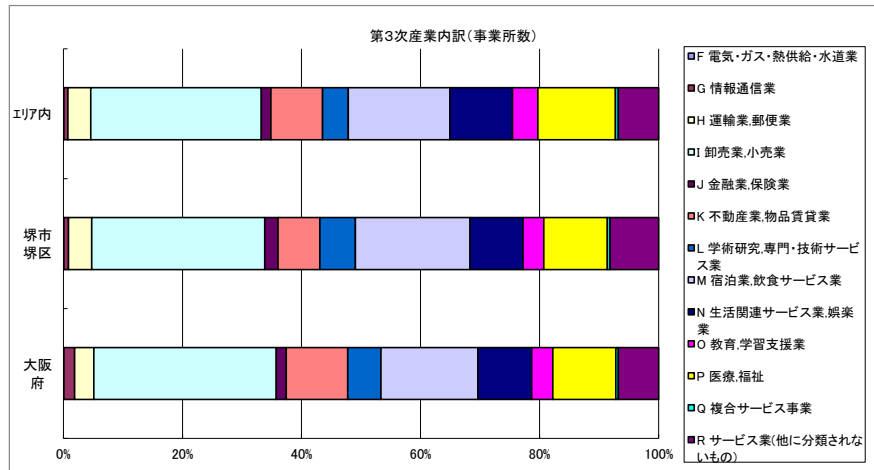
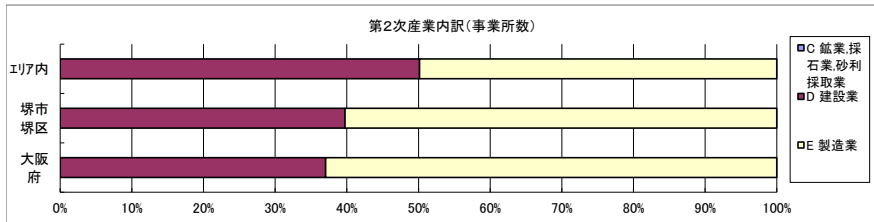
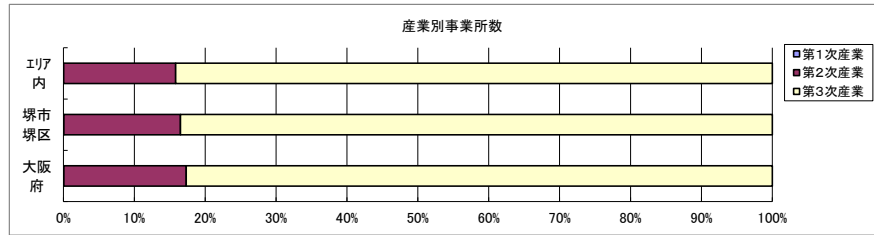
6歳未満世帯員のいる世帯	3,023	7,183	19,864	4,612	296,413
18歳未満世帯員のいる世帯	7,616	18,001	50,098	11,466	749,041
65歳以上世帯員のいる世帯	19,831	39,784	100,911	27,171	1,568,487



データ名	半径2km	半径3km	半径5km	堺市堺区	大阪府	
主世帯数	51,086	103,649	263,395	71,288	4,045,691	
住宅形態	一戸建世帯数	18,026	40,583	100,570	25,234	1,626,462
	長屋建世帯数	1,270	2,991	7,024	1,974	102,115
	共同住宅世帯数	31,721	59,948	155,580	43,983	2,313,875
	1~2階建て	3,351	7,320	16,711	4,735	202,287
	3~5階建て	11,759	22,535	65,642	17,009	784,129
	6~10階建て	8,089	14,825	35,064	10,084	669,644
	11階建て以上	8,521	15,268	38,163	12,155	657,815
	その他	70	128	222	97	3,239

データ名	半径2km	半径3km	半径5km	堺市堺区	大阪府	
住宅に住む一般世帯	51,692	104,760	266,017	72,068	4,090,622	
持ち家形態	持ち家世帯数	25,728	56,811	140,739	36,713	2,249,351
	民営の借家世帯数	19,461	36,542	88,298	26,474	1,371,914

経済センサス



データ名	半径2km	半径3km	半径5km	堺市堺区	大阪府
全産業事業所数 (S公務を除く)	5,959	10,230	21,822	8,026	392,940
第1次産業	4	6	8	4	292
第2次産業	828	1,573	3,448	1,321	67,782
第3次産業	5,126	8,653	18,368	6,701	324,866

データ名	半径2km	半径3km	半径5km	堺市堺区	大阪府
全産業従業者数 (S公務を除く)	63,092	107,516	232,458	91,790	4,393,139
第1次産業	71	76	87	71	2,428
第2次産業	12,778	23,799	49,875	24,196	826,556
第3次産業	50,244	83,641	182,497	67,523	3,564,155

データ名	半径2km	半径3km	半径5km	堺市堺区	大阪府
第2次産業内訳 (事業所数)					
C 鉱業、採石業、砂利採取業	0	0	0	0	13
D 建設業	404	720	1,729	525	25,089
E 製造業	424	853	1,719	796	42,680

データ名	半径2km	半径3km	半径5km	堺市堺区	大阪府
第2次産業内訳 (従業者数)					
C 鉱業、採石業、砂利採取業	0	0	0	0	132
D 建設業	3,381	6,161	14,052	5,315	222,338
E 製造業	9,397	17,638	35,823	18,881	604,086

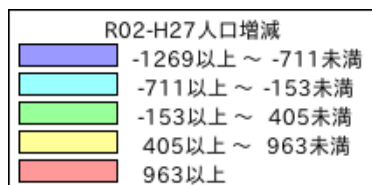
データ名	半径2km	半径3km	半径5km	堺市堺区	大阪府
第3次産業内訳 (事業所数)					
F 電気・ガス・熱供給・水道業	2	5	14	4	229
G 情報通信業	42	60	123	52	5,842
H 運輸業、郵便業	138	296	704	263	10,489
I 卸売業、小売業	1,389	2,421	5,265	1,948	99,597
J 金融業、保険業	140	174	298	148	5,442
K 不動産業、物品賃貸業	365	659	1,595	471	33,574
L 学術研究、専門・技術サービス業	339	477	790	400	18,083
M 宿泊業、飲食サービス業	1,081	1,644	3,136	1,291	52,979
N 生活関連サービス業、娯楽業	459	854	1,932	598	29,366
O 教育、学習支援業	180	331	782	234	11,546
P 医療、福祉	545	1,031	2,398	714	34,357
Q 複合サービス事業	22	41	87	32	1,380
R サービス業(他に分類されないもの)	424	660	1,244	546	21,982

データ名	半径2km	半径3km	半径5km	堺市堺区	大阪府
第3次産業内訳 (従業者数)					
F 電気・ガス・熱供給・水道業	499	612	1,106	520	12,504
G 情報通信業	620	685	1,253	743	139,601
H 運輸業、郵便業	3,573	6,457	13,830	6,514	256,896
I 卸売業、小売業	11,130	20,848	46,963	16,477	1,002,387
J 金融業、保険業	3,152	3,599	5,055	3,279	124,950
K 不動産業、物品賃貸業	1,396	2,321	5,577	1,785	146,899
L 学術研究、専門・技術サービス業	2,254	3,088	5,007	2,746	146,694
M 宿泊業、飲食サービス業	7,024	10,832	22,448	8,678	415,766
N 生活関連サービス業、娯楽業	2,548	4,040	9,391	3,182	169,344
O 教育、学習支援業	1,484	2,605	11,111	2,125	143,651
P 医療、福祉	10,028	18,773	42,793	13,286	574,571
Q 複合サービス事業	118	361	1,652	174	21,080
R サービス業(他に分類されないもの)	6,418	9,420	16,311	8,014	409,812

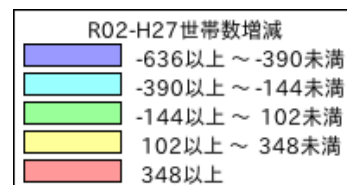
データ名	半径2km	半径3km	半径5km	堺市堺区	大阪府
従業者規模別 (事業所数)					
1~4人	3,432	5,865	12,308	4,477	220,240
5~9人	1,177	1,999	4,373	1,604	78,768
10~19人	695	1,232	2,643	983	47,879
20~29人	246	433	1,003	373	18,039
30人以上	381	655	1,382	547	25,989
出向・派遣従業者のみ	28	47	113	42	2,025

データ名	半径2km	半径3km	半径5km	堺市堺区	大阪府
従業者規模別 (従業者数)					
1~4人	7,339	12,490	26,163	9,645	477,134
5~9人	7,731	13,087	28,657	10,510	516,481
10~19人	9,442	16,608	35,810	13,382	647,503
20~29人	5,855	10,301	23,743	8,885	429,026
30人以上	32,725	55,030	118,085	49,368	2,322,995

人口増減



世帯数増減



男増減



R02-H27男増減	
Blue	-604以上 ~ -348未満
Cyan	-348以上 ~ -92未満
Green	-92以上 ~ 164未満
Yellow	164以上 ~ 420未満
Red	420以上

女増減



R02-H27女増減	
Blue	-685以上 ~ -378未満
Cyan	-378以上 ~ -71未満
Green	-71以上 ~ 236未満
Yellow	236以上 ~ 543未満
Red	543以上