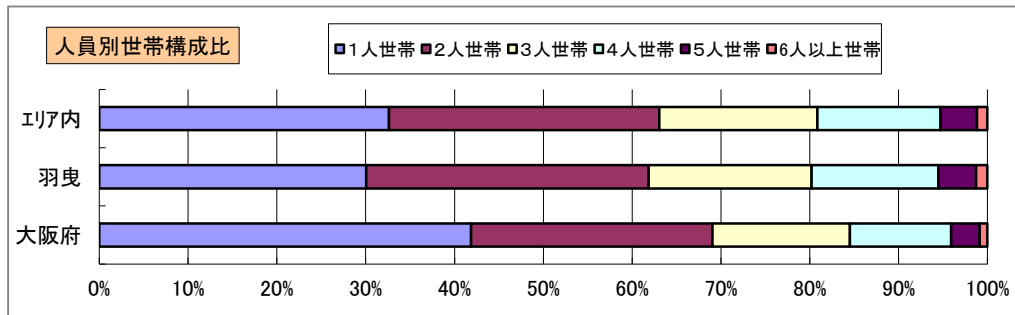
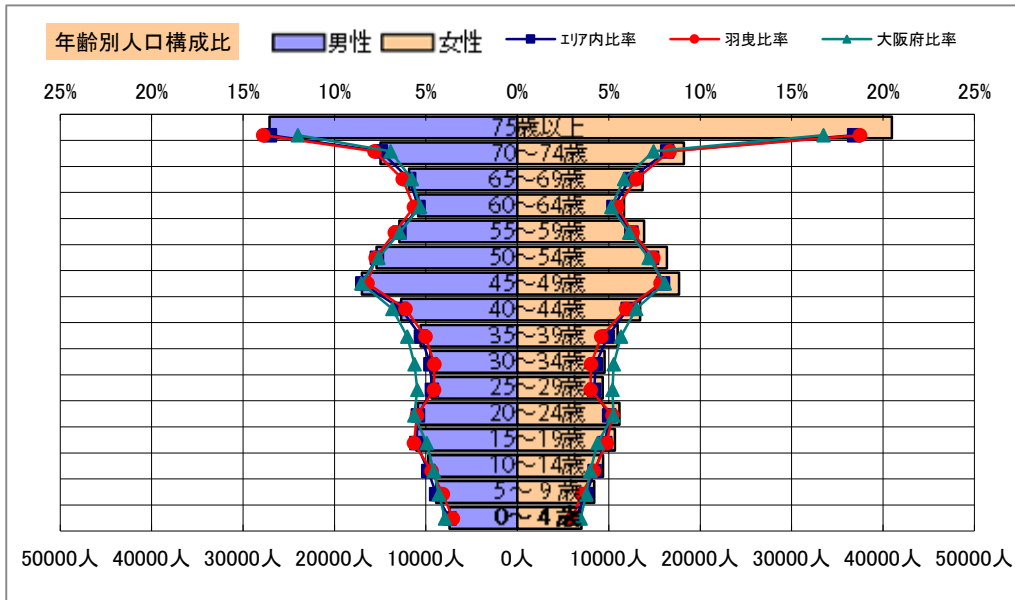


# 基本分析

調査地点 大阪府羽曳野市野 エリア範囲 半径2km 半径3km 半径5km



データ名	人口				
	半径2km	半径3km	半径5km	羽曳	大阪府
人口総数	80,184	173,457	429,826	108,736	8,837,685
男人口	37,836	81,883	204,094	51,034	4,235,956
女人口	42,349	91,574	225,732	57,702	4,601,729

75歳以上	13,090	27,899	68,081	17,723	1,243,742
70-74	6,361	13,442	33,169	8,704	618,732
65-69	4,919	10,371	25,551	6,891	499,249
60-64	4,231	9,003	22,515	5,978	448,981
55-59	4,911	10,774	26,779	6,981	538,085
50-54	6,026	13,024	31,756	8,159	633,679
45-49	6,403	14,091	34,693	8,615	711,919
40-44	4,798	10,543	26,146	6,492	572,362
35-39	3,976	8,666	21,549	5,156	501,482
30-34	3,427	7,522	19,042	4,587	467,024
25-29	3,563	7,456	18,719	4,593	457,956
20-24	4,105	8,880	22,053	5,749	467,195
15-19	3,921	8,680	21,727	5,648	400,821
10-14	3,491	7,716	19,149	4,763	366,145
5-9	3,076	6,879	17,297	4,075	345,940
0-4	2,744	5,831	14,461	3,500	317,414

年少人口(0歳~14歳)	9,311	20,426	50,907	12,338	1,029,499
生産年齢人口(15歳~64歳)	45,361	98,639	244,980	61,958	5,199,504
老年人口(65歳以上)	24,369	51,711	126,801	33,318	2,361,723
15歳以上就業者数※	-	-	-	-	-
後期高齢者数(75歳以上)	13,090	27,899	68,081	17,723	1,243,742

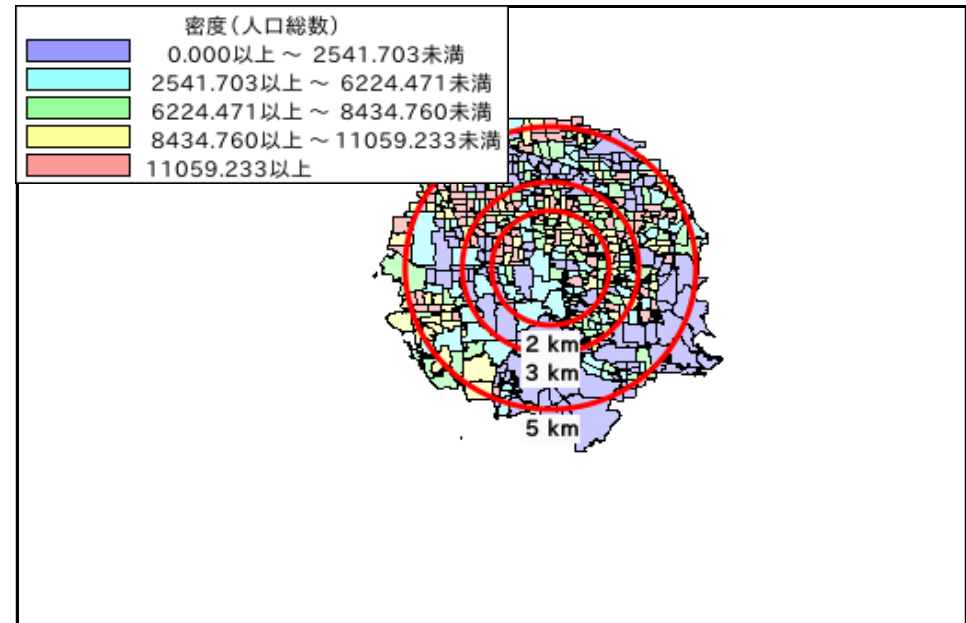
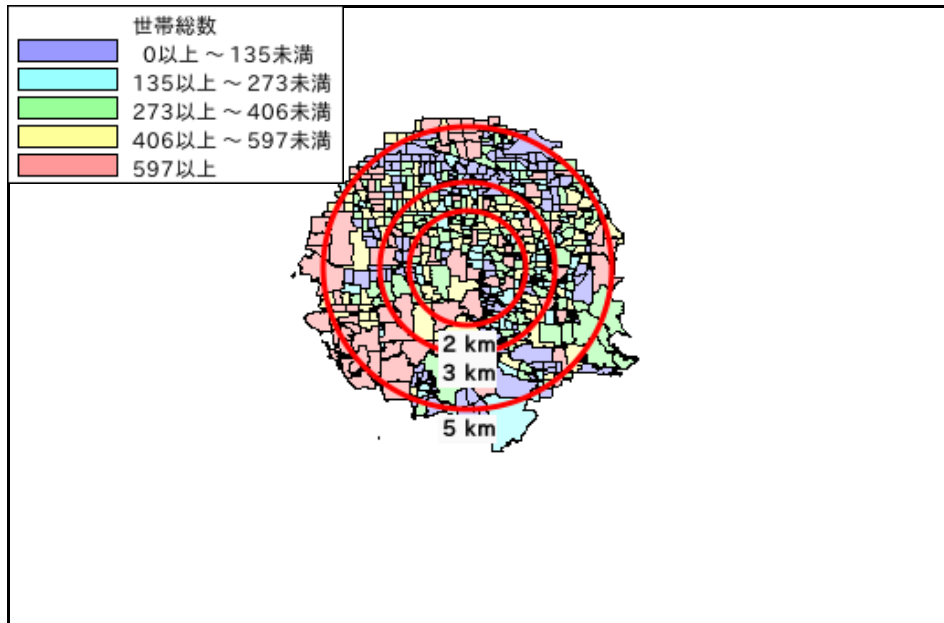
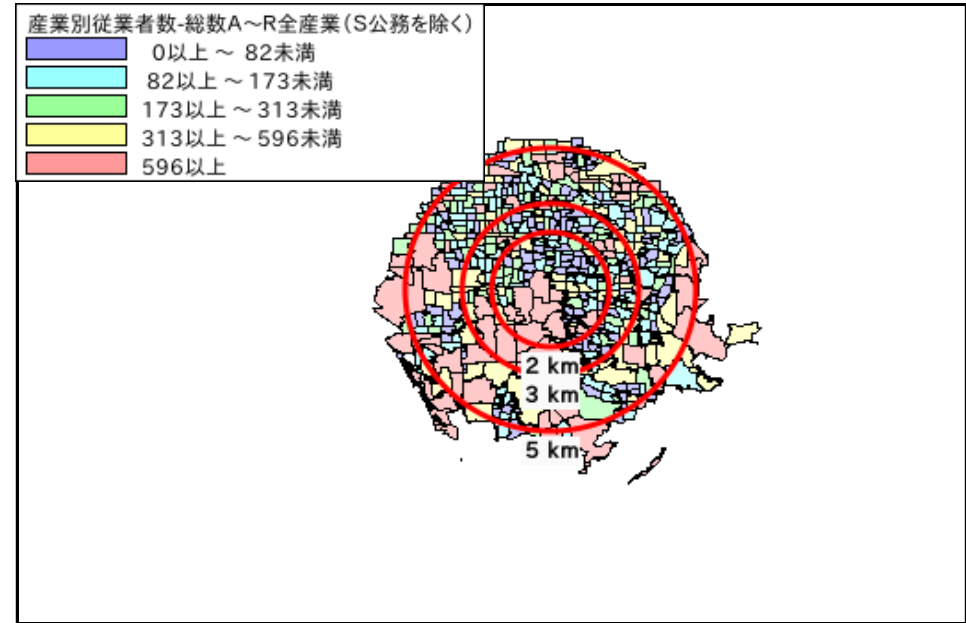
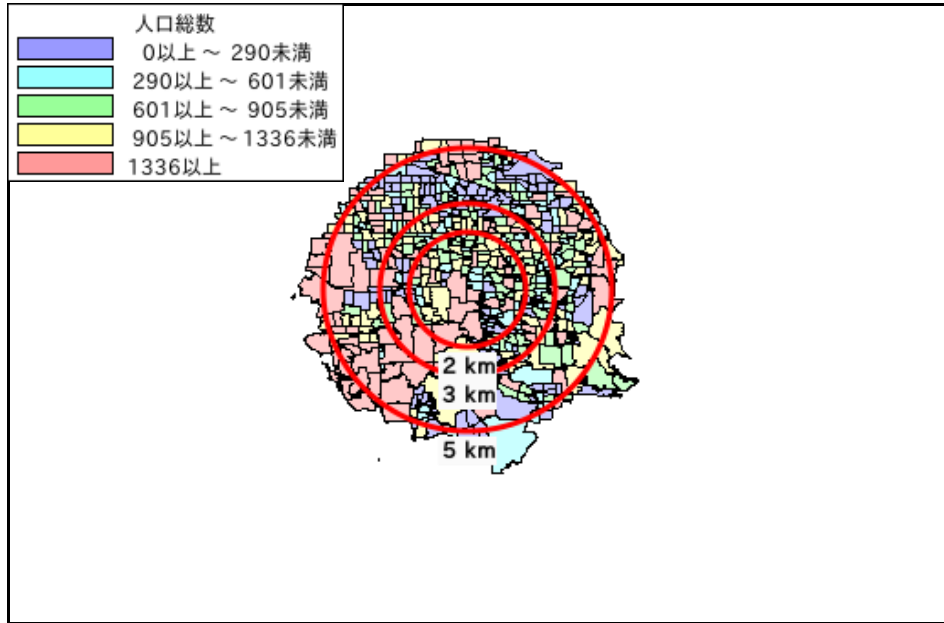
データ名	世帯数				
	半径2km	半径3km	半径5km	羽曳	大阪府
一般世帯総数	33,523	72,817	182,228	44,917	4,126,995
単身世帯	10,624	23,259	59,452	13,499	1,727,107
2人以上世帯	22,899	49,558	122,776	31,418	2,399,888
核家族世帯	20,851	45,319	112,201	28,623	2,192,989
夫婦のみの世帯	7,167	15,753	38,984	10,115	774,121
夫婦と子供から成る世帯	9,809	21,509	52,899	13,373	1,020,391
6歳未満世帯員のいる世帯	2,496	5,370	13,383	3,230	296,413
65歳以上世帯員のいる世帯	15,423	32,670	81,518	20,919	1,568,487
持ち家世帯	23,967	52,150	126,332	33,042	2,249,351
民営借家世帯	6,970	16,054	41,608	9,206	1,371,914

令和2年国勢調査

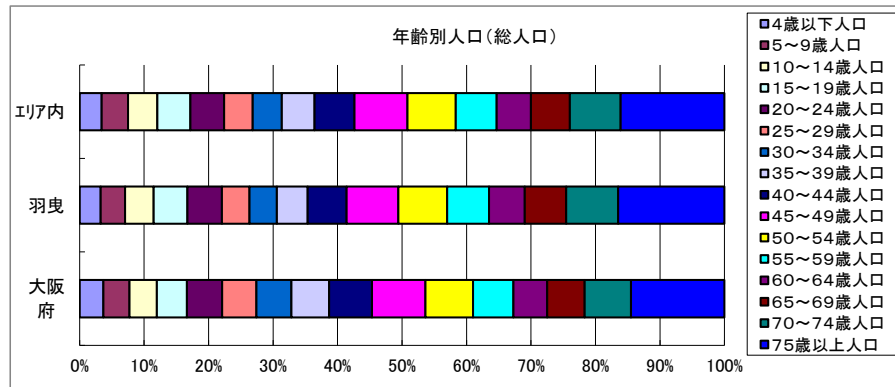
※令和2年国勢調査については、就業状態等基本集計の公開後反映されます。



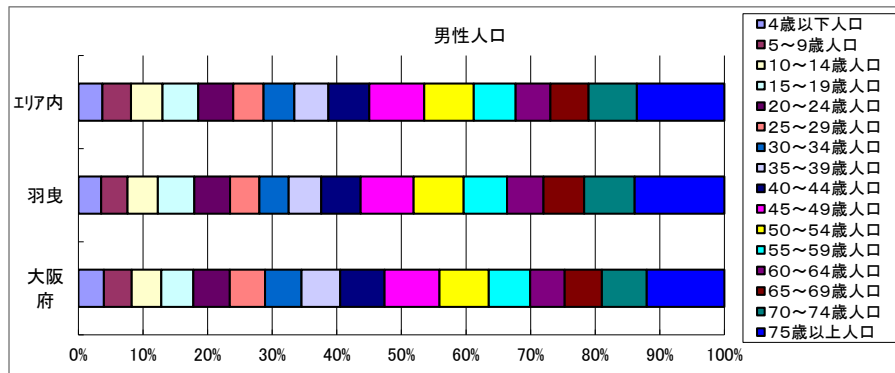
# かかる小地域



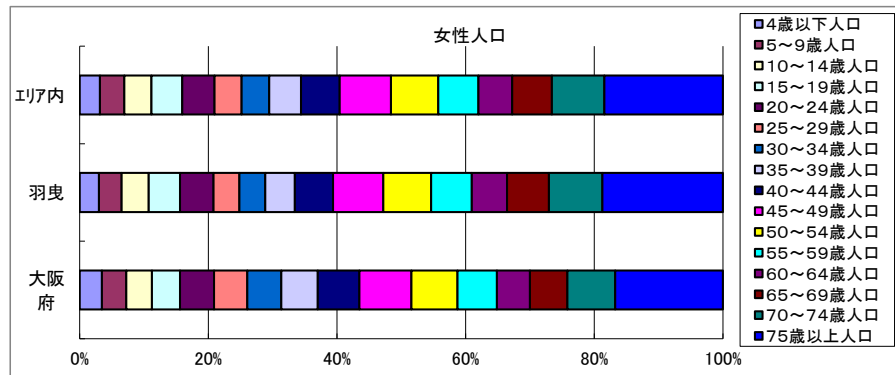
# 年齢別人口



データ名	半径2km	半径3km	半径5km	羽曳	大阪府
総人口	80,184	173,457	429,826	108,736	8,837,685
4歳以下人口	2,744	5,831	14,461	3,500	317,414
5～9歳人口	3,076	6,879	17,297	4,075	345,940
10～14歳人口	3,491	7,716	19,149	4,763	366,145
15～19歳人口	3,921	8,680	21,727	5,648	400,821
20～24歳人口	4,105	8,880	22,053	5,749	467,195
25～29歳人口	3,563	7,456	18,719	4,593	457,956
30～34歳人口	3,427	7,522	19,042	4,587	467,024
35～39歳人口	3,976	8,666	21,549	5,156	501,482
40～44歳人口	4,798	10,543	26,146	6,492	572,362
45～49歳人口	6,403	14,091	34,693	8,615	711,919
50～54歳人口	6,026	13,024	31,756	8,159	633,679
55～59歳人口	4,911	10,774	26,779	6,981	538,085
60～64歳人口	4,231	9,003	22,515	5,978	448,981
65～69歳人口	4,919	10,371	25,551	6,891	499,249
70～74歳人口	6,361	13,442	33,169	8,704	618,732
75歳以上人口	13,090	27,899	68,081	17,723	1,243,742



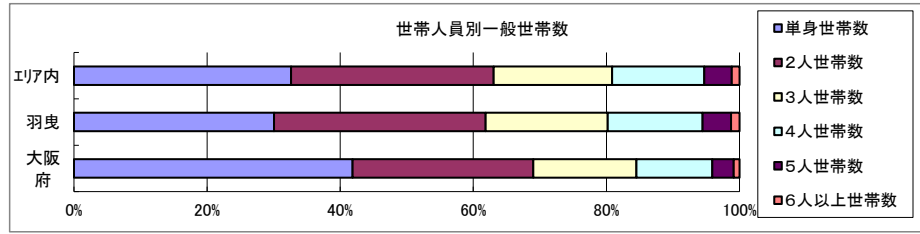
データ名	半径2km	半径3km	半径5km	羽曳	大阪府
男性総人口	37,836	81,883	204,094	51,034	4,235,956
4歳以下人口	1,403	3,009	7,433	1,783	162,354
5～9歳人口	1,573	3,519	8,900	2,060	176,474
10～14歳人口	1,744	3,883	9,762	2,371	187,534
15～19歳人口	1,998	4,378	11,059	2,857	203,718
20～24歳人口	2,055	4,288	10,882	2,775	231,542
25～29歳人口	1,736	3,642	9,372	2,305	224,908
30～34歳人口	1,742	3,765	9,518	2,291	230,653
35～39歳人口	1,966	4,253	10,572	2,535	247,335
40～44歳人口	2,273	5,073	12,716	3,091	280,736
45～49歳人口	3,128	6,869	16,999	4,144	350,481
50～54歳人口	2,906	6,292	15,392	3,917	311,958
55～59歳人口	2,371	5,201	12,921	3,383	264,101
60～64歳人口	2,028	4,290	10,839	2,856	218,762
65～69歳人口	2,308	4,817	11,846	3,170	237,306
70～74歳人口	2,854	6,032	14,957	3,949	284,877
75歳以上人口	5,149	11,141	27,123	7,022	493,162



データ名	半径2km	半径3km	半径5km	羽曳	大阪府
女性総人口	42,349	91,574	225,732	57,702	4,601,729
4歳以下人口	1,341	2,822	7,028	1,717	155,060
5～9歳人口	1,504	3,360	8,397	2,015	169,466
10～14歳人口	1,747	3,833	9,387	2,392	178,611
15～19歳人口	1,924	4,302	10,669	2,791	197,103
20～24歳人口	2,050	4,591	11,172	2,974	235,653
25～29歳人口	1,827	3,814	9,348	2,288	233,048
30～34歳人口	1,685	3,757	9,524	2,296	236,371
35～39歳人口	2,010	4,413	10,976	2,621	254,147
40～44歳人口	2,524	5,470	13,429	3,401	291,626
45～49歳人口	3,275	7,222	17,694	4,471	361,438
50～54歳人口	3,121	6,732	16,364	4,242	321,721
55～59歳人口	2,540	5,573	13,857	3,598	273,984
60～64歳人口	2,203	4,713	11,676	3,122	230,219
65～69歳人口	2,611	5,554	13,705	3,721	261,943
70～74歳人口	3,507	7,409	18,211	4,755	333,855
75歳以上人口	7,941	16,758	40,959	10,701	750,580



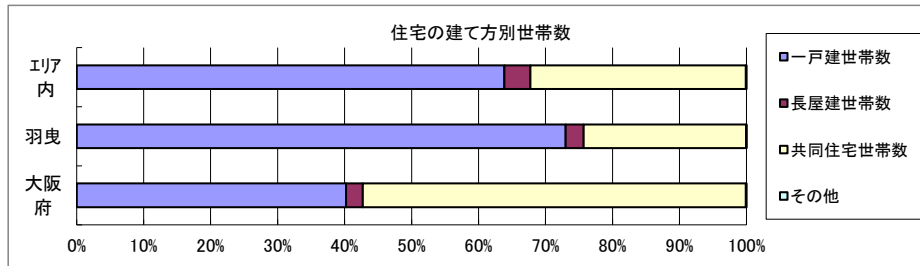
# 世帯数



データ名	半径2km	半径3km	半径5km	羽曳	大阪府	
一般世帯総数	33,523	72,817	182,228	44,917	4,126,995	
世帯人員別	単身世帯数	10,624	23,259	59,452	13,499	1,727,107
	2人世帯数	10,315	22,258	55,436	14,283	1,121,971
	3人世帯数	6,145	13,182	32,483	8,239	638,834
	4人世帯数	4,619	10,277	25,205	6,412	470,392
	5人世帯数	1,419	2,998	7,529	1,912	133,140
	6人以上世帯数	401	843	2,123	572	35,551

親族世帯	22,592	48,960	121,290	31,039	2,350,796
核家族世帯	20,851	45,319	112,201	28,623	2,192,989
その他の親族世帯	1,741	3,641	9,089	2,416	157,807

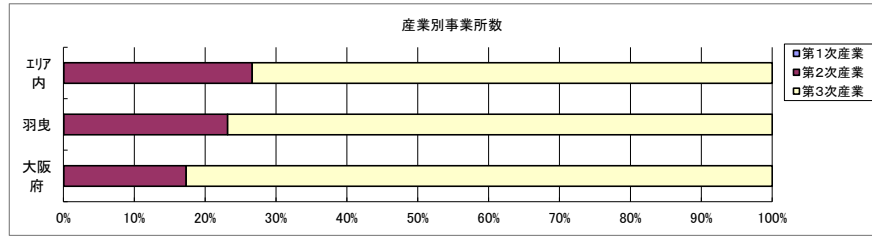
6歳未満世帯員のいる世帯	2,496	5,370	13,383	3,230	296,413
18歳未満世帯員のいる世帯	6,699	14,821	36,788	9,022	749,041
65歳以上世帯員のいる世帯	15,423	32,670	81,518	20,919	1,568,487



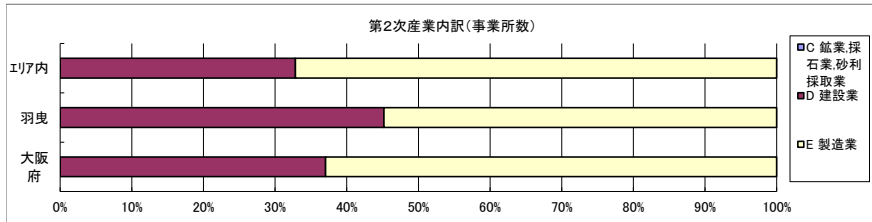
データ名	半径2km	半径3km	半径5km	羽曳	大阪府	
主世帯数	32,884	71,493	178,812	44,012	4,045,691	
住宅形態	一戸建世帯数	23,112	48,970	114,163	32,126	1,626,462
	長屋建世帯数	991	2,386	6,943	1,180	102,115
	共同住宅世帯数	8,753	20,078	57,529	10,675	2,313,875
	1～2階建て	2,713	5,124	13,215	3,551	202,287
	3～5階建て	3,385	8,038	21,585	4,544	784,129
	6～10階建て	1,874	4,643	12,576	1,952	669,644
	11階建て以上	782	2,273	10,153	628	657,815
	その他	27	59	177	31	3,239

データ名	半径2km	半径3km	半径5km	羽曳	大阪府	
住宅に住む一般世帯	33,269	72,313	180,951	44,539	4,090,622	
持ち家形態	持ち家世帯数	23,967	52,150	126,332	33,042	2,249,351
	民営の借家世帯数	6,970	16,054	41,608	9,206	1,371,914

# 経済センサス

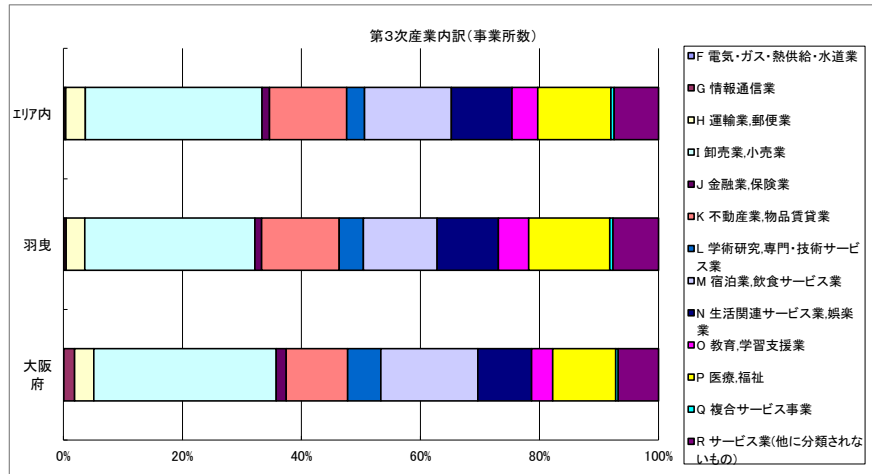


データ名	半径2km	半径3km	半径5km	羽曳	大阪府
全産業事業所数 (S公務を除く)	2,717	6,788	16,836	3,638	392,940
第1次産業	3	4	10	2	292
第2次産業	684	1,434	4,474	841	67,782
第3次産業	2,030	5,351	12,352	2,795	324,866



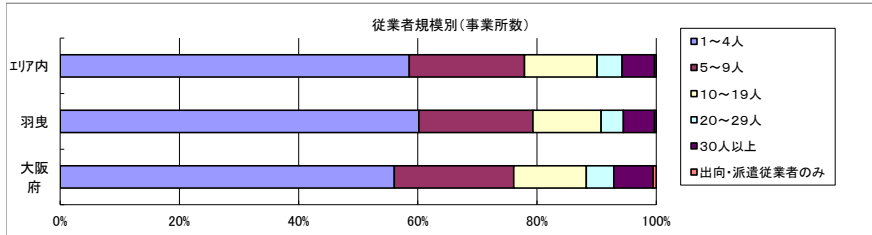
データ名	半径2km	半径3km	半径5km	羽曳	大阪府
第2次産業内訳 (事業所数)					
C 鉱業、採石業、砂利採取業	0	0	0	0	13
D 建設業	282	598	1,469	380	25,089
E 製造業	402	836	3,005	461	42,680

データ名	半径2km	半径3km	半径5km	羽曳	大阪府
第2次産業内訳 (従業者数)					
C 鉱業、採石業、砂利採取業	0	0	0	0	132
D 建設業	1,611	3,408	8,694	2,003	222,338
E 製造業	4,533	9,741	38,954	5,534	604,086



データ名	半径2km	半径3km	半径5km	羽曳	大阪府
第3次産業内訳 (事業所数)					
F 電気・ガス・熱供給・水道業	1	3	11	3	229
G 情報通信業	6	18	37	10	5,842
H 運輸業、郵便業	66	147	406	87	10,489
I 卸売業、小売業	612	1,568	3,667	799	99,597
J 金融業、保険業	16	85	157	32	5,442
K 不動産業、物品賃貸業	278	667	1,600	364	33,574
L 学術研究、専門・技術サービス業	72	183	371	114	18,083
M 宿泊業、飲食サービス業	235	796	1,801	346	52,979
N 生活関連サービス業、娯楽業	204	525	1,263	288	29,366
O 教育、学習支援業	99	260	531	142	11,546
P 医療、福祉	282	705	1,521	381	34,357
Q 複合サービス事業	11	24	66	15	1,380
R サービス業(他に分類されないもの)	148	370	921	214	21,982

データ名	半径2km	半径3km	半径5km	羽曳	大阪府
第3次産業内訳 (従業者数)					
F 電気・ガス・熱供給・水道業	9	47	163	56	12,504
G 情報通信業	15	89	163	19	139,601
H 運輸業、郵便業	1,420	3,538	9,089	2,397	256,896
I 卸売業、小売業	5,054	13,119	31,407	6,422	1,002,387
J 金融業、保険業	136	1,242	2,047	292	124,950
K 不動産業、物品賃貸業	776	1,986	4,619	935	146,899
L 学術研究、専門・技術サービス業	463	942	2,060	873	146,694
M 宿泊業、飲食サービス業	1,642	5,492	12,926	2,749	415,766
N 生活関連サービス業、娯楽業	958	2,448	6,118	1,550	169,344
O 教育、学習支援業	1,417	2,549	4,606	1,400	143,851
P 医療、福祉	5,676	12,284	26,039	7,553	574,571
Q 複合サービス事業	84	284	745	115	21,080
R サービス業(他に分類されないもの)	873	2,731	7,790	1,293	409,812



データ名	半径2km	半径3km	半径5km	羽曳	大阪府
従業者規模別 (事業所数)					
1~4人	1,648	4,019	9,863	2,189	220,240
5~9人	503	1,330	3,250	697	78,768
10~19人	312	804	2,052	415	47,879
20~29人	101	260	703	136	18,039
30人以上	148	359	920	190	25,989
出向・派遣従業者のみ	5	16	49	11	2,025

データ名	半径2km	半径3km	半径5km	羽曳	大阪府
従業者規模別 (従業者数)					
1~4人	3,449	8,525	20,978	4,582	477,134
5~9人	3,224	8,634	21,275	4,573	516,481
10~19人	4,215	10,848	27,625	5,554	647,503
20~29人	2,367	6,142	16,705	3,183	429,026
30人以上	11,426	25,788	68,912	15,343	2,322,995

## 人口増減

※令和2年国勢調査については、地域メッシュ統計の公開後反映されます。

## 世帯数増減

※令和2年国勢調査については、地域メッシュ統計の公開後反映されます。

## 男増減

※令和2年国勢調査については、地域メッシュ統計の公開後反映されます。

## 女増減

※令和2年国勢調査については、地域メッシュ統計の公開後反映されます。