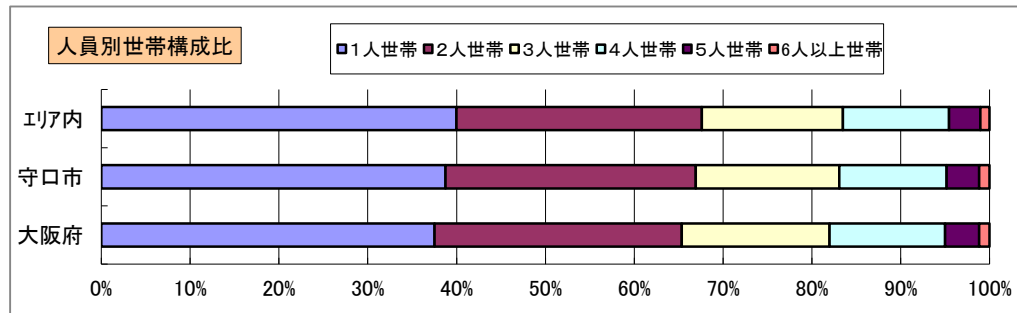
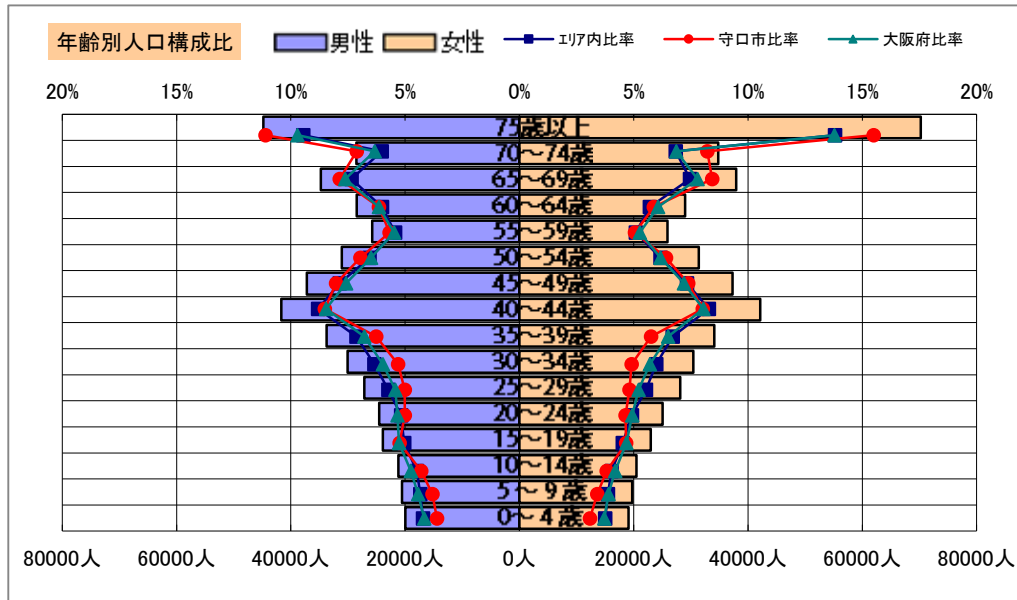


基本分析

調査地点 大阪府守口市南寺方北通2丁目 エリア範囲 半径2km 半径3km 半径5km



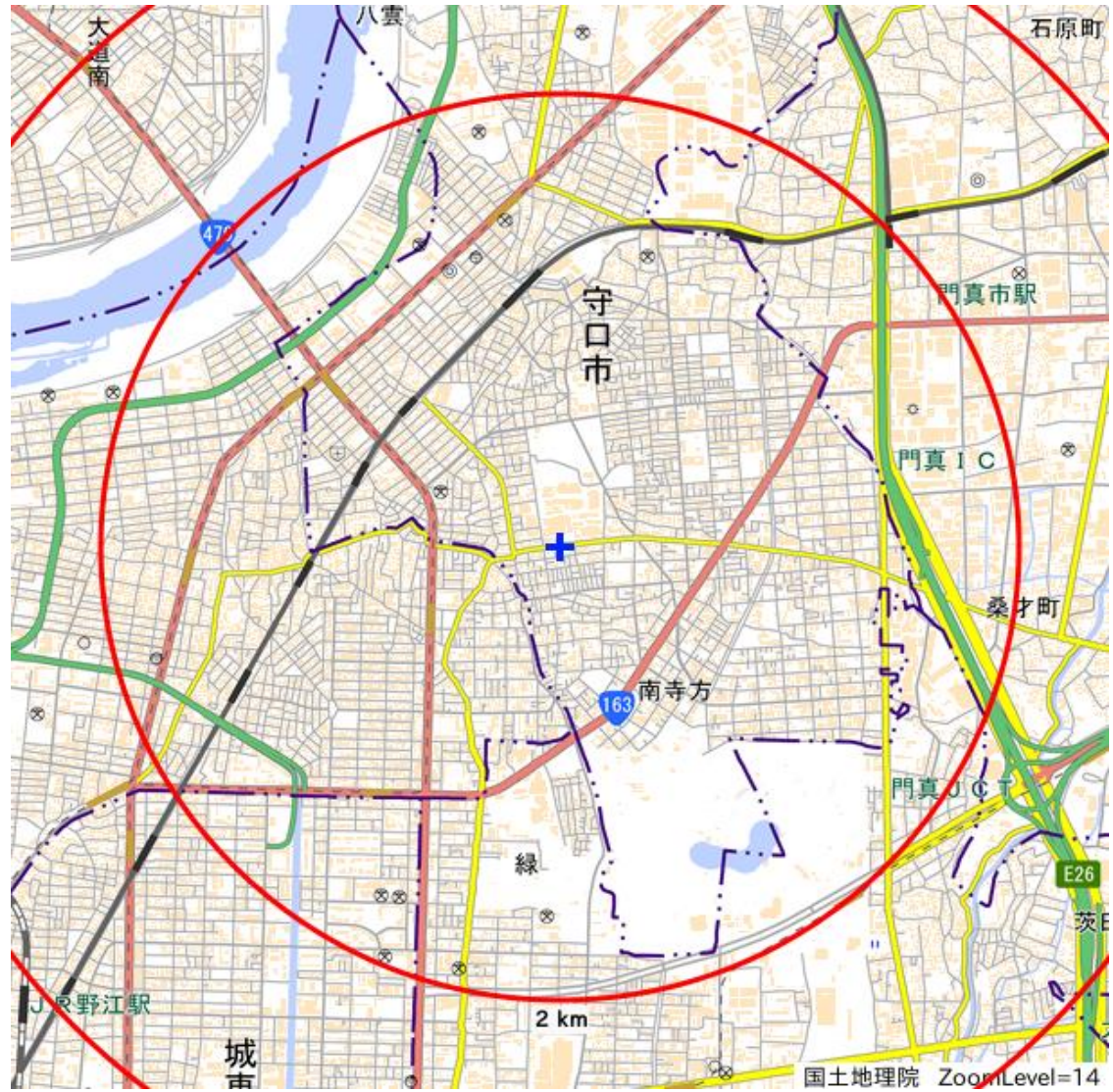
データ名	人口				
	半径2km	半径3km	半径5km	守口市	大阪府
人口総数	152,730	355,519	1,001,351	143,042	8,839,469
男人口	73,262	170,982	483,956	68,987	4,256,049
女人口	79,467	184,537	517,395	74,055	4,583,420

75歳以上	19,925	43,404	115,048	17,932	1,030,480
70-74	9,849	22,165	63,345	10,304	575,811
65-69	11,324	25,573	72,721	10,927	672,033
60-64	8,786	20,304	57,501	8,043	531,662
55-59	8,184	18,391	51,674	7,165	467,690
50-54	9,810	22,459	62,453	8,928	551,324
45-49	11,125	26,506	74,494	10,295	643,324
40-44	12,179	29,413	83,805	11,055	718,598
35-39	9,750	23,825	67,860	8,033	578,529
30-34	8,747	21,188	60,516	6,827	508,261
25-29	8,089	19,058	55,306	6,572	463,425
20-24	7,197	16,717	49,568	6,454	446,399
15-19	6,806	16,271	46,877	6,623	432,442
10-14	5,930	14,655	41,671	5,419	388,630
5-9	5,602	14,400	40,267	4,819	361,836
0-4	5,560	14,184	39,085	4,466	342,645

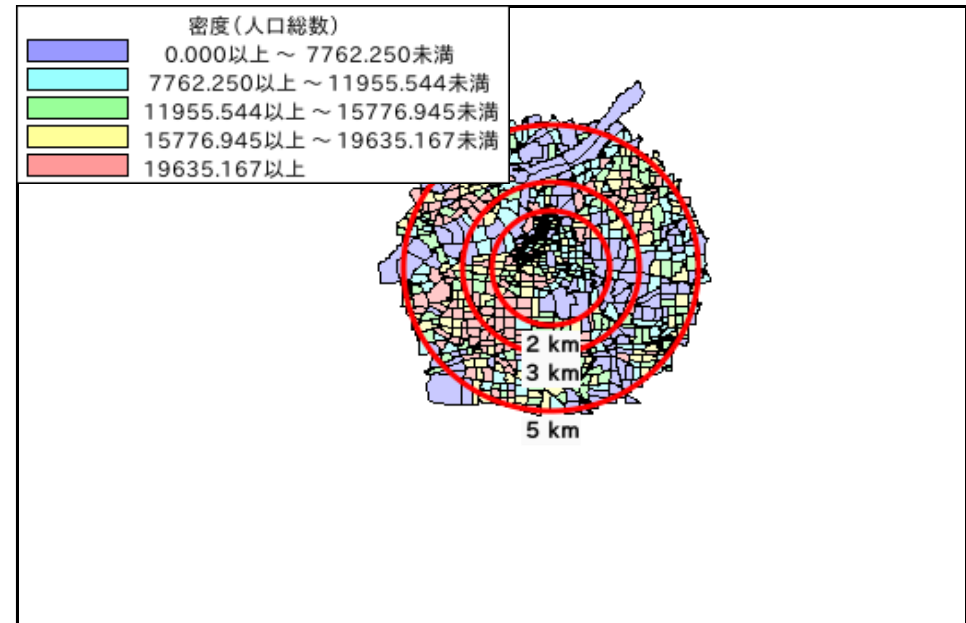
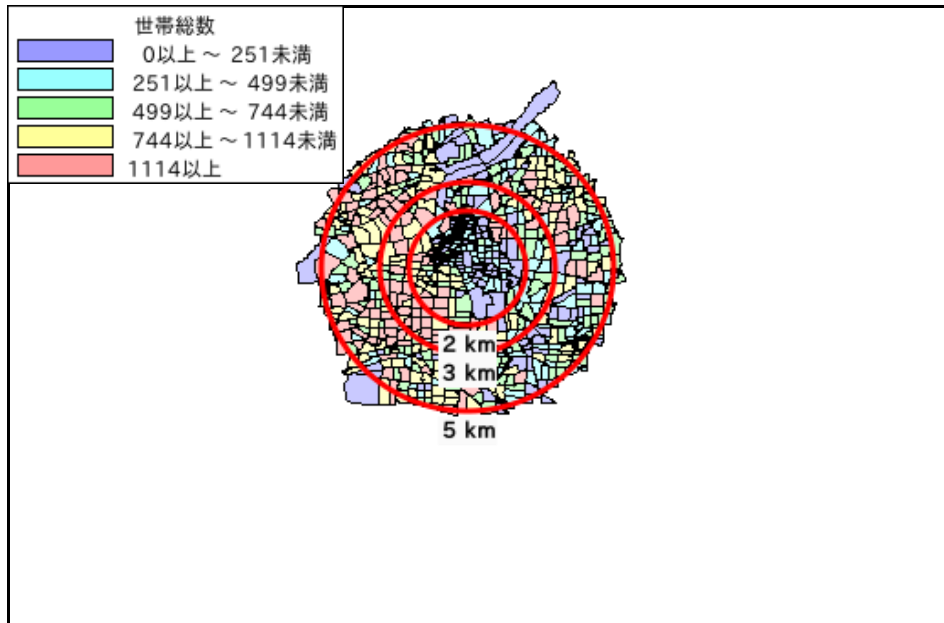
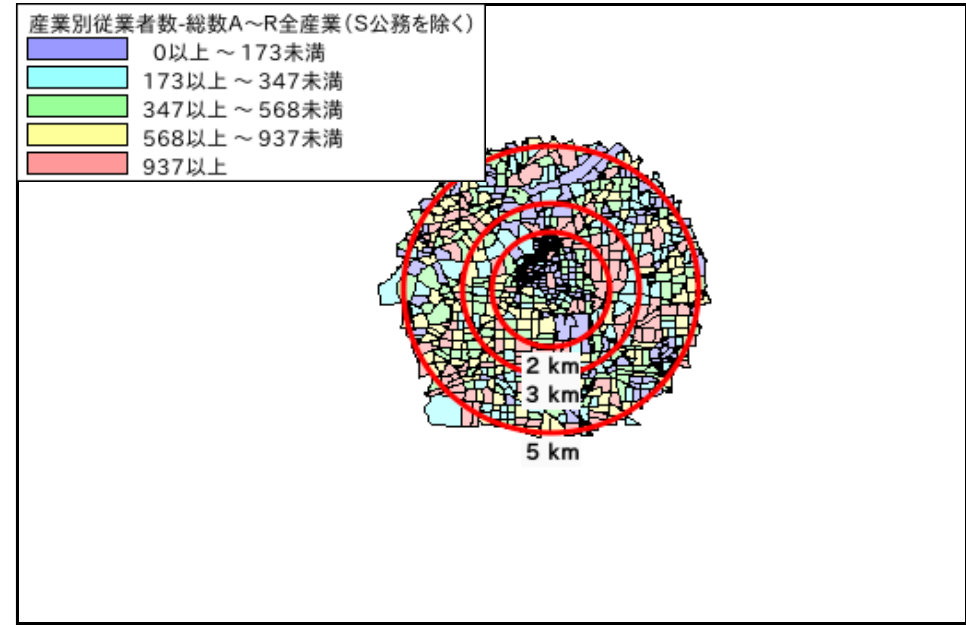
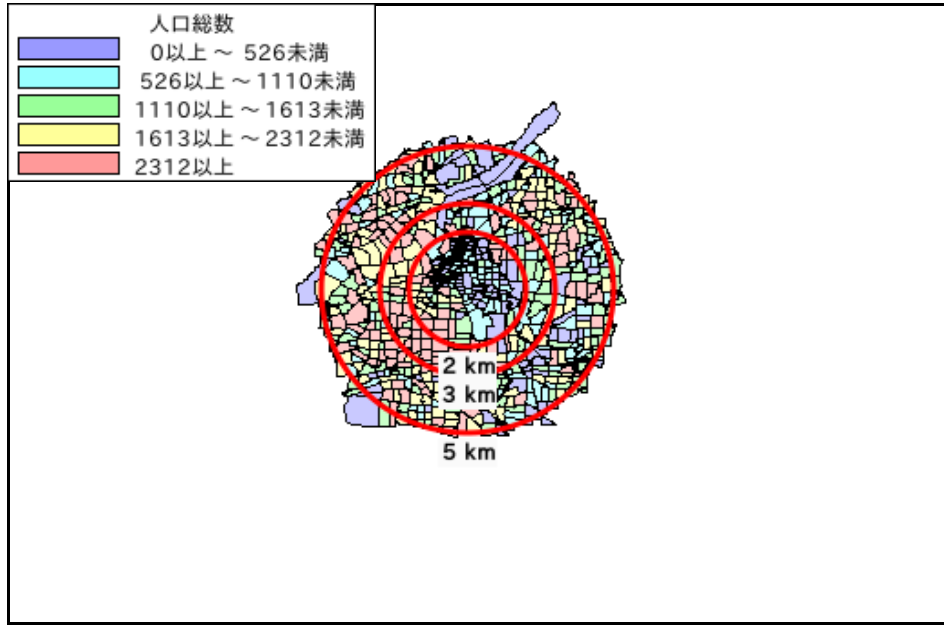
年少人口(0歳~14歳)	17,092	43,239	121,023	14,704	1,093,111
生産年齢人口(15歳~64歳)	90,674	214,131	610,055	79,995	5,341,654
老年人口(65歳以上)	41,098	91,141	251,113	39,163	2,278,324
15歳以上就業者数	64,337	150,224	426,430	59,699	3,777,655
後期高齢者数(75歳以上)	19,925	43,404	115,048	17,932	1,030,480

データ名	世帯数				
	半径2km	半径3km	半径5km	守口市	大阪府
一般世帯総数	71,839	163,196	460,495	64,762	3,918,441
単身世帯	29,847	64,777	184,049	25,101	1,470,615
2人以上世帯	41,992	98,419	276,446	39,661	2,447,826
核家族世帯	37,207	87,478	245,551	34,558	2,197,734
夫婦のみの世帯	13,353	30,623	85,455	12,389	763,849
夫婦と子供から成る世帯	16,912	40,555	113,852	15,930	1,054,207
6歳未満世帯員のいる世帯	5,114	13,061	36,243	4,158	318,386
65歳以上世帯員のいる世帯	28,628	62,915	173,852	26,357	1,531,940
持ち家世帯	37,449	81,554	230,697	38,097	2,178,770
民営借家世帯	26,764	59,189	165,071	21,453	1,232,340

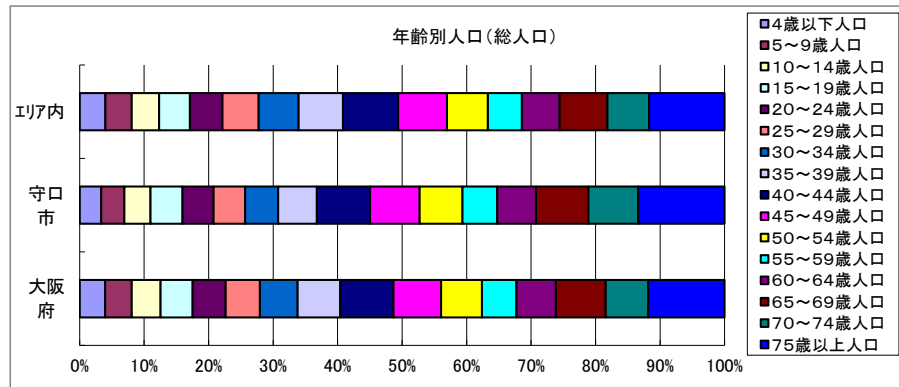
周辺地図



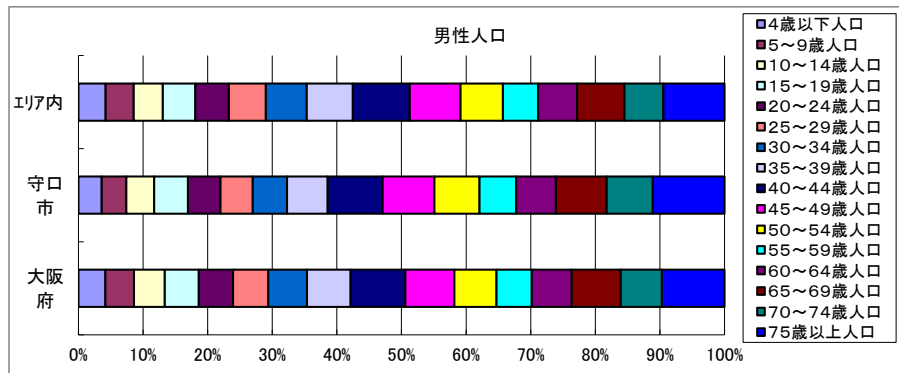
かかる小地域



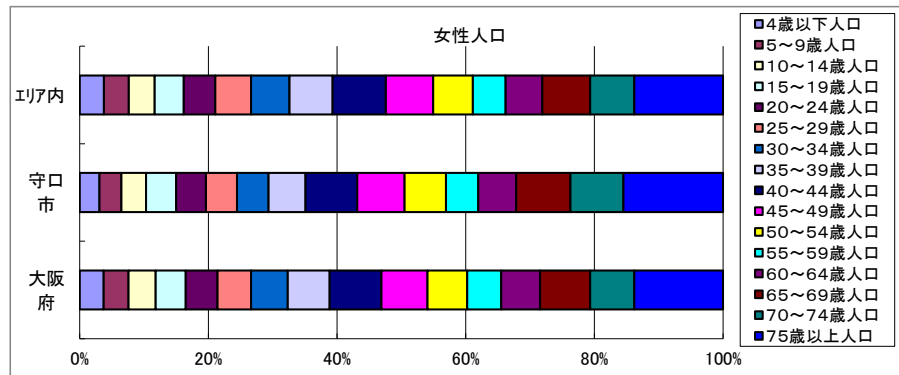
年齢別人口



データ名	半径2km	半径3km	半径5km	守口市	大阪府
総人口	152,730	355,519	1,001,351	143,042	8,839,469
4歳以下人口	5,560	14,184	39,085	4,466	342,645
5～9歳人口	5,602	14,400	40,267	4,819	361,836
10～14歳人口	5,930	14,655	41,671	5,419	388,630
15～19歳人口	6,806	16,271	46,877	6,623	432,442
20～24歳人口	7,197	16,717	49,568	6,454	446,399
25～29歳人口	8,089	19,058	55,306	6,572	463,425
30～34歳人口	8,747	21,188	60,516	6,827	508,261
35～39歳人口	9,750	23,825	67,860	8,033	578,529
40～44歳人口	12,179	29,413	83,805	11,055	718,598
45～49歳人口	11,125	26,506	74,494	10,295	643,324
50～54歳人口	9,810	22,459	62,453	8,928	551,324
55～59歳人口	8,184	18,391	51,674	7,165	467,690
60～64歳人口	8,786	20,304	57,501	8,043	531,662
65～69歳人口	11,324	25,573	72,721	10,927	672,033
70～74歳人口	9,849	22,165	63,345	10,304	575,811
75歳以上人口	19,925	43,404	115,048	17,932	1,030,480

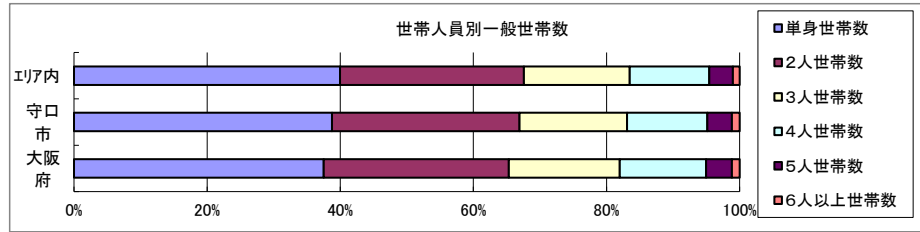


データ名	半径2km	半径3km	半径5km	守口市	大阪府
男性総人口	73,262	170,982	483,956	68,987	4,256,049
4歳以下人口	2,880	7,278	19,986	2,314	174,506
5～9歳人口	2,853	7,370	20,554	2,441	185,319
10～14歳人口	2,980	7,410	21,210	2,755	199,029
15～19歳人口	3,482	8,334	23,914	3,363	220,305
20～24歳人口	3,495	8,242	24,524	3,218	223,152
25～29歳人口	3,900	9,261	27,149	3,213	227,414
30～34歳人口	4,335	10,494	30,071	3,402	250,022
35～39歳人口	4,828	11,781	33,757	4,018	283,946
40～44歳人口	5,920	14,505	41,689	5,456	354,421
45～49歳人口	5,589	13,228	37,210	5,147	317,665
50～54歳人口	4,881	11,197	31,071	4,459	272,067
55～59歳人口	4,102	9,105	25,762	3,642	229,542
60～64歳人口	4,438	10,191	28,501	3,938	257,279
65～69歳人口	5,460	12,288	34,771	5,044	319,015
70～74歳人口	4,427	9,873	28,543	4,567	265,395
75歳以上人口	7,640	16,614	44,824	7,124	406,405



データ名	半径2km	半径3km	半径5km	守口市	大阪府
女性総人口	79,467	184,537	517,395	74,055	4,583,420
4歳以下人口	2,680	6,906	19,099	2,152	168,139
5～9歳人口	2,749	7,030	19,713	2,378	176,517
10～14歳人口	2,950	7,245	20,461	2,664	189,601
15～19歳人口	3,324	7,937	22,963	3,260	212,137
20～24歳人口	3,702	8,475	25,044	3,236	223,247
25～29歳人口	4,189	9,796	28,157	3,359	236,011
30～34歳人口	4,412	10,694	30,445	3,425	258,239
35～39歳人口	4,923	12,044	34,103	4,015	294,583
40～44歳人口	6,260	14,909	42,116	5,599	364,177
45～49歳人口	5,536	13,278	37,284	5,148	325,659
50～54歳人口	4,929	11,262	31,383	4,469	279,257
55～59歳人口	4,082	9,286	25,912	3,523	238,148
60～64歳人口	4,348	10,113	29,000	4,105	274,383
65～69歳人口	5,864	13,285	37,949	5,883	353,018
70～74歳人口	5,423	12,292	34,802	5,737	310,416
75歳以上人口	12,285	26,790	70,224	10,808	624,075

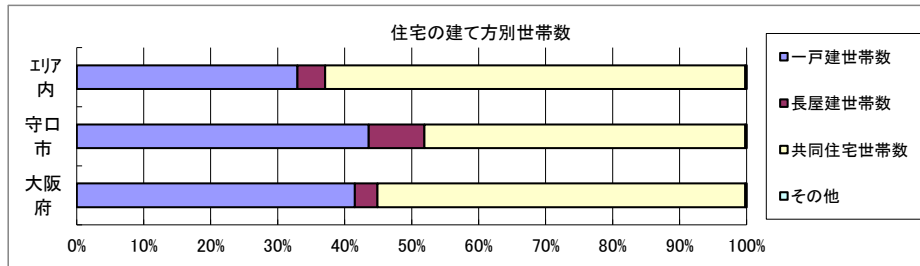
世帯数



データ名	半径2km	半径3km	半径5km	守口市	大阪府	
一般世帯総数	71,839	163,196	460,495	64,762	3,918,441	
世帯人員別	単身世帯数	29,847	64,777	184,049	25,101	1,470,615
	2人世帯数	19,733	45,403	127,247	18,237	1,089,777
	3人世帯数	11,158	26,297	73,143	10,470	651,883
	4人世帯数	8,058	19,406	55,081	7,820	509,361
	5人世帯数	2,374	5,703	16,273	2,378	151,453
	6人以上世帯数	669	1,610	4,702	756	45,352

親族世帯	40,353	94,606	265,855	37,555	2,387,612
核家族世帯	37,207	87,478	245,551	34,558	2,197,734
その他の親族世帯	3,146	7,129	20,304	2,997	189,878

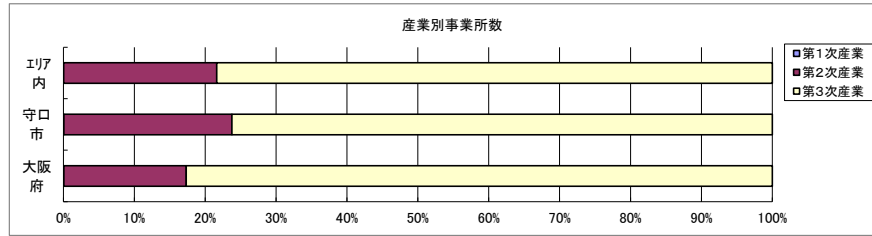
6歳未満世帯員のいる世帯	5,114	13,061	36,243	4,158	318,386
18歳未満世帯員のいる世帯	12,807	31,952	89,471	11,302	799,568
65歳以上世帯員のいる世帯	28,628	62,915	173,852	26,357	1,531,940



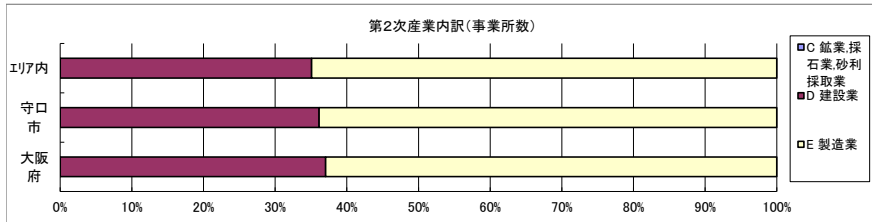
データ名	半径2km	半径3km	半径5km	守口市	大阪府	
主世帯数	70,421	160,105	452,421	63,481	3,834,368	
住宅形態	一戸建世帯数	25,922	52,645	149,107	27,679	1,592,041
	長屋建世帯数	3,395	6,868	18,643	5,270	129,808
	共同住宅世帯数	40,974	100,274	283,834	30,411	2,105,158
	1～2階建て	3,171	6,660	19,184	3,785	196,555
	3～5階建て	14,414	32,673	93,573	11,408	731,276
	6～10階建て	11,939	30,075	84,121	6,963	605,722
	11階建て以上	11,450	30,865	86,957	8,255	571,605
	その他	130	318	837	121	7,361

データ名	半径2km	半径3km	半径5km	守口市	大阪府	
住宅に住む一般世帯	71,007	161,391	455,910	64,043	3,867,305	
持ち家形態	持ち家世帯数	37,449	81,554	230,697	38,097	2,178,770
	民営の借家世帯数	26,764	59,189	165,071	21,453	1,232,340

経済センサス

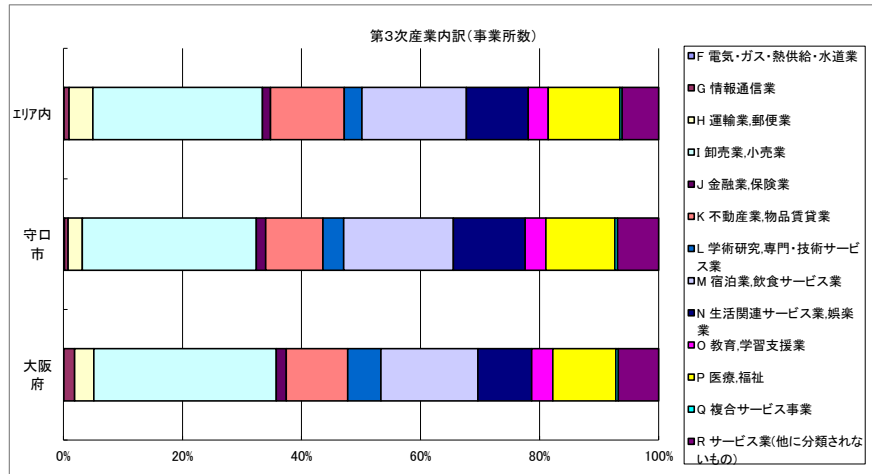


データ名	半径2km	半径3km	半径5km	守口市	大阪府
全産業事業所数 (S公務を除く)	7,119	14,417	38,417	6,127	392,940
第1次産業	2	5	13	3	292
第2次産業	1,424	2,707	8,291	1,453	67,782
第3次産業	5,692	11,706	30,115	4,671	324,866



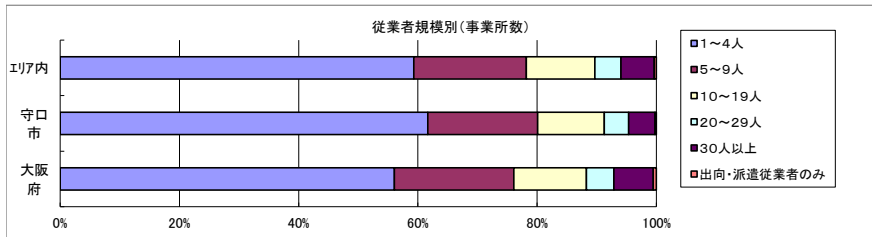
データ名	半径2km	半径3km	半径5km	守口市	大阪府
第2次産業内訳 (事業所数)					
C 鉱業、採石業、砂利採取業	0	0	1	0	13
D 建設業	529	1,057	2,909	525	25,089
E 製造業	895	1,650	5,381	928	42,680

データ名	半径2km	半径3km	半径5km	守口市	大阪府
第2次産業内訳 (従業者数)					
C 鉱業、採石業、砂利採取業	0	0	6	0	132
D 建設業	3,613	7,243	21,656	3,276	222,338
E 製造業	14,914	26,905	76,491	8,773	604,086



データ名	半径2km	半径3km	半径5km	守口市	大阪府
第3次産業内訳 (事業所数)					
F 電気・ガス・熱供給・水道業	3	10	30	8	229
G 情報通信業	43	73	259	28	5,842
H 運輸業、郵便業	168	437	1,196	112	10,489
I 卸売業、小売業	1,675	3,342	8,588	1,365	99,597
J 金融業、保険業	94	163	402	75	5,442
K 不動産業、物品賃貸業	600	1,429	3,736	449	33,574
L 学術研究、専門・技術サービス業	183	340	891	163	18,083
M 宿泊業、飲食サービス業	1,048	2,033	5,284	860	52,979
N 生活関連サービス業、娯楽業	577	1,195	3,130	563	29,366
O 教育、学習支援業	187	410	1,013	164	11,546
P 医療、福祉	714	1,493	3,619	541	34,357
Q 複合サービス事業	20	44	123	20	1,380
R サービス業(他に分類されないもの)	380	737	1,844	323	21,982

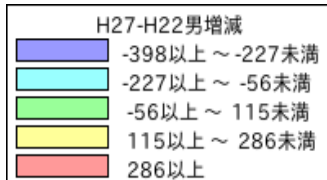
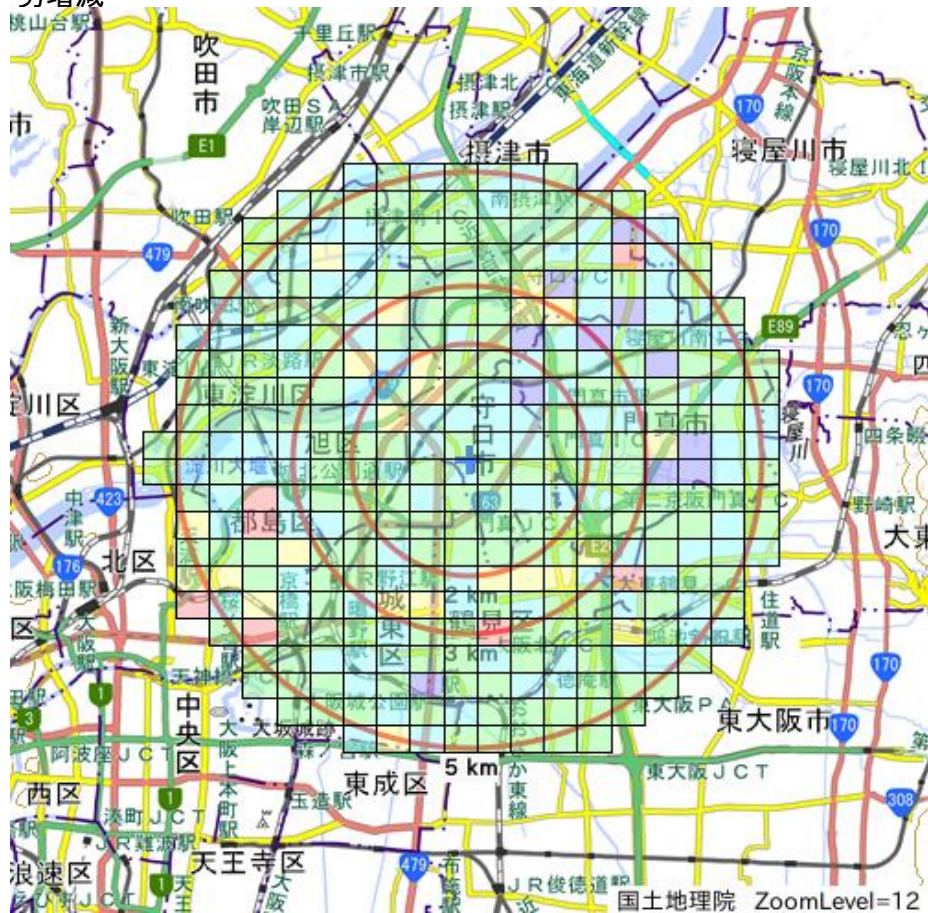
データ名	半径2km	半径3km	半径5km	守口市	大阪府
第3次産業内訳 (従業者数)					
F 電気・ガス・熱供給・水道業	47	133	756	121	12,504
G 情報通信業	1,965	2,247	10,436	360	139,601
H 運輸業、郵便業	3,339	8,045	24,417	2,842	256,896
I 卸売業、小売業	12,667	28,151	83,950	11,135	1,002,387
J 金融業、保険業	1,307	2,368	8,013	984	124,950
K 不動産業、物品賃貸業	1,906	4,491	12,424	1,753	146,899
L 学術研究、専門・技術サービス業	4,735	6,929	11,969	1,968	146,694
M 宿泊業、飲食サービス業	5,792	12,223	35,400	5,323	415,766
N 生活関連サービス業、娯楽業	2,123	4,803	14,335	2,244	169,344
O 教育、学習支援業	2,124	4,097	10,770	1,874	143,851
P 医療、福祉	10,419	23,789	54,942	9,626	574,571
Q 複合サービス事業	217	708	1,581	146	21,080
R サービス業(他に分類されないもの)	6,831	10,732	25,117	3,453	409,812



データ名	半径2km	半径3km	半径5km	守口市	大阪府
従業者規模別 (事業所数)					
1~4人	4,442	8,815	22,784	3,778	220,240
5~9人	1,324	2,641	7,254	1,128	78,768
10~19人	732	1,596	4,422	686	47,879
20~29人	269	580	1,681	251	18,039
30人以上	337	738	2,137	270	25,989
出向・派遣従業者のみ	14	46	139	14	2,025

データ名	半径2km	半径3km	半径5km	守口市	大阪府
従業者規模別 (従業者数)					
1~4人	9,352	18,472	47,916	7,908	477,134
5~9人	6,605	17,208	47,541	7,332	516,481
10~19人	9,974	21,643	59,852	9,347	647,503
20~29人	6,297	13,705	39,978	5,918	429,026
30人以上	37,780	71,866	197,064	23,386	2,322,995

男増減



女増減

