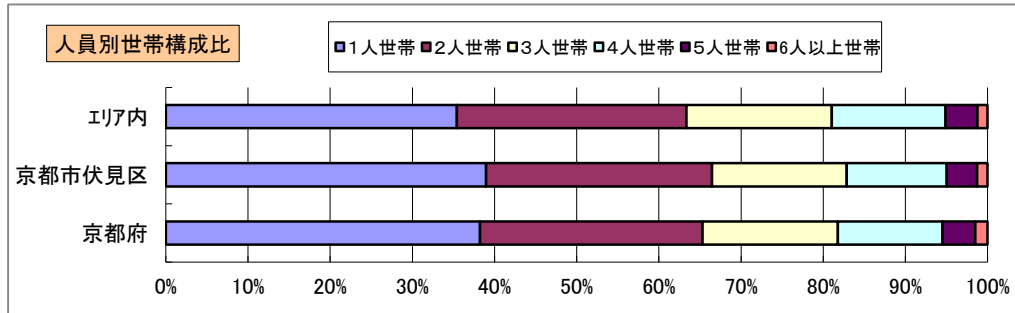
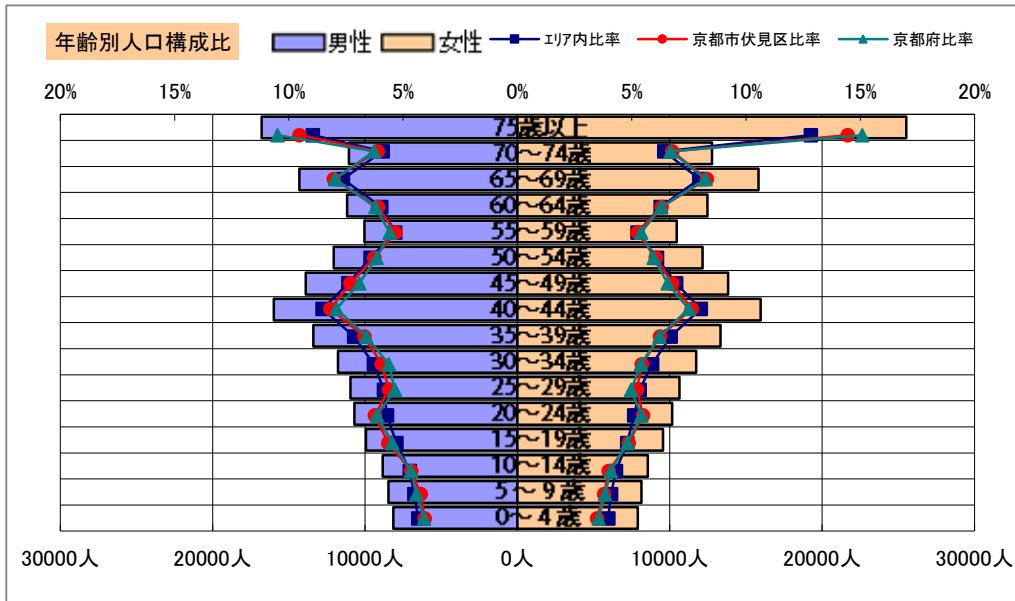


# 基本分析

調査地点 京都府京都市伏見区久我の杜羽束師鴨川町 エリア範囲 半径2km 半径3km 半径5km



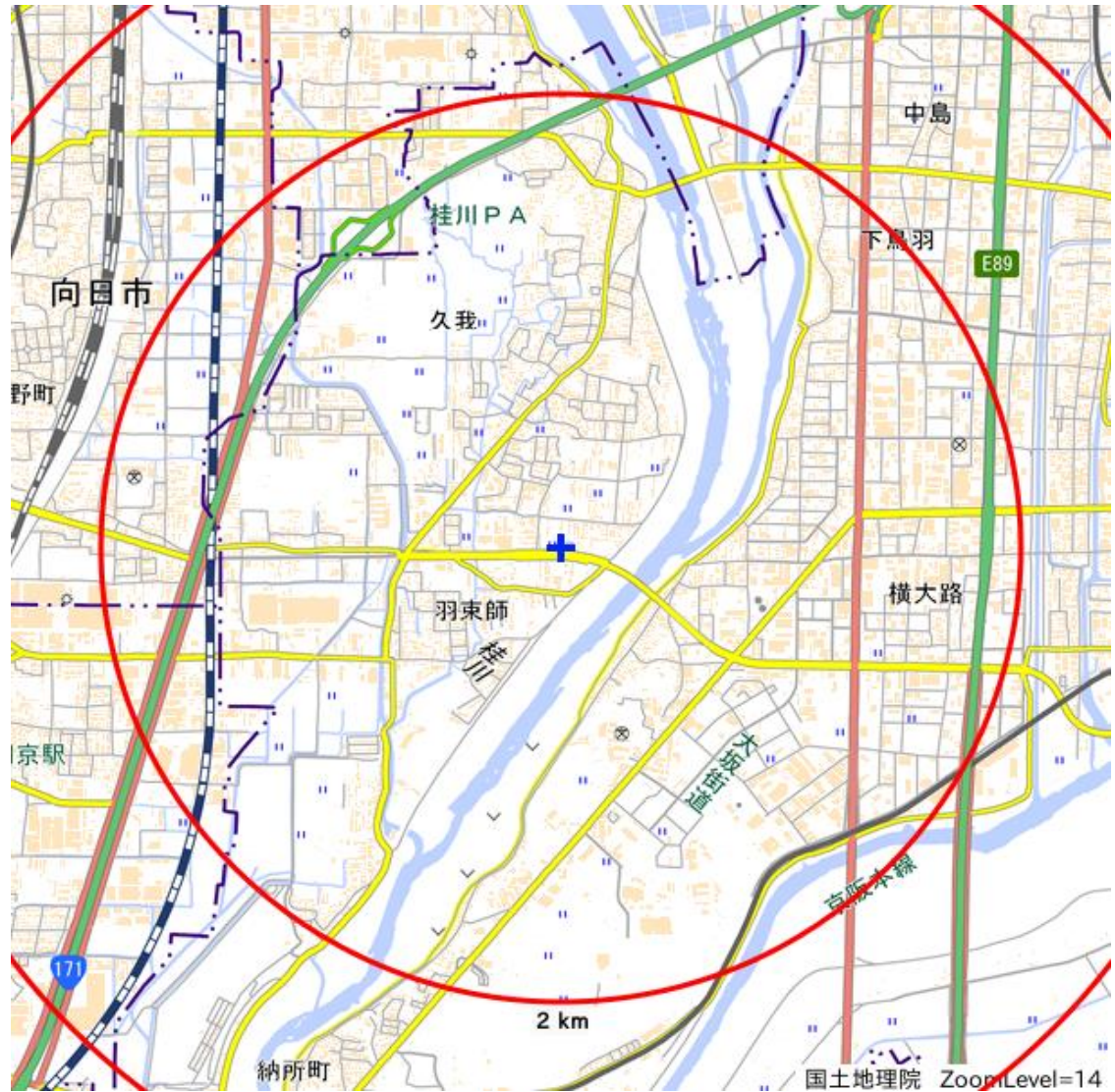
| データ名 | 人口     |         |         |         |           |
|------|--------|---------|---------|---------|-----------|
|      | 半径2km  | 半径3km   | 半径5km   | 京都市伏見区  | 京都府       |
| 人口総数 | 48,239 | 120,155 | 391,998 | 280,655 | 2,610,353 |
| 男人口  | 23,940 | 58,992  | 190,682 | 134,441 | 1,248,972 |
| 女人口  | 24,299 | 61,163  | 201,316 | 146,214 | 1,361,381 |

|       |       |        |        |        |         |
|-------|-------|--------|--------|--------|---------|
| 75歳以上 | 3,739 | 11,033 | 42,304 | 33,294 | 329,552 |
| 70-74 | 2,414 | 6,864  | 23,833 | 17,773 | 166,300 |
| 65-69 | 3,444 | 9,142  | 30,130 | 22,472 | 207,567 |
| 60-64 | 2,705 | 7,159  | 23,633 | 17,090 | 159,764 |
| 55-59 | 2,289 | 6,033  | 20,497 | 14,566 | 140,488 |
| 50-54 | 2,857 | 7,391  | 24,206 | 16,930 | 154,842 |
| 45-49 | 3,576 | 8,934  | 27,704 | 19,327 | 172,296 |
| 40-44 | 4,285 | 10,462 | 31,942 | 21,693 | 196,711 |
| 35-39 | 3,560 | 8,703  | 26,727 | 17,752 | 163,859 |
| 30-34 | 2,957 | 7,339  | 23,499 | 15,618 | 140,899 |
| 25-29 | 2,531 | 6,389  | 21,599 | 14,888 | 131,935 |
| 20-24 | 2,401 | 5,789  | 20,843 | 16,083 | 147,511 |
| 15-19 | 2,769 | 6,294  | 19,489 | 14,427 | 131,235 |
| 10-14 | 2,640 | 5,895  | 17,400 | 11,845 | 111,417 |
| 5-9   | 2,429 | 5,563  | 16,601 | 11,008 | 105,169 |
| 0-4   | 2,331 | 5,354  | 16,041 | 10,340 | 97,280  |

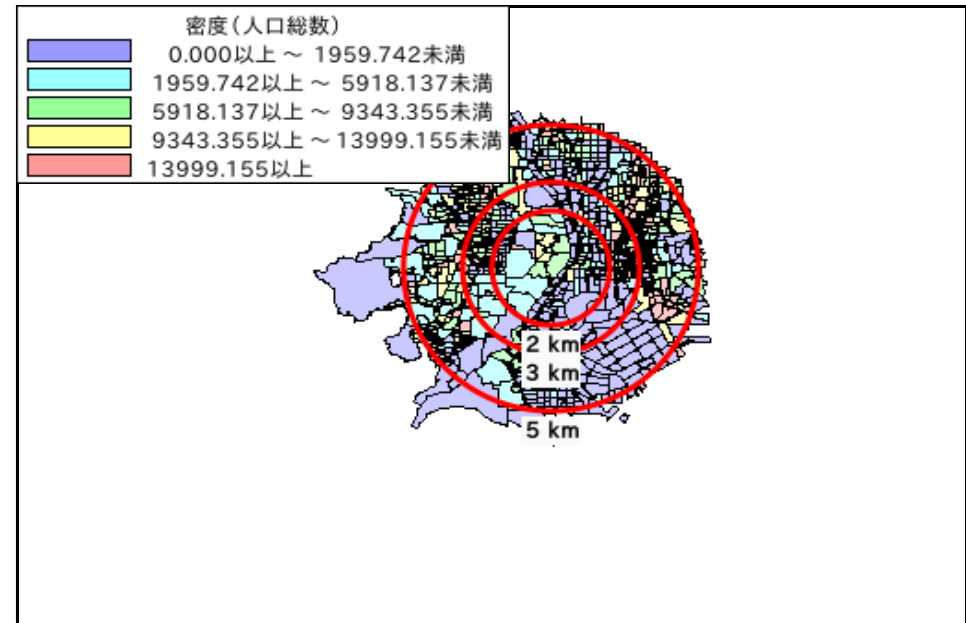
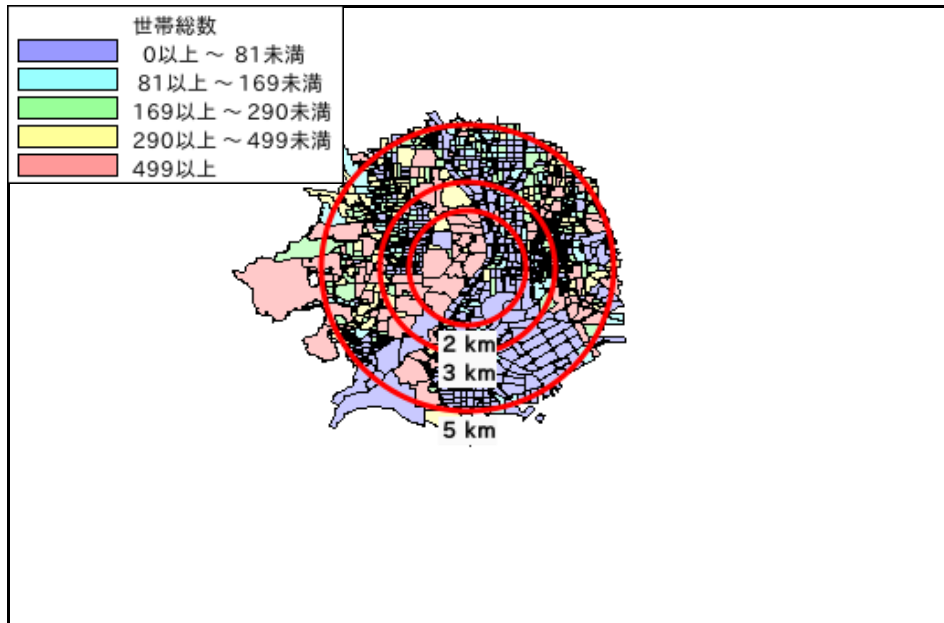
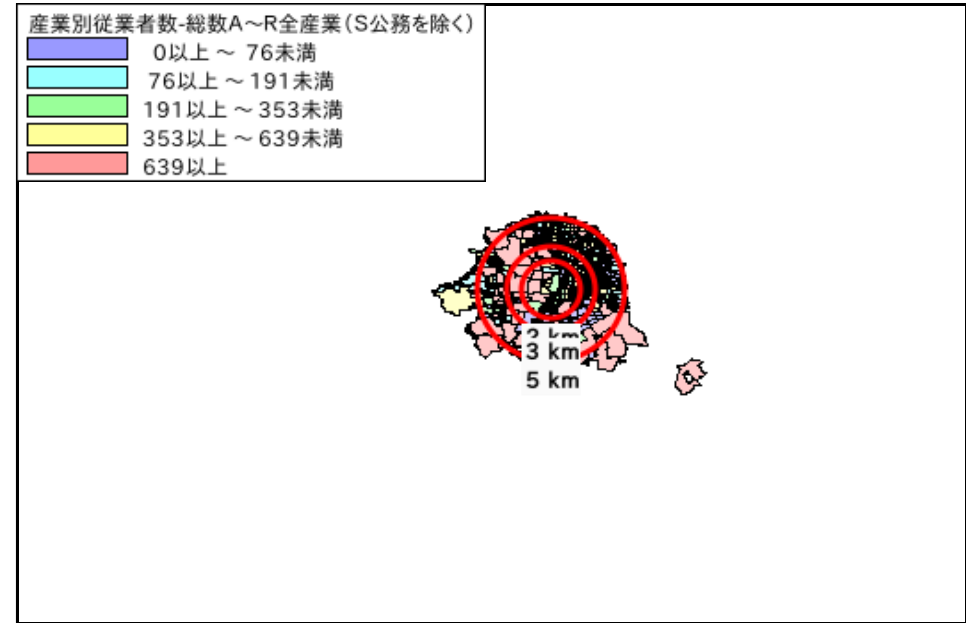
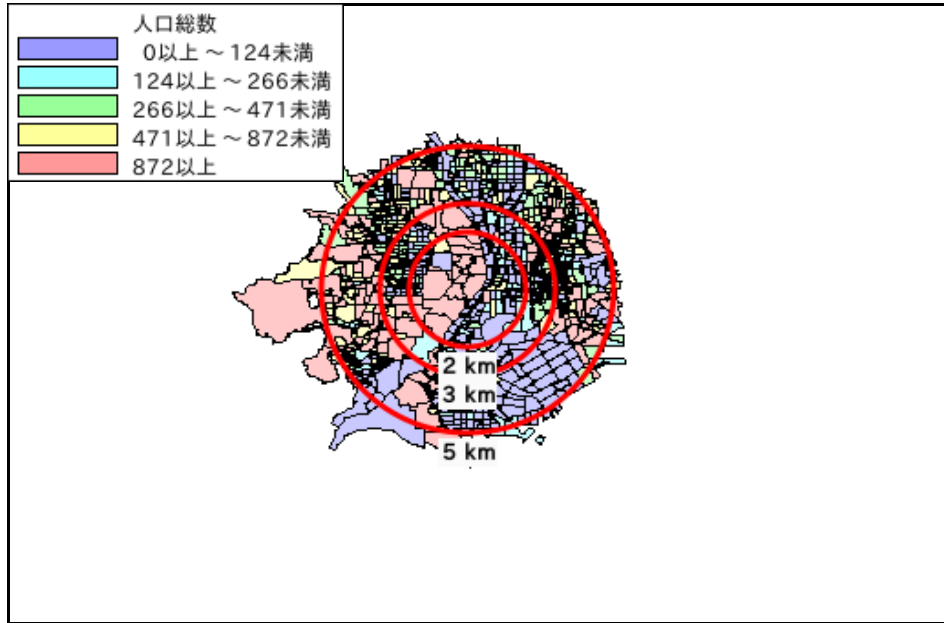
|                 |        |        |         |         |           |
|-----------------|--------|--------|---------|---------|-----------|
| 年少人口(0歳~14歳)    | 7,400  | 16,813 | 50,042  | 33,193  | 313,866   |
| 生産年齢人口(15歳~64歳) | 29,930 | 74,494 | 240,140 | 168,374 | 1,539,540 |
| 老年人口(65歳以上)     | 9,597  | 27,039 | 96,267  | 73,539  | 703,419   |
| 15歳以上就業者数       | 22,095 | 56,012 | 180,248 | 122,905 | 1,192,645 |
| 後期高齢者数(75歳以上)   | 3,739  | 11,033 | 42,304  | 33,294  | 329,552   |

| データ名          | 世帯数    |        |         |         |           |
|---------------|--------|--------|---------|---------|-----------|
|               | 半径2km  | 半径3km  | 半径5km   | 京都市伏見区  | 京都府       |
| 一般世帯総数        | 18,335 | 49,523 | 170,155 | 125,828 | 1,151,422 |
| 単身世帯          | 4,512  | 15,189 | 60,295  | 49,020  | 440,005   |
| 2人以上世帯        | 13,823 | 34,334 | 109,860 | 76,808  | 711,417   |
| 核家族世帯         | 12,343 | 30,764 | 98,613  | 68,132  | 623,063   |
| 夫婦のみの世帯       | 3,717  | 9,953  | 33,532  | 23,143  | 224,160   |
| 夫婦と子供から成る世帯   | 6,710  | 15,890 | 48,723  | 31,686  | 298,478   |
| 6歳未満世帯員のいる世帯  | 2,156  | 5,008  | 14,918  | 9,597   | 90,158    |
| 65歳以上世帯員のいる世帯 | 6,034  | 17,782 | 63,908  | 48,874  | 461,379   |
| 持ち家世帯         | 13,223 | 33,372 | 102,557 | 68,493  | 704,806   |
| 民営借家世帯        | 3,676  | 12,413 | 49,429  | 34,036  | 341,610   |

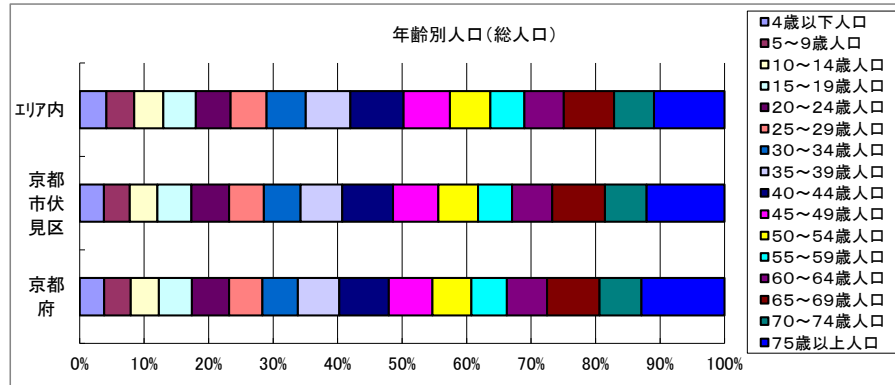
# 周辺地図



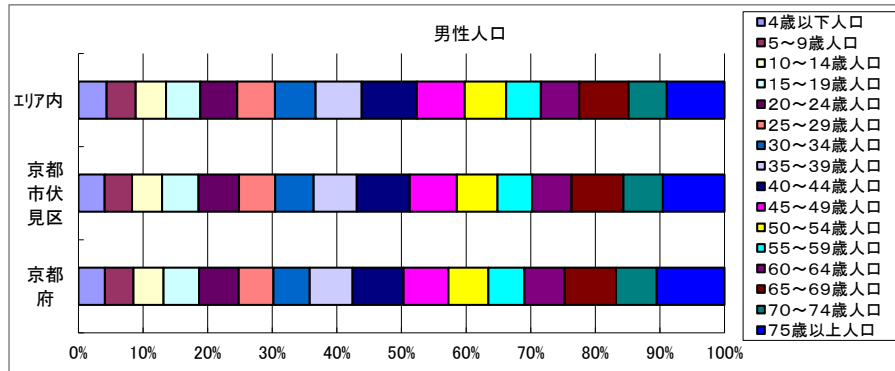
# かかる小地域



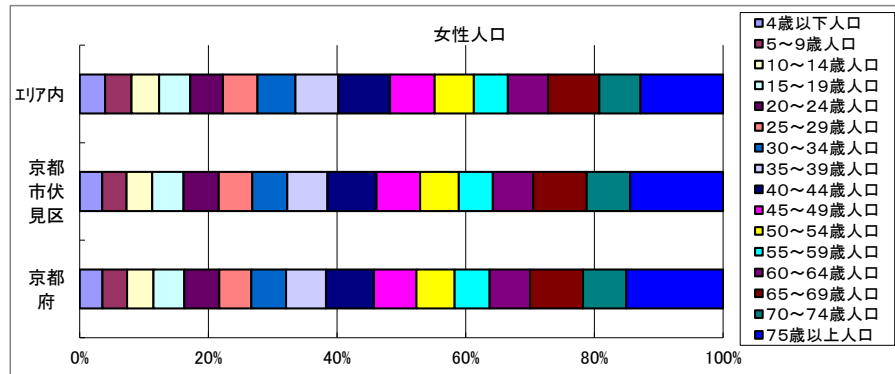
# 年齢別人口



| データ名       | 半径2km    | 半径3km   | 半径5km   | 京都市伏見区  | 京都府       |         |
|------------|----------|---------|---------|---------|-----------|---------|
| 総人口        | 48,239   | 120,155 | 391,998 | 280,655 | 2,610,353 |         |
| 年齢別人口(総人口) | 4歳以下人口   | 2,331   | 5,354   | 16,041  | 10,340    | 97,280  |
|            | 5～9歳人口   | 2,429   | 5,563   | 16,601  | 11,008    | 105,169 |
|            | 10～14歳人口 | 2,640   | 5,895   | 17,400  | 11,845    | 111,417 |
|            | 15～19歳人口 | 2,769   | 6,294   | 19,489  | 14,427    | 131,235 |
|            | 20～24歳人口 | 2,401   | 5,789   | 20,843  | 16,083    | 147,511 |
|            | 25～29歳人口 | 2,531   | 6,389   | 21,599  | 14,888    | 131,935 |
|            | 30～34歳人口 | 2,957   | 7,339   | 23,499  | 15,618    | 140,899 |
|            | 35～39歳人口 | 3,560   | 8,703   | 26,727  | 17,752    | 163,859 |
|            | 40～44歳人口 | 4,285   | 10,462  | 31,942  | 21,693    | 196,711 |
|            | 45～49歳人口 | 3,576   | 8,934   | 27,704  | 19,327    | 172,296 |
|            | 50～54歳人口 | 2,857   | 7,391   | 24,206  | 16,930    | 154,842 |
|            | 55～59歳人口 | 2,289   | 6,033   | 20,497  | 14,566    | 140,488 |
|            | 60～64歳人口 | 2,705   | 7,159   | 23,633  | 17,090    | 159,764 |
|            | 65～69歳人口 | 3,444   | 9,142   | 30,130  | 22,472    | 207,567 |
|            | 70～74歳人口 | 2,414   | 6,864   | 23,833  | 17,773    | 166,300 |
| 75歳以上人口    | 3,739    | 11,033  | 42,304  | 33,294  | 329,552   |         |

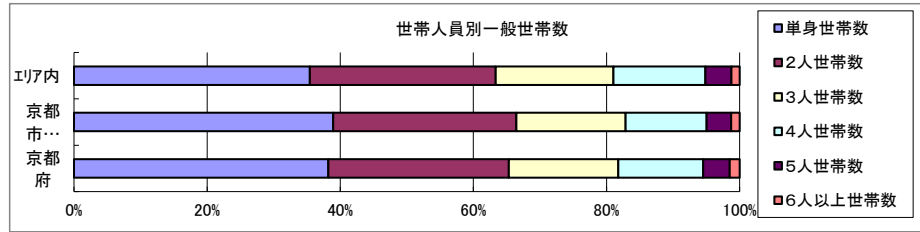


| データ名        | 半径2km    | 半径3km  | 半径5km   | 京都市伏見区  | 京都府       |        |
|-------------|----------|--------|---------|---------|-----------|--------|
| 男性総人口       | 23,940   | 58,992 | 190,682 | 134,441 | 1,248,972 |        |
| 年齢別人口(男性人口) | 4歳以下人口   | 1,203  | 2,737   | 8,142   | 5,334     | 49,926 |
|             | 5～9歳人口   | 1,246  | 2,865   | 8,467   | 5,562     | 54,001 |
|             | 10～14歳人口 | 1,360  | 3,014   | 8,840   | 6,106     | 56,853 |
|             | 15～19歳人口 | 1,437  | 3,220   | 9,938   | 7,432     | 66,973 |
|             | 20～24歳人口 | 1,214  | 2,905   | 10,695  | 8,196     | 75,026 |
|             | 25～29歳人口 | 1,259  | 3,191   | 10,961  | 7,384     | 65,446 |
|             | 30～34歳人口 | 1,493  | 3,657   | 11,768  | 7,801     | 68,779 |
|             | 35～39歳人口 | 1,797  | 4,395   | 13,402  | 8,785     | 80,786 |
|             | 40～44歳人口 | 2,219  | 5,306   | 15,990  | 10,745    | 96,717 |
|             | 45～49歳人口 | 1,835  | 4,549   | 13,883  | 9,601     | 84,496 |
|             | 50～54歳人口 | 1,455  | 3,720   | 12,064  | 8,232     | 75,265 |
|             | 55～59歳人口 | 1,115  | 2,953   | 10,043  | 7,015     | 68,230 |
|             | 60～64歳人口 | 1,274  | 3,392   | 11,169  | 8,028     | 75,795 |
|             | 65～69歳人口 | 1,698  | 4,389   | 14,316  | 10,557    | 97,506 |
|             | 70～74歳人口 | 1,169  | 3,250   | 11,058  | 8,040     | 76,712 |
| 75歳以上人口     | 1,507    | 4,449  | 16,782  | 12,533  | 128,069   |        |



| データ名        | 半径2km    | 半径3km  | 半径5km   | 京都市伏見区  | 京都府       |         |
|-------------|----------|--------|---------|---------|-----------|---------|
| 女性総人口       | 24,299   | 61,163 | 201,316 | 146,214 | 1,361,381 |         |
| 年齢別人口(女性人口) | 4歳以下人口   | 1,128  | 2,618   | 7,899   | 5,006     | 47,354  |
|             | 5～9歳人口   | 1,183  | 2,698   | 8,134   | 5,446     | 51,168  |
|             | 10～14歳人口 | 1,279  | 2,881   | 8,560   | 5,739     | 54,564  |
|             | 15～19歳人口 | 1,332  | 3,074   | 9,550   | 6,995     | 64,262  |
|             | 20～24歳人口 | 1,187  | 2,884   | 10,148  | 7,887     | 72,485  |
|             | 25～29歳人口 | 1,271  | 3,198   | 10,638  | 7,504     | 66,489  |
|             | 30～34歳人口 | 1,464  | 3,682   | 11,732  | 7,817     | 72,120  |
|             | 35～39歳人口 | 1,763  | 4,308   | 13,325  | 8,967     | 83,073  |
|             | 40～44歳人口 | 2,066  | 5,157   | 15,952  | 10,948    | 99,994  |
|             | 45～49歳人口 | 1,742  | 4,385   | 13,821  | 9,726     | 87,800  |
|             | 50～54歳人口 | 1,403  | 3,671   | 12,143  | 8,698     | 79,577  |
|             | 55～59歳人口 | 1,174  | 3,079   | 10,454  | 7,551     | 72,258  |
|             | 60～64歳人口 | 1,431  | 3,766   | 12,464  | 9,062     | 83,969  |
|             | 65～69歳人口 | 1,746  | 4,753   | 15,814  | 11,915    | 110,061 |
|             | 70～74歳人口 | 1,245  | 3,613   | 12,775  | 9,733     | 89,588  |
| 75歳以上人口     | 2,233    | 6,584  | 25,522  | 20,761  | 201,483   |         |

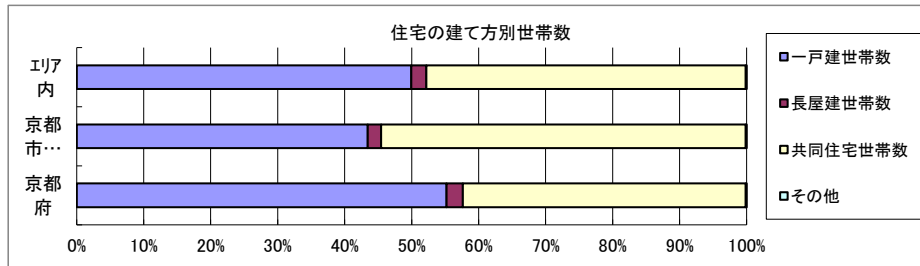
# 世帯数



| データ名   | 半径2km   | 半径3km  | 半径5km   | 京都市伏見区  | 京都府       |         |
|--------|---------|--------|---------|---------|-----------|---------|
| 一般世帯総数 | 18,335  | 49,523 | 170,155 | 125,828 | 1,151,422 |         |
| 世帯人員別  | 単身世帯数   | 4,512  | 15,189  | 60,295  | 49,020    | 440,005 |
|        | 2人世帯数   | 5,201  | 14,008  | 47,495  | 34,613    | 312,021 |
|        | 3人世帯数   | 3,903  | 9,603   | 30,090  | 20,633    | 189,690 |
|        | 4人世帯数   | 3,351  | 7,767   | 23,540  | 15,322    | 146,725 |
|        | 5人世帯数   | 1,045  | 2,253   | 6,633   | 4,660     | 45,709  |
|        | 6人以上世帯数 | 323    | 703     | 2,102   | 1,580     | 17,272  |

|          |        |        |         |        |         |
|----------|--------|--------|---------|--------|---------|
| 親族世帯     | 13,362 | 33,513 | 107,582 | 74,817 | 698,974 |
| 核家族世帯    | 12,343 | 30,764 | 98,613  | 68,132 | 623,063 |
| その他の親族世帯 | 1,019  | 2,748  | 8,968   | 6,685  | 75,911  |

|               |       |        |        |        |         |
|---------------|-------|--------|--------|--------|---------|
| 6歳未満世帯員のいる世帯  | 2,156 | 5,008  | 14,918 | 9,597  | 90,158  |
| 18歳未満世帯員のいる世帯 | 5,288 | 12,183 | 36,484 | 24,507 | 227,163 |
| 65歳以上世帯員のいる世帯 | 6,034 | 17,782 | 63,908 | 48,874 | 461,379 |

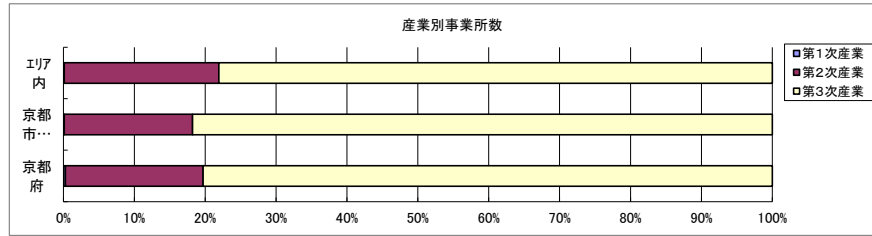


| データ名 | 半径2km   | 半径3km  | 半径5km   | 京都市伏見区  | 京都府       |         |
|------|---------|--------|---------|---------|-----------|---------|
| 主世帯数 | 17,903  | 48,375 | 166,101 | 123,154 | 1,127,023 |         |
| 住宅形態 | 一戸建世帯数  | 11,916 | 27,290  | 82,952  | 53,486    | 622,125 |
|      | 長屋建世帯数  | 259    | 920     | 3,724   | 2,455     | 27,434  |
|      | 共同住宅世帯数 | 5,715  | 20,113  | 79,218  | 67,074    | 475,928 |
|      | 1～2階建て  | 1,024  | 3,065   | 11,389  | 7,626     | 78,778  |
|      | 3～5階建て  | 2,367  | 8,677   | 37,757  | 32,943    | 233,804 |
|      | 6～10階建て | 1,344  | 6,137   | 20,308  | 17,417    | 117,471 |
|      | 11階建て以上 | 980    | 2,234   | 9,764   | 9,088     | 45,875  |
|      | その他     | 14     | 52      | 207     | 139       | 1,536   |

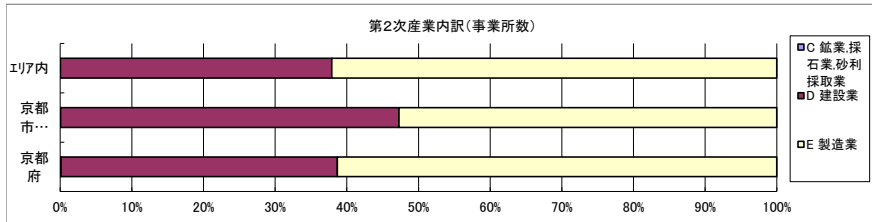
| データ名      | 半径2km    | 半径3km  | 半径5km   | 京都市伏見区  | 京都府       |         |
|-----------|----------|--------|---------|---------|-----------|---------|
| 住宅に住む一般世帯 | 18,186   | 48,985 | 167,994 | 124,775 | 1,136,862 |         |
| 持ち家形態     | 持ち家世帯数   | 13,223 | 33,372  | 102,557 | 68,493    | 704,806 |
|           | 民営の借家世帯数 | 3,676  | 12,413  | 49,429  | 34,036    | 341,610 |



# 経済センサス

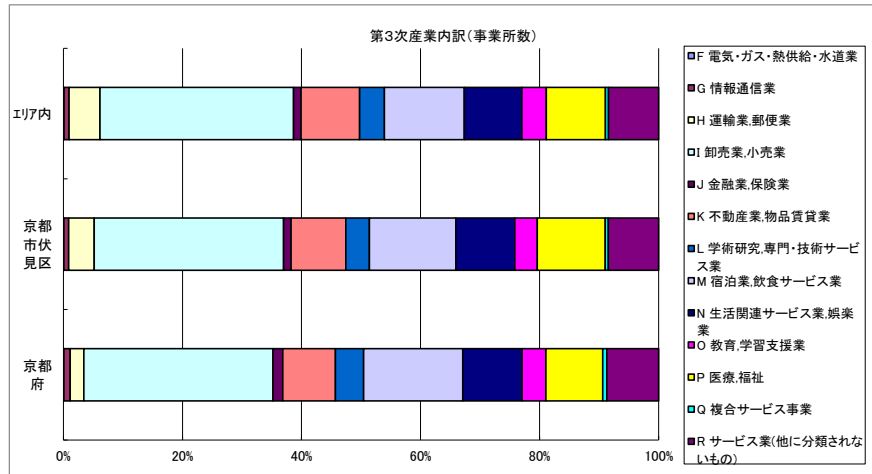


| データ名             | 半径2km | 半径3km | 半径5km  | 京都市伏見区 | 京都府     |
|------------------|-------|-------|--------|--------|---------|
| 全産業事業所数 (S公務を除く) | 1,975 | 5,123 | 15,811 | 9,181  | 113,774 |
| 第1次産業            | 3     | 6     | 20     | 10     | 302     |
| 第2次産業            | 586   | 1,265 | 3,449  | 1,662  | 22,104  |
| 第3次産業            | 1,386 | 3,852 | 12,345 | 7,509  | 91,368  |



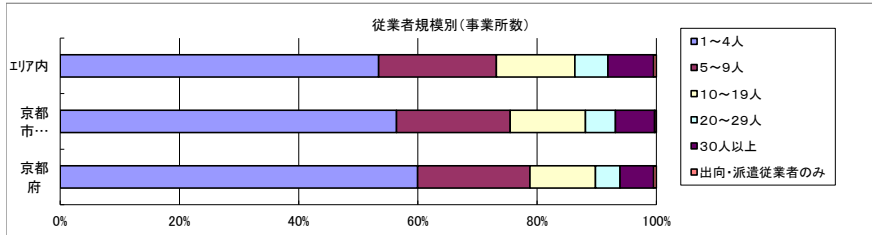
| データ名           | 半径2km | 半径3km | 半径5km | 京都市伏見区 | 京都府    |
|----------------|-------|-------|-------|--------|--------|
| 第2次産業内訳 (事業所数) |       |       |       |        |        |
| C 鉱業、採石業、砂利採取業 | 0     | 0     | 1     | 1      | 23     |
| D 建設業          | 208   | 451   | 1,306 | 785    | 8,525  |
| E 製造業          | 378   | 814   | 2,142 | 876    | 13,556 |

| データ名           | 半径2km | 半径3km  | 半径5km  | 京都市伏見区 | 京都府     |
|----------------|-------|--------|--------|--------|---------|
| 第2次産業内訳 (従業者数) |       |        |        |        |         |
| C 鉱業、採石業、砂利採取業 | 0     | 0      | 5      | 5      | 156     |
| D 建設業          | 1,576 | 3,223  | 10,071 | 5,445  | 50,409  |
| E 製造業          | 8,273 | 24,963 | 47,644 | 16,902 | 182,901 |



| データ名                | 半径2km | 半径3km | 半径5km | 京都市伏見区 | 京都府    |
|---------------------|-------|-------|-------|--------|--------|
| 第3次産業内訳 (事業所数)      |       |       |       |        |        |
| F 電気・ガス・熱供給・水道業     | 3     | 6     | 11    | 6      | 71     |
| G 情報通信業             | 11    | 29    | 106   | 59     | 963    |
| H 運輸業、郵便業           | 149   | 280   | 639   | 324    | 2,110  |
| I 卸売業、小売業           | 461   | 1,249 | 4,016 | 2,388  | 29,033 |
| J 金融業、保険業           | 7     | 43    | 158   | 95     | 1,498  |
| K 不動産業、物品賃貸業        | 158   | 376   | 1,214 | 690    | 8,087  |
| L 学術研究、専門・技術サービス業   | 43    | 146   | 513   | 299    | 4,337  |
| M 宿泊業、飲食サービス業       | 141   | 565   | 1,657 | 1,089  | 15,200 |
| N 生活関連サービス業、娯楽業     | 114   | 340   | 1,196 | 744    | 9,097  |
| O 教育、学習支援業          | 41    | 115   | 505   | 283    | 3,664  |
| P 医療、福祉             | 101   | 309   | 1,227 | 858    | 8,740  |
| Q 複合サービス事業          | 9     | 18    | 62    | 40     | 594    |
| R サービス業(他に分類されないもの) | 148   | 376   | 1,041 | 634    | 7,974  |

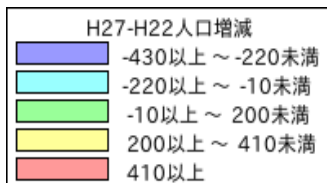
| データ名                | 半径2km | 半径3km  | 半径5km  | 京都市伏見区 | 京都府     |
|---------------------|-------|--------|--------|--------|---------|
| 第3次産業内訳 (従業者数)      |       |        |        |        |         |
| F 電気・ガス・熱供給・水道業     | 80    | 168    | 252    | 148    | 2,026   |
| G 情報通信業             | 88    | 491    | 1,721  | 590    | 14,576  |
| H 運輸業、郵便業           | 3,825 | 7,627  | 19,182 | 7,868  | 55,419  |
| I 卸売業、小売業           | 5,070 | 14,201 | 41,660 | 21,552 | 247,308 |
| J 金融業、保険業           | 76    | 798    | 2,293  | 1,466  | 26,653  |
| K 不動産業、物品賃貸業        | 516   | 1,347  | 4,264  | 2,641  | 30,328  |
| L 学術研究、専門・技術サービス業   | 339   | 1,329  | 4,429  | 1,483  | 29,788  |
| M 宿泊業、飲食サービス業       | 1,482 | 5,267  | 13,427 | 8,849  | 125,617 |
| N 生活関連サービス業、娯楽業     | 841   | 2,394  | 6,420  | 3,766  | 46,064  |
| O 教育、学習支援業          | 378   | 695    | 6,501  | 5,622  | 66,259  |
| P 医療、福祉             | 2,657 | 5,627  | 22,183 | 17,861 | 163,193 |
| Q 複合サービス事業          | 122   | 317    | 705    | 337    | 8,349   |
| R サービス業(他に分類されないもの) | 2,078 | 5,240  | 12,219 | 6,927  | 84,149  |



| データ名          | 半径2km | 半径3km | 半径5km | 京都市伏見区 | 京都府    |
|---------------|-------|-------|-------|--------|--------|
| 従業者規模別 (事業所数) |       |       |       |        |        |
| 1~4人          | 943   | 2,620 | 8,444 | 5,178  | 68,208 |
| 5~9人          | 377   | 955   | 3,123 | 1,753  | 21,434 |
| 10~19人        | 333   | 737   | 2,084 | 1,157  | 12,491 |
| 20~29人        | 119   | 322   | 878   | 462    | 4,694  |
| 30人以上         | 199   | 476   | 1,208 | 605    | 6,434  |
| 出向・派遣従業者のみ    | 4     | 14    | 74    | 26     | 513    |

| データ名          | 半径2km  | 半径3km  | 半径5km   | 京都市伏見区 | 京都府     |
|---------------|--------|--------|---------|--------|---------|
| 従業者規模別 (従業者数) |        |        |         |        |         |
| 1~4人          | 2,014  | 5,664  | 18,255  | 11,343 | 145,270 |
| 5~9人          | 2,468  | 6,234  | 20,592  | 11,403 | 140,435 |
| 10~19人        | 4,570  | 10,057 | 28,263  | 15,651 | 168,480 |
| 20~29人        | 2,867  | 7,638  | 20,827  | 10,947 | 111,469 |
| 30人以上         | 15,563 | 44,270 | 105,397 | 52,317 | 571,716 |

### 人口増減

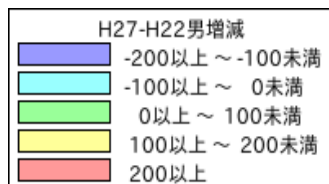
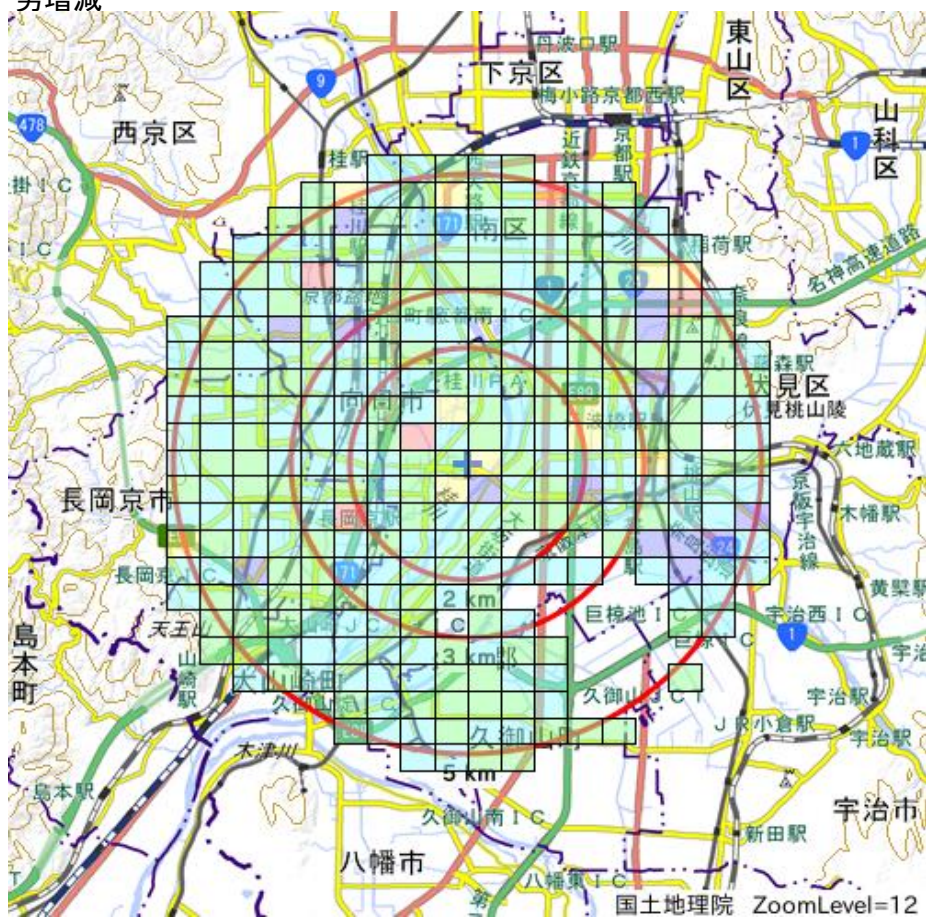


### 世帯数増減





### 男増減



### 女増減

