

基本分析

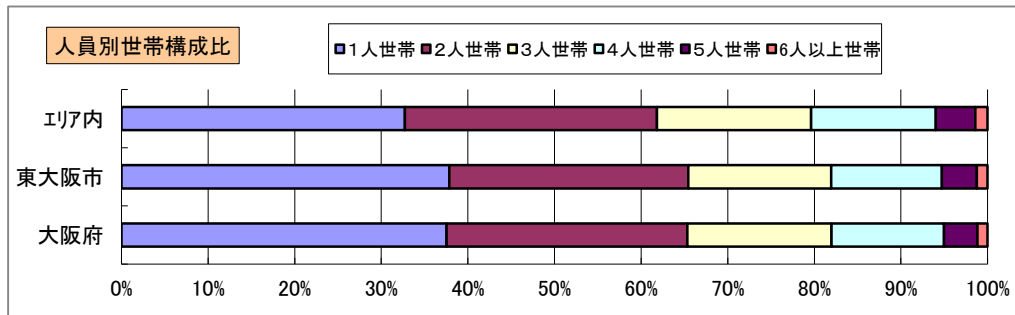
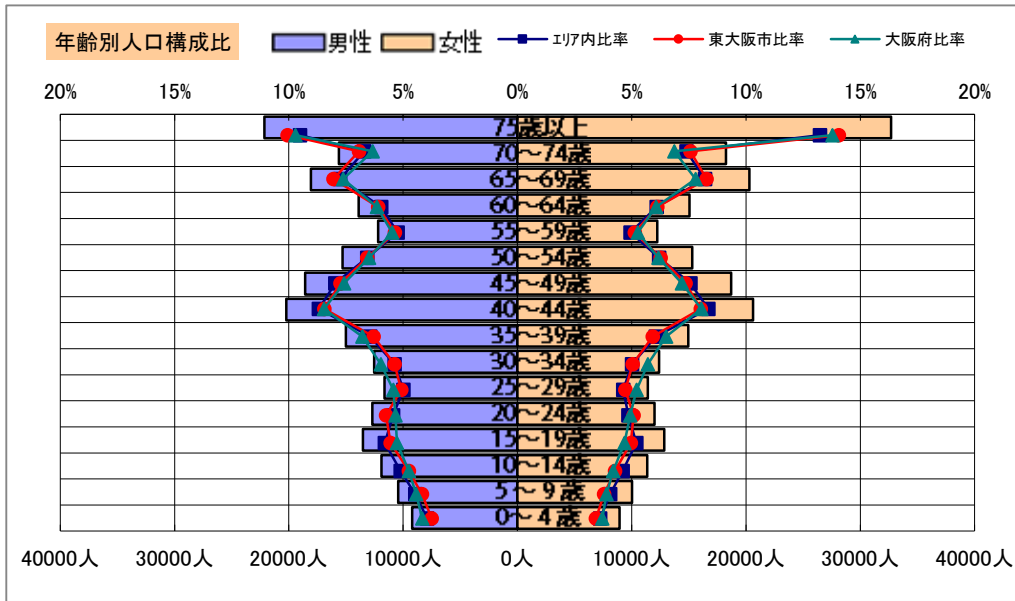
調査地点 大阪府東大阪市西石切町6丁目 エリア範囲 半径2km 半径3km 半径5km

データ名	人口				
	半径2km	半径3km	半径5km	東大阪市	大阪府
人口総数	100,624	206,207	489,691	502,784	8,839,469
男人口	49,442	100,916	238,633	246,053	4,256,049
女人口	51,182	105,291	251,058	256,731	4,583,420

75歳以上	9,665	21,597	54,857	59,253	1,030,480
70-74	6,152	13,713	33,884	35,495	575,811
65-69	7,252	15,833	38,348	39,937	672,033
60-64	5,813	12,149	28,958	29,886	531,662
55-59	5,127	10,406	24,438	25,659	467,690
50-54	6,595	13,195	30,620	31,386	551,324
45-49	8,090	16,116	37,285	36,890	643,324
40-44	8,892	17,442	40,855	40,223	718,598
35-39	6,481	12,755	29,957	29,827	578,529
30-34	5,125	10,422	24,938	25,455	508,261
25-29	4,511	9,606	23,058	23,952	463,425
20-24	4,960	10,362	24,672	26,443	446,399
15-19	5,890	11,541	26,356	25,644	432,442
10-14	5,432	10,151	23,263	22,041	388,630
5-9	4,597	8,736	20,447	19,480	361,836
0-4	4,107	7,828	18,155	17,557	342,645

年少人口(0歳~14歳)	14,137	26,715	61,865	59,078	1,093,111
生産年齢人口(15歳~64歳)	61,484	123,994	291,136	295,365	5,341,654
老年人口(65歳以上)	23,070	51,143	127,089	134,685	2,278,324
15歳以上就業者数	43,867	88,684	207,821	212,900	3,777,655
後期高齢者数(75歳以上)	9,665	21,597	54,857	59,253	1,030,480

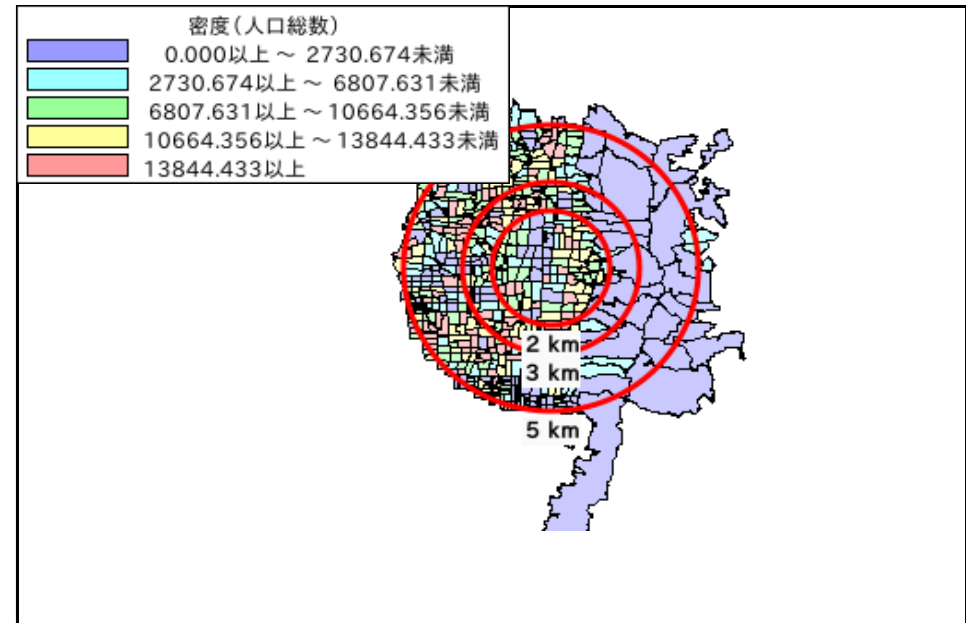
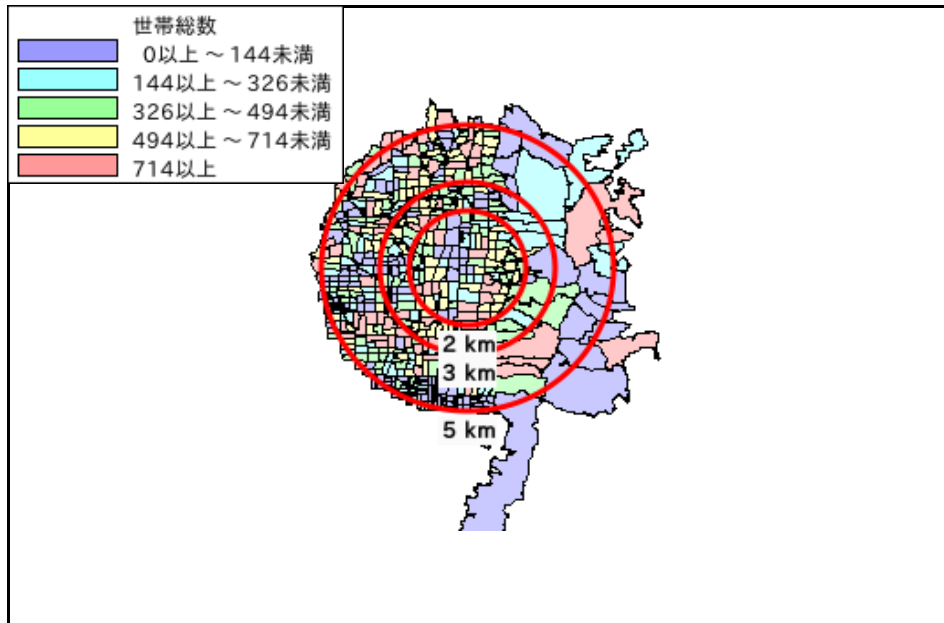
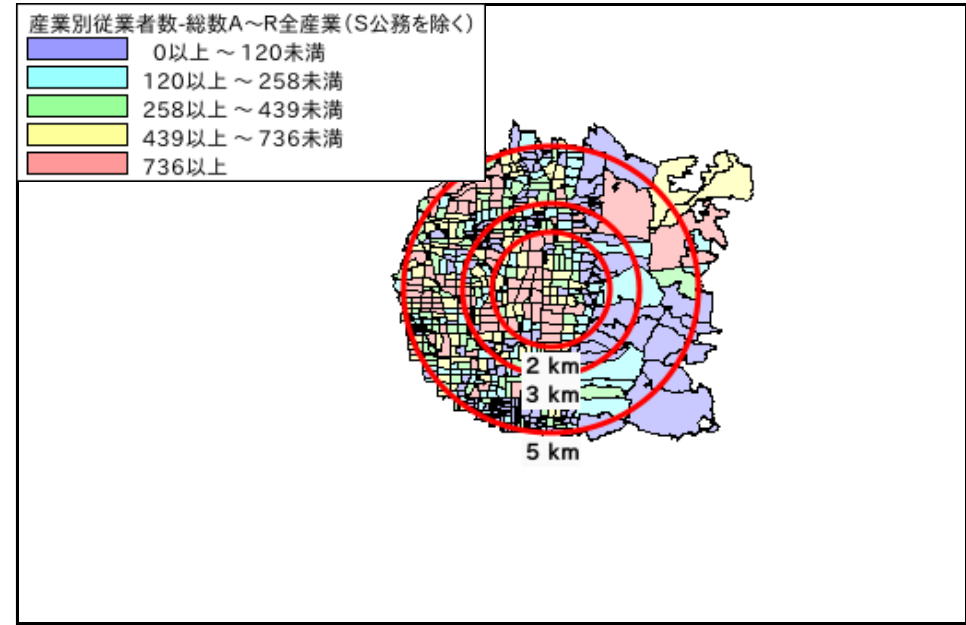
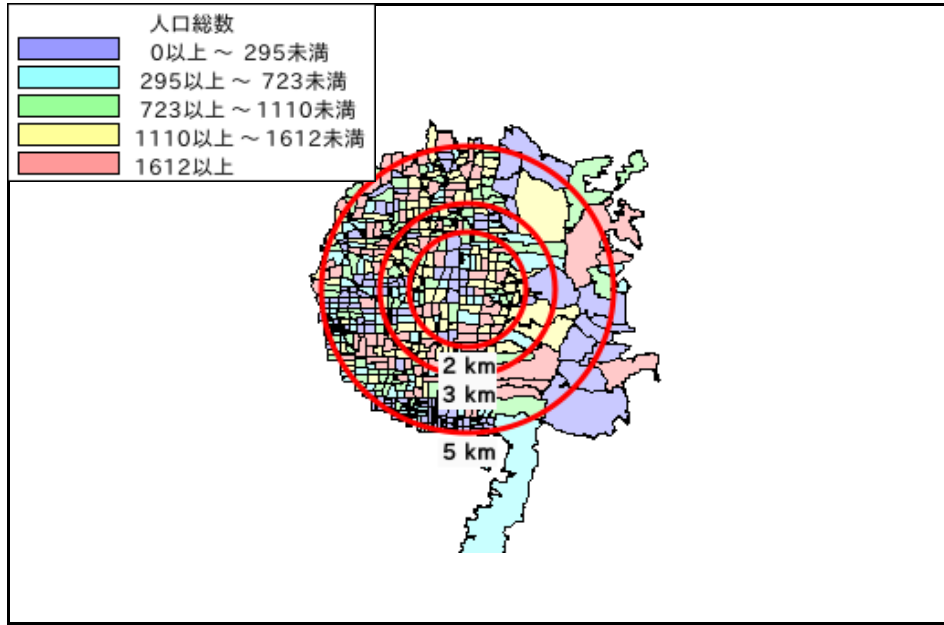
データ名	世帯数				
	半径2km	半径3km	半径5km	東大阪市	大阪府
一般世帯総数	39,854	85,135	205,975	223,227	3,918,441
単身世帯	10,948	26,357	67,399	84,503	1,470,615
2人以上世帯	28,906	58,778	138,576	138,724	2,447,826
核家族世帯	25,936	52,710	124,253	123,967	2,197,734
夫婦のみの世帯	8,299	17,346	41,403	41,918	763,849
夫婦と子供から成る世帯	13,432	26,333	60,591	59,169	1,054,207
6歳未満世帯員のいる世帯	3,780	7,233	16,785	16,313	318,386
65歳以上世帯員のいる世帯	15,254	34,124	84,523	91,793	1,531,940
持ち家世帯	26,782	53,416	124,811	129,625	2,178,770
民営借家世帯	9,764	24,446	59,994	77,197	1,232,340



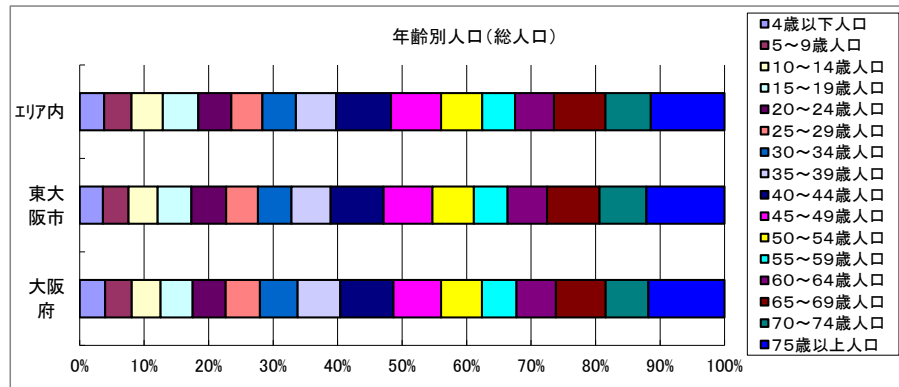
周辺地図



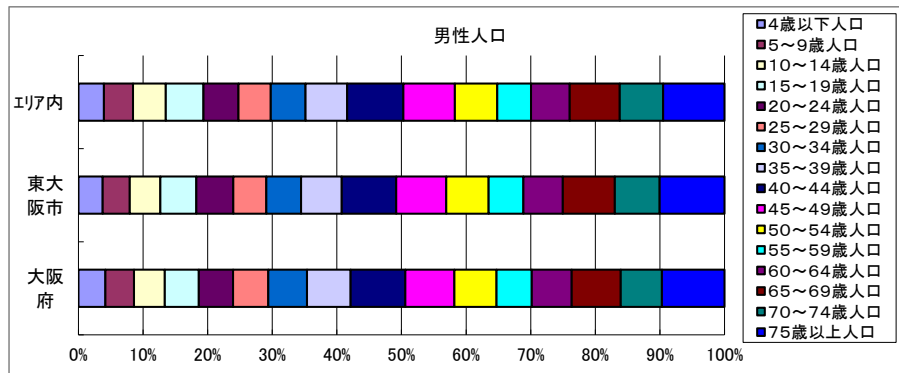
かかる小地域



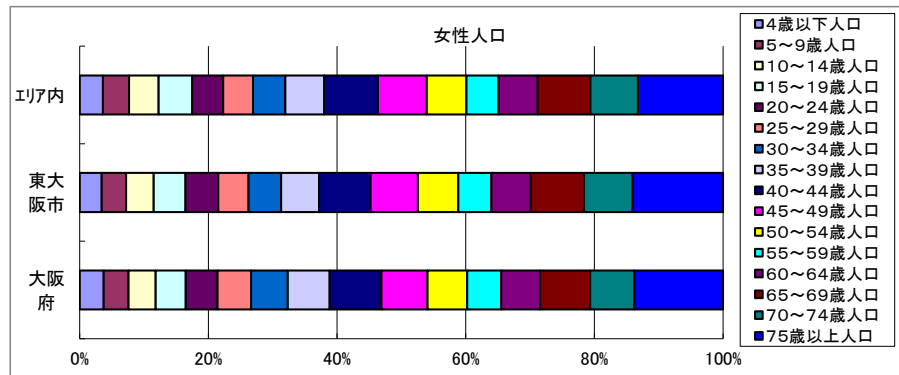
年齢別人口



データ名	半径2km	半径3km	半径5km	東大阪市	大阪府	
総人口	100,624	206,207	489,691	502,784	8,839,469	
年齢別人口(総人口)	4歳以下人口	4,107	7,828	18,155	17,557	342,645
	5～9歳人口	4,597	8,736	20,447	19,480	361,836
	10～14歳人口	5,432	10,151	23,263	22,041	388,630
	15～19歳人口	5,890	11,541	26,356	25,644	432,442
	20～24歳人口	4,960	10,362	24,672	26,443	446,399
	25～29歳人口	4,511	9,606	23,058	23,952	463,425
	30～34歳人口	5,125	10,422	24,938	25,455	508,261
	35～39歳人口	6,481	12,755	29,957	29,827	578,529
	40～44歳人口	8,892	17,442	40,855	40,223	718,598
	45～49歳人口	8,090	16,116	37,285	36,890	643,324
	50～54歳人口	6,595	13,195	30,620	31,386	551,324
	55～59歳人口	5,127	10,406	24,438	25,659	467,690
	60～64歳人口	5,813	12,149	28,958	29,886	531,662
	65～69歳人口	7,252	15,833	38,348	39,937	672,033
	70～74歳人口	6,152	13,713	33,884	35,495	575,811
75歳以上人口	9,665	21,597	54,857	59,253	1,030,480	

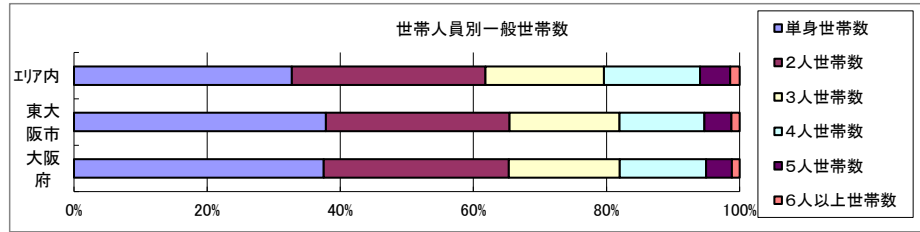


データ名	半径2km	半径3km	半径5km	東大阪市	大阪府	
男性総人口	49,442	100,916	238,633	246,053	4,256,049	
年齢別人口(男性人口)	4歳以下人口	2,103	4,005	9,211	8,915	174,506
	5～9歳人口	2,323	4,477	10,422	9,946	185,319
	10～14歳人口	2,816	5,242	11,895	11,306	199,029
	15～19歳人口	3,049	6,001	13,515	13,176	220,305
	20～24歳人口	2,521	5,317	12,689	13,661	223,152
	25～29歳人口	2,282	4,845	11,637	12,098	227,414
	30～34歳人口	4,578	9,254	21,540	21,777	250,022
	35～39歳人口	3,245	6,374	14,998	14,952	283,946
	40～44歳人口	4,369	8,605	20,230	20,067	354,421
	45～49歳人口	3,989	7,967	18,581	18,395	317,665
	50～54歳人口	3,354	6,623	15,313	15,625	272,067
	55～59歳人口	2,573	5,157	12,201	12,754	229,542
	60～64歳人口	2,875	5,904	13,896	14,492	257,279
	65～69歳人口	3,447	7,449	18,063	19,124	319,015
	70～74歳人口	2,834	6,331	15,624	16,476	265,395
75歳以上人口	3,913	8,835	22,151	23,899	406,405	



データ名	半径2km	半径3km	半径5km	東大阪市	大阪府	
女性総人口	51,182	105,291	251,058	256,731	4,583,420	
年齢別人口(女性人口)	4歳以下人口	2,004	3,823	8,944	8,642	168,139
	5～9歳人口	2,274	4,259	10,026	9,534	176,517
	10～14歳人口	2,617	4,910	11,368	10,735	189,601
	15～19歳人口	2,841	5,540	12,841	12,468	212,137
	20～24歳人口	2,439	5,045	11,983	12,782	223,247
	25～29歳人口	2,230	4,761	11,421	11,854	236,011
	30～34歳人口	2,546	5,168	12,398	12,678	258,239
	35～39歳人口	3,237	6,381	14,959	14,875	294,583
	40～44歳人口	4,523	8,837	20,625	20,156	364,177
	45～49歳人口	4,101	8,149	18,703	18,495	325,659
	50～54歳人口	3,241	6,571	15,307	15,761	279,257
	55～59歳人口	2,554	5,249	12,237	12,905	238,148
	60～64歳人口	2,938	6,246	15,062	15,394	274,383
	65～69歳人口	3,806	8,383	20,285	20,813	353,018
	70～74歳人口	3,319	7,382	18,260	19,019	310,416
75歳以上人口	5,752	12,762	32,706	35,354	624,075	

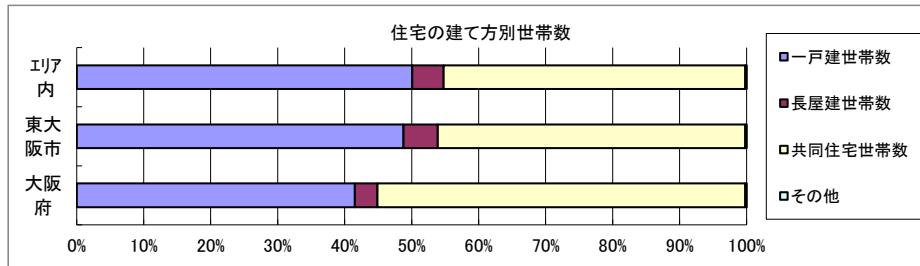
世帯数



データ名	半径2km	半径3km	半径5km	東大阪市	大阪府	
一般世帯総数	39,854	85,135	205,975	223,227	3,918,441	
世帯人員別	単身世帯数	10,948	26,357	67,399	84,503	1,470,615
	2人世帯数	11,695	24,800	59,916	61,601	1,089,777
	3人世帯数	7,708	15,729	36,702	36,812	651,883
	4人世帯数	6,720	12,946	29,672	28,526	509,361
	5人世帯数	2,126	4,057	9,383	9,014	151,453
	6人以上世帯数	657	1,246	2,903	2,771	45,352

親族世帯	28,274	57,416	135,284	135,267	2,387,612
核家族世帯	25,936	52,710	124,253	123,967	2,197,734
その他の親族世帯	2,339	4,706	11,032	11,300	189,878

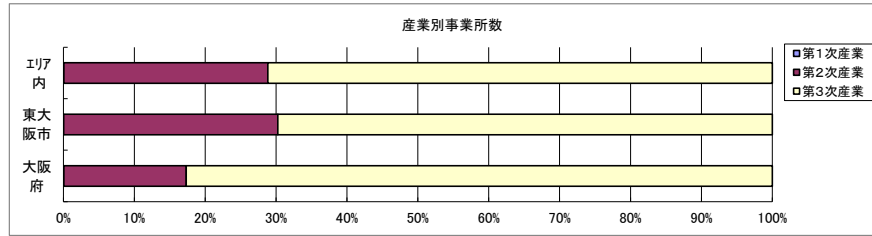
6歳未満世帯員がいる世帯	3,780	7,233	16,785	16,313	318,386
18歳未満世帯員がいる世帯	10,382	19,810	45,432	43,464	799,568
65歳以上世帯員がいる世帯	15,254	34,124	84,523	91,793	1,531,940



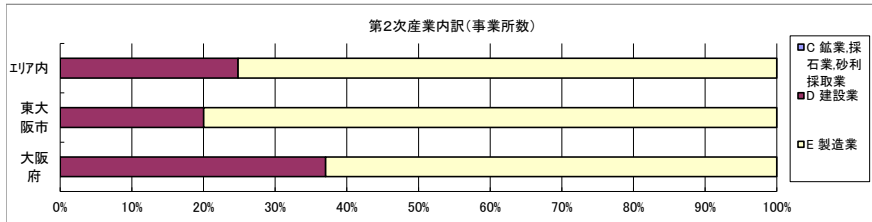
データ名	半径2km	半径3km	半径5km	東大阪市	大阪府	
主世帯数	38,994	83,461	202,276	218,681	3,834,368	
住宅形態	一戸建世帯数	21,574	43,631	101,338	106,699	1,592,041
	長屋建世帯数	1,167	3,493	9,452	11,138	129,808
	共同住宅世帯数	16,204	36,215	91,112	100,446	2,105,158
	1～2階建て	1,831	5,199	13,174	13,775	196,555
	3～5階建て	5,216	13,708	34,614	36,788	731,276
	6～10階建て	5,157	9,690	23,090	29,855	605,722
	11階建て以上	4,000	7,618	20,234	20,028	571,605
	その他	49	122	374	398	7,361

データ名	半径2km	半径3km	半径5km	東大阪市	大阪府	
住宅に住む一般世帯	39,341	84,186	204,003	220,945	3,867,305	
持ち家形態	持ち家世帯数	26,782	53,416	124,811	129,625	2,178,770
	民営の借家世帯数	9,764	24,446	59,994	77,197	1,232,340

経済センサス

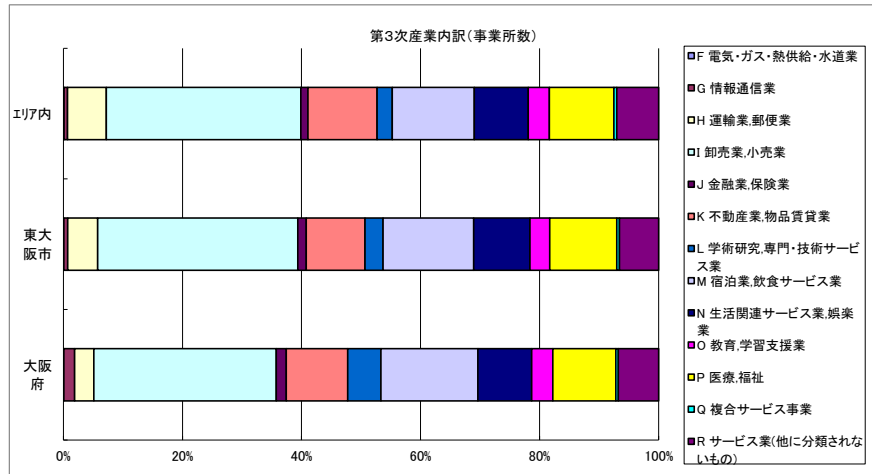


データ名	半径2km	半径3km	半径5km	東大阪市	大阪府
全産業事業所数 (S公務を除く)	4,689	8,867	20,622	24,644	392,940
第1次産業	3	6	12	11	292
第2次産業	1,608	2,467	5,936	7,445	67,782
第3次産業	3,077	6,394	14,673	17,188	324,866



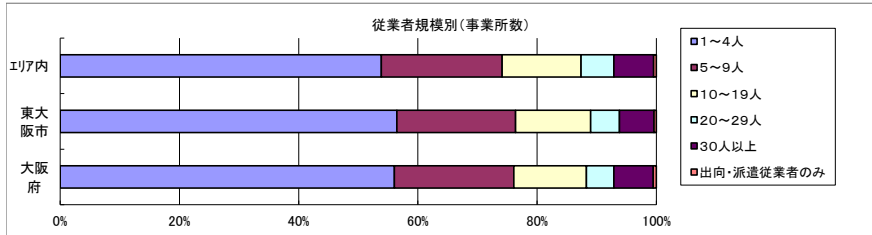
データ名	半径2km	半径3km	半径5km	東大阪市	大阪府
第2次産業内訳 (事業所数)					
C 鉱業、採石業、砂利採取業	0	0	0	0	13
D 建設業	322	578	1,474	1,491	25,089
E 製造業	1,286	1,889	4,462	5,954	42,680

データ名	半径2km	半径3km	半径5km	東大阪市	大阪府
第2次産業内訳 (従業者数)					
C 鉱業、採石業、砂利採取業	0	0	0	0	132
D 建設業	2,326	3,815	9,834	9,470	222,338
E 製造業	16,562	29,467	61,339	62,997	604,086



データ名	半径2km	半径3km	半径5km	東大阪市	大阪府
第3次産業内訳 (事業所数)					
F 電気・ガス・熱供給・水道業	3	6	16	15	229
G 情報通信業	20	34	83	111	5,842
H 運輸業、郵便業	297	485	959	865	10,489
I 卸売業、小売業	1,008	2,007	4,793	5,776	99,597
J 金融業、保険業	30	77	175	247	5,442
K 不動産業、物品賃貸業	371	761	1,705	1,693	33,574
L 学術研究、専門・技術サービス業	78	166	375	522	18,083
M 宿泊業、飲食サービス業	343	862	2,020	2,617	52,979
N 生活関連サービス業、娯楽業	244	590	1,333	1,624	29,366
O 教育、学習支援業	106	251	520	576	11,546
P 医療、福祉	296	660	1,589	1,932	34,357
Q 複合サービス事業	17	32	73	79	1,380
R サービス業(他に分類されないもの)	264	463	1,032	1,131	21,982

データ名	半径2km	半径3km	半径5km	東大阪市	大阪府
第3次産業内訳 (従業者数)					
F 電気・ガス・熱供給・水道業	34	327	591	679	12,504
G 情報通信業	154	208	650	879	139,601
H 運輸業、郵便業	6,018	11,290	20,976	19,063	256,896
I 卸売業、小売業	9,761	18,838	47,135	53,954	1,002,387
J 金融業、保険業	792	1,413	2,875	4,514	124,950
K 不動産業、物品賃貸業	1,293	2,439	5,775	6,012	146,899
L 学術研究、専門・技術サービス業	510	842	2,180	2,981	146,694
M 宿泊業、飲食サービス業	2,520	6,037	15,285	15,950	415,766
N 生活関連サービス業、娯楽業	1,228	2,520	6,042	7,021	169,344
O 教育、学習支援業	614	2,933	5,184	8,089	143,851
P 医療、福祉	5,754	12,059	27,500	28,867	574,571
Q 複合サービス事業	339	709	1,327	1,062	21,080
R サービス業(他に分類されないもの)	2,388	4,068	8,314	10,003	409,812



データ名	半径2km	半径3km	半径5km	東大阪市	大阪府
従業者規模別 (事業所数)					
1~4人	2,337	4,733	11,111	13,919	220,240
5~9人	1,016	1,783	4,179	4,905	78,768
10~19人	669	1,213	2,730	3,105	47,879
20~29人	305	496	1,134	1,193	18,039
30人以上	337	598	1,376	1,424	25,989
出向・派遣従業者のみ	25	43	93	98	2,025

データ名	半径2km	半径3km	半径5km	東大阪市	大阪府
従業者規模別 (従業者数)					
1~4人	5,213	10,342	24,227	30,146	477,134
5~9人	6,717	11,774	27,567	32,209	516,481
10~19人	9,175	16,516	36,978	41,924	647,503
20~29人	7,252	11,855	27,043	28,325	429,026
30人以上	21,951	46,506	99,308	99,003	2,322,995

人口増減



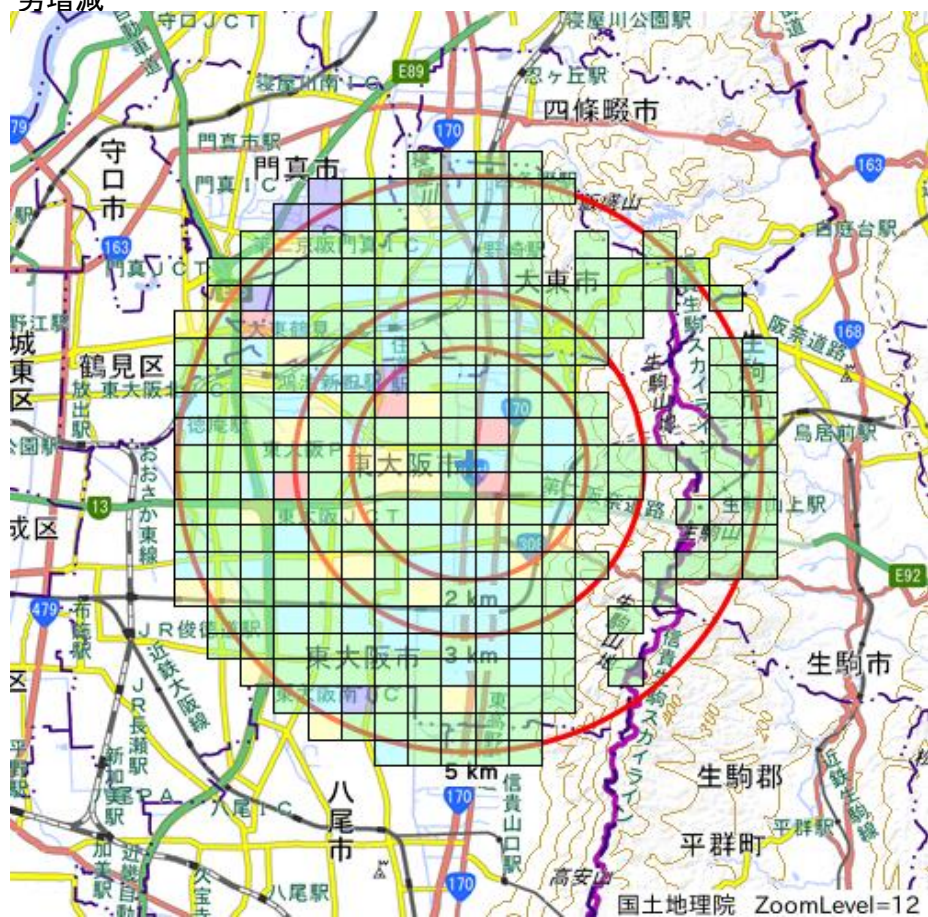
H27-H22人口増減	
Dark Blue	-747以上 ~ -463未満
Light Blue	-463以上 ~ -179未満
Green	-179以上 ~ 105未満
Yellow	105以上 ~ 389未満
Red	389以上

世帯数増減



H27-H22世帯数増減	
Dark Blue	-352以上 ~ -230未満
Light Blue	-230以上 ~ -108未満
Green	-108以上 ~ 14未満
Yellow	14以上 ~ 136未満
Red	136以上

男増減



H27-H22男増減	
Blue	-344以上 ~ -213未満
Cyan	-213以上 ~ -82未満
Green	-82以上 ~ 49未満
Yellow	49以上 ~ 180未満
Red	180以上

女増減



H27-H22女増減	
Blue	-407以上 ~ -252未満
Cyan	-252以上 ~ -97未満
Green	-97以上 ~ 58未満
Yellow	58以上 ~ 213未満
Red	213以上